

Rendición de Cuentas y Balance de Ejecución Presupuestal



Tomo I
Resúmenes

Ejercicio 2024

EJERCICIO 2024

Tomo I - Resúmenes

INDICE

Glosario Incisos	9
Capítulo I - Estado de Resultados y Cuadros Explicativos	11
Cuadro 1: Estado de Resultados	13
Notas al Estado de Resultados	14
Cuadro 2: Estado de Recaudación	17
Cuadro 3: Estado de Gasto Presupuestal	18
Cuadro 4: Funcionamiento - Remuneraciones	19
Cuadro 5: Funcionamiento - Otros Gastos: Materiales, Servicios No Personales y Otros Gastos	20
Cuadro 6: Funcionamiento - Otros Gastos: Suministros	21
Cuadro 7: Funcionamiento - Otros Gastos: Subsidios, Subvenciones y Otras Transferencias	22
Cuadro 8: Funcionamiento - Otros Gastos: Transferencias Financieras a la Seguridad Social	23
Cuadro 9: Funcionamiento - Otros Gastos: Intereses y Comisiones de la Deuda Pública	24
Cuadro 10: Estados de Fuentes de Financiamiento	25
Capítulo II - Estados de Recursos y Asignaciones Presupuestarias	27
Notas Capítulo II	29
Cuadro 11: Estado de Recursos Presupuestados	33
Cuadro 12: Estado de Recursos Presupuestados: Clasificación Económica	34
Cuadro 13: Estado de Asignaciones Presupuestarias	35
Cuadro 14: Asignaciones Presupuestarias: Funcionamiento Remuneraciones	36
Cuadro 15: Asignaciones Presupuestarias: Funcionamiento Otros Gastos	37
Cuadro 16: Asignaciones Presupuestarias: Inversiones	38
Cuadro 17: Asignaciones Presupuestarias: Clasificación Económica	39
Cuadro 18: Refuerzos Ley N° 17.930 Art. 41	40
Cuadro 19: Refuerzos Ley N° 17.930 Art. 41: Funcionamiento Remuneraciones	41
Cuadro 20: Refuerzos Ley N° 17.930 Art. 41: Funcionamiento Otros Gastos	42
Cuadro 21: Refuerzos Ley N° 17.930 Art. 41: Inversiones	47
Cuadro 22: Acontecimientos Graves e Imprevistos - Ley N° 15.903 Art. 464	50
Capítulo III - Estado de la Ejecución Presupuestal	51
Notas Capítulo III	53
Cuadro 23: Estado de Ejecución Presupuestal de Recursos	54
Cuadro 24: Estado de Ejecución Presupuestal de Recursos: Clasificación Económica	55
Cuadro 25: Ejecución Presupuestal	56
Cuadro 26: Estado de Ejecución Presupuestal del Gasto	57
Cuadro 27: Ejecución Presupuestal del Gasto	58
Cuadro 28: Ejecución Presupuestal del Gasto - Funcionamiento - Otros Gastos	59
Cuadro 29: Ejecución Presupuestal del Gasto - Inversiones	60
Cuadro 30: Ejecución Presupuestal del Gasto - Inciso 24 "Diversos Créditos" - Partidas Gestionadas por Otros Incisos	61
Cuadro 31: Ejecución Presupuestal del Gasto - Por Fuente de Financiamiento	63

Cuadro 32: Ejecución Presupuestal del Gasto: Clasificación Económica	64
Cuadro 33: Evolución de la Ejecución Presupuestal	65
Cuadro 34: Evolución de la Ejecución Presupuestal - Funcionamiento - Remuneraciones	66
Cuadro 35: Evolución de la Ejecución Presupuestal - Funcionamiento - Otros Gastos	67
Cuadro 36: Evolución de la Ejecución Presupuestal - Inversiones	68
Capítulo IV - Análisis por Inciso	69
Notas Capítulo IV	71
Administración Central	73
Organismos del Art. 220	189
Poder Legislativo	287
Otros Organismos	295
Capítulo V - Estados Financieros	311
Cuadro 37: Fuentes y Usos de Fondos	313
Notas al Estado de Fuentes y Usos de Fondos	314
Cuadro 38: Análisis Comparativo de los Recursos Presupuestarios y de los Ingresos de Caja	315
Cuadro 39: Análisis Comparativo de las Erogaciones Presupuestarias y de los Egresos de Caja	316
Notas al Análisis Comparativo	317
Cuadro 40: Estado de Situación del Tesoro al 31/12/2024	318
Notas al Estado de Situación del Tesoro	320
Cuadro 41: Estado de Deuda Pública en circulación y otros Pasivos - T.O.C.A.F. Art. 128	322
Notas al Estado de Deuda Pública en circulación	323
Cuadro 42: Estado de Emisiones de Deuda Pública y Desembolsos Recibidos. T.O.C.A.F. Art. 128	325
Cuadro 43: Endeudamiento Neto del Gobierno en 2024	326
Notas al Endeudamiento Neto	327
Cuadro 44: Asistencia Financiera del Gobierno Central al Banco de Previsión Social	328
Cuadro 45: Asistencia Financiera del Gobierno Central al Fondo Nacional de Salud	329
Cuadro 46: Resultado de la gestión del Banco Central del Uruguay	330
Cuadro 47: Rendición de Cuentas de los Incisos - Saldos expresados en Moneda Nacional	331
Anexos	333
Anexo I - Transferencias a los Gobiernos Subnacionales	335
Anexo I - Cuadro 1: Transferencias a los gobiernos subnacionales	337
Anexo I - Cuadro 2: Partida para los gobiernos departamentales	338
Anexo I - Cuadro 3: Artículo 214 de la Constitución - Literal C	339
Anexo I - Cuadro 4: Programa de desarrollo y gestión subnacional	340
Anexo I - Cuadro 5: Fondo de desarrollo del interior	340
Anexo I - Cuadro 6: Programa de Oportunidad Laboral	341
Anexo II - Participación Público Privada	343

1. RENDICIÓN DE CUENTAS Y BALANCE DE EJECUCIÓN PRESUPUESTAL

El informe sobre la gestión financiera del Estado correspondiente al ejercicio 2024, relativo a la Rendición de Cuentas y Balance de Ejecución Presupuestal que prescribe el artículo 214 de la Constitución de la República y el artículo 128 del TOCAF (2012), se compone de los siguientes estados demostrativos:

- 1- Cumplimiento de los objetivos y metas programadas.
- 2- Resultado presupuestario del ejercicio y su financiamiento.
- 3- Ejecución del presupuesto de recursos y gastos.
- 4- Movimiento financiero expresado en el Estado de Fuentes y Usos de Fondos.
- 5- Situación del Tesoro.
- 6- Rendición de Cuentas de los fondos administrados por las unidades ejecutoras de los Incisos.
- 7- Estados complementarios y anexos.

Los estados demostrativos de la gestión financiera del Estado se exponen en los documentos que se detallan:

- **Tomo I “Resúmenes”**, contiene los estados mencionados en los numerales 2 al 7 y desarrollados en los Tomos III al V.

- **Tomo II “Planificación y Evaluación”** presenta los informes institucionales de los Incisos que integran el Presupuesto Nacional.

De forma complementaria se presenta un Tomo anexo (dividido en dos partes) con información sobre el avance físico de los proyectos de inversión presupuestal en el ejercicio 2024 (Sistema Nacional de Inversión Pública – SNIP) y la planificación y evaluación de la política de igualdad de género.

- **Tomo III “Gastos corrientes e Inversión”**, expone los datos correspondientes a la asignación y ejecución presupuestal de:

- Funcionamiento desagregado en remuneraciones (retribuciones, cargas legales y beneficios sociales) y otros gastos de funcionamiento, de los Incisos 01 al 27, 29 y 31 al 36 del Presupuesto Nacional.
- Inversiones a nivel de proyectos y fuente de financiamiento de los Incisos 01 al 27, 29 y 31 al 36 del Presupuesto Nacional.

- **Tomo IV “Recursos”**, presenta la información detallada de los recursos que financian el Presupuesto Nacional.

- **Tomo V “Sistema de Rendición de Cuentas”**, contiene el análisis de las fuentes y aplicaciones de los fondos en la moneda original que las Unidades Ejecutoras del Presupuesto Nacional tienen depositadas en sus cuentas bancarias y en las cajas en el propio organismo.

• **Anexos a la Rendición de Cuentas y Balance de Ejecución Presupuestal:**

- a) Donaciones y legados: artículo 47 Ley N° 17.930.
- b) Donaciones especiales: artículos 78 y 79 Título IV Capítulo 13 Texto Ordenado DGI 1996 y artículo 238 Ley N° 16.462 (artículos 67 a 70 Decreto N° 150/007).
- c) Personas públicas no estatales y organismos no estatales que perciben fondos públicos: artículos 100 y 101 Ley N° 16.134, artículo 199 Ley N° 16.736 y Comisión Técnica Mixta Salto Grande del Uruguay: artículo 55 Ley N° 16.170.
- d) Otros fondos por cometidos de organismos del Presupuesto Nacional (Financiación 1.8 “Fondos de Terceros Declarados por Ley”).
- e) Gastos e Inversiones en Investigación y Desarrollo Científico y Tecnológico: artículo 593 Ley N° 15.903.
- f) Informe sobre régimen de contratos de Participación Público-Privada: artículo 62 Ley N° 18.786.
- g) Informe de gestión del FONDES-INACOOOP: artículo 8 Ley N° 19.337.
- h) Estimación del gasto tributario en Uruguay: artículo 183 Ley N° 19.438.
- i) Ingreso de personas con discapacidad en el Estado: artículo 49 Ley N° 18.651.
- j) Ingreso de personas afrodescendientes en el Estado: artículo 4 Ley N° 19.122.
- k) Ingreso de personas trans en el Estado: artículo 12 Ley N° 19.684.
- l) Ingreso de personas víctimas de delitos violentos: artículo 105 Ley N° 19.889.
- m) Licencias médicas: artículo 18 Ley N° 19.996.
- n) Vínculos laborales con el Estado, Altas y Bajas: artículo 42 Ley N° 18.046.
- o) Informe sobre Adscriptos a los Ministros: artículo 11 Ley N° 19.355.

2. PRESENTACIÓN

2. 1. El Balance de Ejecución Presupuestal para el ejercicio 2024 se expresa en las siguientes monedas:

- a) Los estados y cuadros que componen el Tomo I están expresados en miles de pesos, en tanto que el resto de los tomos se expresan en pesos.
- b) El cuadro de endeudamiento neto está expresado en millones de dólares americanos (Cuadro 43).
- c) El cuadro de obligaciones emergentes de contratos de participación público privada está expresado en Unidades Indexadas (Anexo II).
- d) El tipo de cambio que se utilizó para cierre de Balance es dólar 45,20 (pizarra vendedor).

2. 2. La información correspondiente al ejercicio se presenta consolidada e incluye las siguientes financiaciones presupuestales:

- a) 1.1 Rentas Generales
- b) 1.2 Recursos con Afectación Especial
- c) 1.5 Fondo Nacional de Vivienda
- d) 1.6 Endeudamiento Interno
- e) 2.1 Endeudamiento Externo para Proyectos Específicos

2. 3. Los criterios de clasificación para presentar la información referente a los recursos y gastos son:

- a) Por concepto (desde el punto de vista económico).
- b) Institucional (por órganos y organismos).

Los gastos se detallan en gastos corrientes e inversiones de acuerdo al art. 214 de la Constitución de la República. A los efectos de facilitar el análisis se presenta la información categorizada en: Funcionamiento – Remuneraciones, Funcionamiento - Otros gastos e Inversiones.

2. 4. La información presupuestaria consolidada se presenta a valores brutos y coincide con las cifras de la columna de subtotal del Cuadro 1. No obstante, la columna del total se muestra a valores netos mediante la eliminación de las transferencias internas entre los Incisos del Presupuesto Nacional detalladas en la Nota 3 del Estado de Resultados.

3. CRITERIOS DE REGISTRACIÓN

- a) Recursos: se aplica el principio de lo percibido de acuerdo al artículo 12 del TOCAF.
- b) Gastos de funcionamiento e inversión: se aplica el principio de lo devengado de acuerdo al artículo 469 de la Ley N° 15.903, de 10 de noviembre de 1987, en la redacción dada por el artículo 2 de la Ley N° 17.213, de 24 de setiembre de 1999.

4. MÓDULOS DE REGISTRACIÓN

El procesamiento de la información financiera se realiza a través de los distintos módulos del Sistema Integrado de Información Financiera (SIIF).

El SIIF se basa en una visión sistemática, de descentralización operativa y centralización normativa. Los hechos se registran una sola vez y la documentación respaldante permanece en el lugar donde se produjo la operación.

Contiene los siguientes módulos:

- 1. TESORERÍA (SIT).
- 2. EJECUCIÓN DE GASTOS E INVERSIONES (SEG).
- 3. RECURSOS (SIR).
- 4. CONTABILIDAD (SIC) no implementado.
- 5. RENDICIÓN DE CUENTAS.

5. ALCANCE y CONTENIDO

Los cuadros con información presupuestal y financiera muestran los recursos y gastos de los órganos y organismos comprendidos en los Incisos:

- Administración Central:** Incisos 02 al 15 y 36 del Presupuesto Nacional.
- Organismos del Art. 220:** Incisos 16 al 19, 25 al 29 y 31 al 35 del Presupuesto Nacional.
- Poder Legislativo:** Inciso 01 con presupuesto propio.
- Otros Organismos:** Incisos 20 al 24 que se identifican con determinadas operaciones que efectúa la Administración.

- Inciso 20:** Intereses y otros Gastos de la Deuda.
- Inciso 21:** Subsidios y subvenciones.
- Inciso 22:** Transferencias Financieras al Sector Seguridad Social.
- Inciso 23:** Partidas a Reaplicar.
- Inciso 24:** Diversos Créditos.

Los estados presupuestales exponen los ingresos (Destinos 1 al 6) y gastos totales (Grupos 0 al 9) de las operaciones realizadas con fondos que financian Rentas Generales, Fondo Nacional de Vivienda, Endeudamiento y los Recursos con Afectación Especial de los Incisos.

La Dirección General de Casinos (organismo que depende del Ministerio de Economía y Finanzas, pero no integra el Presupuesto Nacional) registra la distribución de las utilidades líquidas del ejercicio y los fondos percibidos o retenidos destinados a Rentas Generales o al Fondo Nacional de Vivienda en el Balance de ejecución de recursos. A su vez, no se exponen los gastos devengados inherentes a su gestión operativa en el Balance de ejecución de gastos.

NOTA: En los cuadros la suma de los componentes puede no coincidir con los totales por razones de redondeo. Asimismo, las variaciones se calculan en cada cuadro considerando el redondeo.

Las variaciones reales del año 2024 con respecto a 2023 se calculan como el importe del año 2024 sobre el importe del año 2023 a valores de 2024 (precios constantes), el coeficiente de ajuste es la variación de la inflación promedio anual.

Coeficiente de ajuste a precios constantes 2024	1,048492
--	----------

	Nombre del Inciso	Sigla
01	Poder Legislativo	Poder Legislativo
02	Presidencia de la República	Presidencia
03	Ministerio de Defensa Nacional	Defensa
04	Ministerio del Interior	Interior
05	Ministerio de Economía y Finanzas	MEF
06	Ministerio de Relaciones Exteriores	MRREE
07	Ministerio de Ganadería, Agricultura y Pesca	MGAP
08	Ministerio de Industria, Energía y Minería	MIEM
09	Ministerio de Turismo	Turismo
10	Ministerio de Transporte y Obras Públicas	MTOP
11	Ministerio de Educación y Cultura	MEC
12	Ministerio de Salud Pública	MSP
13	Ministerio de Trabajo y Seguridad Social	MTSS
14	Ministerio de Vivienda y Ordenamiento Territorial	MVOT
15	Ministerio de Desarrollo Social	MIDES
16	Poder Judicial	Poder Judicial
17	Tribunal de Cuentas de la República	TCR
18	Corte Electoral	Corte Electoral
19	Tribunal de lo Contencioso Administrativo	TCA
20	Intereses y otros Gastos de la Deuda	Intereses
21	Subsidios y Subvenciones	Subsidios y Subvenciones
22	Transferencias Financieras al Sector Seguridad Social	Transf. Seguridad Social
23	Partidas a Reaplicar	Partidas a Reaplicar
24	Diversos Créditos	Diversos Créditos
25	Administración Nacional de Educación Pública	ANEP
26	Universidad de la República	UDELAR
27	Instituto del Niño y Adolescente del Uruguay	INAU
29	Administración de Servicios de Salud del Estado	ASSE
31	Universidad Tecnológica del Uruguay	UTEC
32	Instituto Uruguayo de Meteorología	INUMET
33	Fiscalía General de la Nación	Fiscalía Gral. Nación
34	Junta de Transparencia y Ética Pública	JUTEP
35	Instituto Nacional de Inclusión Social Adolescente	INISA
36	Ministerio de Ambiente	Ambiente



CAPÍTULO I

Estado de Resultados y Cuadros Explicativos

ESTADO DE RESULTADOS

En miles de pesos a valores corrientes

Conceptos		Importe	%	Ajustes por transferencias (Nota 3)	Totales	Variación real anual
1 Recursos	(Cuadro 2)	796.354.277	100,00%	-1.954.963	794.399.314	5,40%
Tributarios		693.937.294	87,14%	-1.904.176	692.033.118	2,30%
No Tributarios		62.493.697	7,85%	0	62.493.697	13,01%
Otros Recursos		39.923.286	5,01%	-50.787	39.872.499	82,19%
2 Gastos	(Cuadro 3)	913.050.723	100,00%	-1.954.963	911.095.760	4,39%
Funcionamiento - Remuneraciones	(Cuadro 4)	268.704.266	29,43%	-1.904.176	266.800.090	3,75%
Retribuciones Personales		210.733.769	23,08%	0	210.733.769	3,59%
Cargas Legales		55.595.919	6,09%	-1.904.176	53.691.743	4,44%
Prestaciones Sociales		2.374.578	0,26%	0	2.374.578	2,53%
Funcionamiento - Otros Gastos		589.743.620	64,59%	-50.787	589.692.833	5,23%
Materiales y Servicios no Personales	(Cuadro 5)	76.923.627	8,42%	-50.787	76.872.840	7,44%
Suministros	(Cuadro 6)	7.967.158	0,87%	0	7.967.158	-2,56%
Subsidios y Otras Transferencias	(Cuadro 7)	222.746.402	24,40%	0	222.746.402	2,27%
Seguridad Social y Asistencia Financiera	(Cuadro 8)	193.599.410	21,20%	0	193.599.410	4,45%
Intereses y Comisiones	(Cuadro 9)	88.507.023	9,69%	0	88.507.023	14,22%
Inversiones		54.602.837	5,98%	0	54.602.837	-1,14%
3 Resultado Ejecución Presupuestaria		-116.696.446	-12,78%	0	-116.696.446	-1,99%
Partidas a Regularizar	(Nota 4)	-735.756	-0,08%	0	-735.756	-18,45%
4 Resultado Ejecución Presupuestaria Ajustado		-117.432.202	-12,86%	0	-117.432.202	-2,11%
Resultados Extraordinarios	(Nota 5)	-6.444.603	-0,71%	0	-6.444.603	-91,68%
5 Resultado del Gobierno Central		-123.876.805	-13,57%	0	-123.876.805	-37,89%
6 Financiamiento	(Cuadro 10)	123.876.805			123.876.805	
Variación Disponibilidades		-8.997.502			-8.997.502	
Variación Deuda Pública Neta		109.446.514			109.446.514	
Variación Deuda Presupuestal Neta		15.045.493			15.045.493	
Variación Otros Activos y Pasivos		8.382.300			8.382.300	

NOTA 1. RESULTADO

El resultado de la ejecución presupuestal del ejercicio ajustado por partidas a regularizar y resultado extraordinario presenta un déficit de 123.876.805 miles de pesos. El mismo surge de las cifras que se detallan a continuación, expresadas en miles de pesos:

Concepto	Importe
Recursos	796.354.277
Gastos	-913.050.723
Partidas a Regularizar	-735.756
Resultado Ejecución Presupuestaria Ajustada	-117.432.202
Resultado Extraordinario	-6.444.603
Resultado ajustado por partidas a regularizar y resultados extraordinarios	-123.876.805

NOTA 2. FINANCIAMIENTO

El financiamiento del resultado se elaboró en función de las variaciones de los activos y pasivos ocurridos durante el ejercicio, incluyendo:

- Las cuentas de activo y pasivo cuyas variaciones en el ejercicio determinan el resultado del Estado de Fuentes y Usos de Fondos.
- Las operaciones devengadas durante el ejercicio y no pagadas, que se reflejan en las variaciones de las cuentas de pasivo (deuda pública, presupuestaria, etc.).

NOTA 3. AJUSTES POR TRANSFERENCIAS DENTRO DEL GOBIERNO CENTRAL

Los ajustes por transferencias que se presentan en el Cuadro 1 ascienden a un importe de 1.954.963 miles de pesos y corresponden a las transferencias dentro de los Incisos del Presupuesto Nacional cuya explicación y detalle se observan en el siguiente cuadro:

AJUSTE POR TRANSFERENCIAS DENTRO DEL GOBIERNO CENTRAL				
En miles de pesos a valores corrientes				
Inciso Otorgante	Inciso Receptor	Concepto	Referencia Legal	Importe
MEF - Subsidios y Subvenciones	MSP	Derogación Impuesto deportistas afectado a Fondo de Sida	Art 575 Ley N° 17.296 y Art. 109 Ley N° 18.083	50.787
Administración Central	MVOT	Aporte patronal FNV - Retenciones	Art. 1 Ley N° 16.237 sustituido Art. 81 Ley N° 13.728 lit a).	1.904.176
TOTAL				1.954.963

NOTA 4. PARTIDAS A REGULARIZAR BALANCE EJERCICIO 2024

PARTIDAS A REGULARIZAR				
En miles de pesos a valores corrientes				
Inciso	Func. Remuneraciones	Func. Otros Gastos	Inversiones	TOTAL
5 MEF ⁽¹⁾	-	585.421	-	585.421
14 MVOT ⁽²⁾	-	150.335	-	150.335
TOTAL	-	735.756	-	735.756

(1) MINISTERIO DE ECONOMIA Y FINANZAS

• **Partidas DGC - Programa II “Hipódromo Nacional de Maroñas”**, corresponde a las partidas pagadas por la Dirección General de Casinos por los gastos ejecutados en el ejercicio 2024 por el Área Hipódromo Nacional de Maroñas y que son de cargo de Rentas Generales equivalente a 585.874 miles de pesos.

• **Partidas conciliatorias de Grandes Recaudadores**, corresponde a partidas anteriores al año 2021 que se mantenían sin identificar por la Dirección Nacional de Aduanas, la Dirección Nacional de Loterías y Quinielas y la Dirección General de Impositiva equivalentes a -453 miles de pesos.

(2) MINISTERIO DE VIVIENDA Y ORDENAMIENTO TERRITORIAL

• **Partida por regularización del anticipo al MVOT** corresponde al pago por operación de tesorería sin imputación presupuestal realizado por la cancelación de capital e intereses del convenio referido a la colocación financiera de disponibilidades del Fondo Nacional de Vivienda, suscrito el 27 de enero de 2009 equivalente a 150.335 miles de pesos.

NOTA 5. RESULTADOS EXTRAORDINARIOS

RESULTADOS EXTRAORDINARIOS		
En miles de pesos a valores corrientes		
Concepto	Pérdidas	Ganancias
Diferencia de cotizaciones de emisiones ⁽¹⁾	629.572	894.743
Diferencia de cotización de recompra y canje ⁽²⁾	494.108	87.134
Fideicomisos BHU I al XIII ⁽³⁾	2.010.184	1.886
Aplicación Ley N° 20.237 "Deudores en UR" ⁽³⁾	4.295.936	-
Convenio ANDE ⁽⁴⁾	-	1.434
SUB TOTAL	7.429.800	985.197
RESULTADO NETO	-6.444.603	

1) Diferencias de cotización por emisiones

Se han realizado colocaciones de instrumentos financieros cotizando bajo y sobre la par, generando una pérdida extraordinaria neta por las emisiones locales y globales de 629.572 miles de pesos y una ganancia extraordinaria neta por las emisiones locales de 894.743 miles de pesos.

2) Diferencia de cotización de recompra y canje

Se han realizado canjes y recompras de instrumentos financieros cotizando por bajo y sobre la par, generando una pérdida extraordinaria por 494.108 miles de pesos y una ganancia extraordinaria por 87.134 miles de pesos.

3) Fideicomisos Banco Hipotecario del Uruguay

La previsión por incobrabilidad según información financiera de la consultora KPMG de los Fideicomisos I, III, IV, V, VI, VII, IX, X, XI, XII y XIII del BHU al 31/12/24, arroja una pérdida extraordinaria de 6.306.120 miles de pesos y una ganancia extraordinaria de 1.886 miles de pesos. Dentro de la pérdida se incluye la estimación de la auditoría de KPMG de UR 2.462.913 que equivalen a 4.295.936 miles de pesos por la aplicación de la Ley N° 20.237 "Normas para deudores en UR del BHU y de la ANV".

4) Convenio ANDE

Corresponde a una devolución de los fondos no ejecutados de la deuda de los préstamos con FONPLATA, que ANDE había tomado en el marco de la emergencia sanitaria COVID-19, y fueron asumidos por el MEF según acuerdo firmado con la agencia el 24 de enero de 2023.

5) Variación interanual 2023-2024

La variación del resultado extraordinario de -91,68% en términos interanuales, se explica por la capitalización del BCU realizada en 2023 que ascendió a 70.688.327 miles de pesos.

ESTADO DE RECAUDACIÓN

En miles de pesos a valores corrientes

Concepto	Importe	%	Variación Real Anual
1 INGRESOS TRIBUTARIOS	693.937.294	87,14%	2,29%
1.1 Impuestos directos	272.599.988	34,23%	-0,91%
1.1.1 Impuestos sobre la renta y utilidades	212.789.750	26,72%	-0,96%
De las empresas y sociedades de capital	86.251.433	10,83%	-3,02%
De las personas físicas	125.980.146	15,82%	0,45%
Otros	558.171	0,07%	10,40%
1.1.2 Impuestos sobre la propiedad	40.551.153	5,09%	1,07%
1.1.3 Impuestos sobre nómina y fuerza de trabajo	2.799.512	0,35%	-0,64%
1.1.9 Otros impuestos directos	16.459.573	2,07%	-4,90%
1.2 Impuestos indirectos	405.110.784	50,87%	4,37%
1.2.1 Impuestos sobre bienes y servicios	383.283.767	48,13%	4,11%
Sobre ventas, cifra de negocios o valor agregado	320.817.683	40,29%	4,44%
Selectivos sobre bienes y servicios	59.442.282	7,46%	2,56%
Otros	3.023.801	0,38%	0,52%
1.2.2 Impuestos sobre espectáculos y juegos de azar	574.260	0,07%	29,82%
1.2.3 Impuestos sobre comercio exterior	19.722.155	2,48%	9,24%
1.2.9 Otros impuestos indirectos	1.530.602	0,19%	1,09%
1.3 Tasas	16.226.521	2,04%	7,27%
2 INGRESOS NO TRIBUTARIOS	62.493.697	7,85%	13,01%
2.1 Ingresos no tributarios por venta de bienes y servicios	47.089.571	5,91%	8,54%
2.2 Rentas de la propiedad	4.784.473	0,60%	346,07%
2.3 Concesiones	1.150.046	0,14%	-44,38%
2.4 Multas, sanciones y recargos	4.883.395	0,61%	6,78%
2.9 Otros ingresos no tributarios	4.586.211	0,58%	9,11%
3 TRANSFERENCIAS	38.412.422	4,82%	85,83%
9 CONTRIBUCIONES FIGURATIVAS EN EL PTO. NAL.	50.787	0,01%	-4,62%
OTROS	1.460.077	0,18%	20,26%
TOTAL GENERAL	796.354.277	100,00%	5,39%

ESTADO DE GASTO PRESUPUESTAL

En miles de pesos a valores corrientes

		Funcionamiento			Total	Estructura	Variación Real Anual
Inciso		Remuneraciones	Otros Gastos	Inversiones			
02	Presidencia	2.995.941	1.017.254	219.300	4.232.494	0,46%	-11,46%
03	Defensa	25.115.507	3.269.829	1.121.751	29.507.087	3,23%	4,09%
04	Interior	39.358.443	7.596.519	1.263.362	48.218.323	5,28%	1,98%
05	MEF	6.954.479	1.050.306	142.855	8.147.641	0,89%	4,51%
06	MRREE	2.795.283	1.085.388	40.121	3.920.792	0,43%	1,14%
07	MGAP	2.899.802	1.414.027	267.481	4.581.310	0,50%	-1,57%
08	MIEM	812.039	308.501	16.794	1.137.334	0,12%	-8,47%
09	Turismo	273.937	340.160	77.943	692.039	0,08%	-0,36%
10	MTOP	1.993.884	2.733.435	11.124.564	15.851.882	1,74%	-6,40%
11	MEC	3.215.065	1.821.302	186.234	5.222.601	0,57%	1,56%
12	MSP	1.237.909	7.022.039	101.221	8.361.170	0,92%	28,76%
13	MTSS	1.098.689	161.892	11.490	1.272.071	0,14%	-1,67%
14	MVOT	450.049	481.595	13.305.344	14.236.988	1,56%	6,89%
15	MIDES	2.558.570	25.941.064	27.602	28.527.236	3,12%	2,53%
36	Ambiente	577.412	93.058	312.521	982.990	0,11%	6,19%
Administración Central		92.337.007	54.336.368	28.218.583	174.891.958	19,15%	2,51%
16	Poder Judicial	8.919.174	703.723	189.164	9.812.061	1,07%	4,39%
17	T.Cuentas	912.921	63.660	12.197	988.778	0,11%	5,79%
18	Corte Electoral	1.520.357	373.613	50.769	1.944.739	0,21%	11,58%
19	TCA	234.862	15.390	8.545	258.796	0,03%	2,67%
25	ANEP	92.282.263	9.105.107	3.211.597	104.598.967	11,46%	2,71%
26	UDELAR	21.464.695	3.338.356	1.676.755	26.479.805	2,90%	5,06%
27	INAU	6.770.633	15.138.183	155.138	22.063.953	2,42%	1,87%
29	ASSE	33.509.577	31.298.437	941.963	65.749.977	7,20%	8,95%
31	UTEC	1.142.518	341.268	109.930	1.593.716	0,17%	1,68%
32	INUMET	301.752	52.114	15.795	369.661	0,04%	1,58%
33	Fiscalía Gral. Nación	1.737.925	256.261	60.153	2.054.339	0,22%	7,18%
34	JUTEP	33.760	6.855	593	41.208	0,00%	6,80%
35	INISA	2.399.567	494.274	41.315	2.935.156	0,32%	0,53%
Organismos del Art. 220		171.230.003	61.187.240	6.473.914	238.891.157	26,16%	4,69%
20	Intereses	0	88.507.023	0	88.507.023	9,69%	14,22%
21	Subsidios y Subvenciones	0	13.311.435	2.369.157	15.680.591	1,72%	0,00%
22	Transf. Seguridad Social	0	192.361.152	0	192.361.152	21,07%	4,57%
24	Diversos Créditos	158.476	178.606.723	17.314.917	196.080.117	21,48%	2,04%
Otros Organismos		158.476	472.786.333	19.684.074	492.628.883	53,95%	4,97%
Poder Legislativo		4.978.779	1.433.679	226.267	6.638.724	0,73%	0,33%
TOTAL GENERAL		268.704.266	589.743.620	54.602.837	913.050.723	100,00%	4,38%

FUNCIONAMIENTO - REMUNERACIONES

En miles de pesos a valores corrientes

Inciso	Retribuciones personales	Cargas legales	Prestaciones sociales	Total	Estructura
02 Presidencia	2.401.611	578.924	15.406	2.995.941	1,11%
03 Defensa	20.681.248	4.011.968	422.291	25.115.507	9,35%
04 Interior	32.377.708	6.683.419	297.315	39.358.443	14,65%
05 MEF	5.622.359	1.299.582	32.538	6.954.479	2,59%
06 MRREE	2.379.313	200.646	215.323	2.795.283	1,04%
07 MGAP	2.311.024	570.551	18.228	2.899.802	1,08%
08 MIEM	645.140	162.895	4.004	812.039	0,30%
09 Turismo	218.998	53.270	1.668	273.937	0,10%
10 MTOP	1.574.685	387.457	31.741	1.993.884	0,74%
11 MEC	2.553.712	645.414	15.939	3.215.065	1,20%
12 MSP	986.984	243.588	7.337	1.237.909	0,46%
13 MTSS	876.930	215.478	6.281	1.098.689	0,41%
14 MVOT	357.751	89.050	3.247	450.049	0,17%
15 MIDES	2.036.252	506.696	15.622	2.558.570	0,95%
36 Ambiente	462.928	111.838	2.645	577.412	0,21%
Administración Central	75.486.644	15.760.777	1.089.587	92.337.007	34,36%
16 Poder Judicial	7.206.964	1.664.683	47.527	8.919.174	3,32%
17 T.Cuentas	736.069	173.982	2.870	912.921	0,34%
18 Corte Electoral	1.210.016	300.001	10.340	1.520.357	0,57%
19 TCA	189.182	44.770	910	234.862	0,09%
25 ANEP	68.066.883	23.617.802	597.577	92.282.263	34,34%
26 UDELAR	17.391.959	3.963.035	109.701	21.464.695	7,99%
27 INAU	5.349.417	1.373.735	47.480	6.770.633	2,52%
29 ASSE	26.518.263	6.719.292	272.022	33.509.577	12,47%
31 UTEC	889.355	249.854	3.309	1.142.518	0,43%
32 INUMET	240.864	59.736	1.152	301.752	0,11%
33 Fiscalía Gral. Nación	1.410.682	318.756	8.487	1.737.925	0,65%
34 JUTEP	26.981	6.650	129	33.760	0,01%
35 INISA	1.902.350	481.372	15.845	2.399.567	0,89%
Organismos del Art. 220	131.138.985	38.973.669	1.117.349	171.230.003	63,72%
24 Diversos Créditos	126.554	31.651	271	158.476	0,06%
Otros Organismos	126.554	31.651	271	158.476	0,06%
Poder Legislativo	3.981.587	829.822	167.370	4.978.779	1,85%
TOTAL GENERAL	210.733.769	55.595.919	2.374.578	268.704.266	100,00%

FUNCIONAMIENTO - OTROS GASTOS

Materiales, servicios no personales y otros gastos

En miles de pesos a valores corrientes

Inciso	Materiales	Servicios no personales	Bienes de uso	Otros gastos	Figurativos	Total
02 Presidencia	93.420	418.194	0	11.914	0	523.529
03 Defensa	1.283.548	455.426	0	16.741	0	1.755.716
04 Interior	1.325.379	2.231.842	0	9.948	0	3.567.169
05 MEF	25.515	836.892	0	2.173	0	864.580
06 MRREE	7.118	540.929	0	501.933	0	1.049.980
07 MGAP	421.732	584.753	0	2.096	0	1.008.581
08 MIEM	6.481	128.324	0	847	0	135.651
09 Turismo	5.500	194.087	0	1.127	0	200.714
10 MTOP	2.236	13.477	0	5	0	15.718
11 MEC	33.965	573.224	0	13.143	0	620.333
12 MSP	5.547.198	319.342	0	176	0	5.866.717
13 MTSS	6.023	105.428	0	132	0	111.583
14 MVOT	1.035	16.148	0	225	0	17.408
15 MIDES	950.513	860.008	0	906	0	1.811.428
36 Ambiente	4.941	63.534	0	0	0	68.475
Administración Central	9.714.606	7.341.608	0	561.368	0	17.617.582
16 Poder Judicial	45.100	522.565	0	4.416	0	572.081
17 T.Cuentas	15.664	39.959	0	0	0	55.623
18 Corte Electoral	62.765	252.535	0	0	0	315.300
19 TCA	1.154	11.127	0	310	0	12.591
25 ANEP	2.677.670	4.495.493	0	958	0	7.174.121
26 UDELAR	1.204.920	1.266.245	0	0	0	2.471.166
27 INAU	388.667	13.855.321	0	0	0	14.243.987
29 ASSE	9.853.272	14.031.245	82.504	2.874	0	23.969.896
31 UTEC	31.714	284.076	0	0	0	315.791
32 INUMET	3.979	33.111	0	0	0	37.090
33 Fiscalía Gral. Nación	5.766	198.120	0	2.953	0	206.839
34 JUTEP	605	5.284	51	366	0	6.306
35 INISA	92.743	351.059	0	0	0	443.802
Organismos del Art. 220	14.384.020	35.346.141	82.555	11.876	0	49.824.593
21 Subsidios y Subvenciones	0	0	0	0	50.787	50.787
24 Diversos Créditos	14.641	6.755.781	0	1.644.938	0	8.415.360
Otros Organismos	14.641	6.755.781	0	1.644.938	50.787	8.466.147
Poder Legislativo	105.069	385.115	0	525.120	0	1.015.304
TOTAL GENERAL	24.218.337	49.828.645	82.555	2.743.302	50.787	76.923.627

Nota: Incluye los grupos 1, 2, 3, 7 y 9 de los objetos de gasto, excluyendo "Suministros" y el Inciso 22 "Transferencias financieras al Sector Seguridad Social".

FUNCIONAMIENTO - OTROS GASTOS

Suministros

En miles de pesos a valores corrientes

Inciso		Combustibles y otros	Teléfonos	Agua	Electricidad	Gas	Total
02	Presidencia	19.660	46.502	33.931	77.382	7.206	184.681
03	Defensa	474.031	133.070	212.452	361.338	15.603	1.196.493
04	Interior	769.633	511.207	339.431	385.617	3.027	2.008.915
05	MEF	12.418	60.924	6.235	41.422	1.284	122.283
06	MRREE	605	3.855	1.301	9.188	58	15.006
07	MGAP	38.915	30.831	7.740	30.268	94	107.847
08	MIEM	1.864	7.871	722	3.892	0	14.349
09	Turismo	2.648	2.494	291	2.861	0	8.294
10	MTOP	21	21.899	44.050	284.736	62	350.768
11	MEC	3.770	17.565	10.580	69.732	6.170	107.817
12	MSP	8.016	17.188	1.900	6.225	0	33.329
13	MTSS	2.640	12.098	2.450	5.240	6	22.435
14	MVOT	1.239	7.747	1.034	4.445	0	14.465
15	MIDES	15.098	77.255	14.574	23.607	0	130.534
36	Ambiente	7.165	6.649	266	5.845	0	19.925
Administración Central		1.357.723	957.154	676.956	1.311.799	33.509	4.337.141
16	Poder Judicial	6.677	32.108	15.225	56.812	3.701	114.524
17	T.Cuentas	1	2.831	366	2.923	0	6.121
18	Corte Electoral	2.741	40.405	2.338	9.165	0	54.649
19	TCA	639	960	102	672	0	2.373
25	ANEP	143.240	89.968	557.763	622.792	7.284	1.421.047
26	UDELAR	37.774	101.119	64.263	226.723	57.688	487.567
27	INAU	23.450	33.855	40.018	48.713	2.483	148.519
29	ASSE	197.543	158.405	293.886	487.996	81.342	1.219.173
31	UTEC	0	12.385	1.541	11.551	0	25.477
32	INUMET	690	2.633	450	2.277	0	6.050
33	Fiscalía Gral. Nación	1.994	33.282	3.262	9.362	0	47.900
34	JUTEP	0	266	0	283	0	549
35	INISA	10.306	10.938	10.941	15.605	657	48.447
Organismos del Art. 220		425.054	519.156	990.156	1.494.875	153.155	3.582.395
Poder Legislativo		3.098	15.861	4.498	24.166	0	47.623
TOTAL GENERAL		1.785.874	1.492.171	1.671.610	2.830.840	186.664	7.967.158

FUNCIONAMIENTO - OTROS GASTOS

Subsidios, subvenciones y otras transferencias

En miles de pesos a valores corrientes

Concepto	Importe	Estructura
Transferencias corrientes al sector privado nacional	123.706.040	55,54%
Certificados de crédito emitidos por DGI	107.479.902	48,25%
Sector agrícola	116.154	0,05%
A Instituciones sin fines de lucro	7.008.231	3,15%
Tarjeta Uruguay Social	5.535.134	2,48%
Fondo Reversión Laboral y Fondo de Solidaridad	1.829.328	0,82%
Aportes a Partidos Políticos	1.507.043	0,68%
Otros	230.250	0,10%
Transferencias al exterior	1.476.292	0,66%
Gobiernos Subnacionales	22.627.385	10,16%
Protección a la salud	35.602.059	15,98%
Fondo Nacional de Recursos - pago por actos usuarios de ASSE y recaudación DNLQ - IMAE	1.490.300	0,67%
Asistencia al Sistema Integrado Nacional de Salud (FONASA)	32.338.640	14,52%
Instituciones sin fines de lucro asociados al área salud	1.615.771	0,73%
Otros	157.347	0,07%
Científicas, de investigación y culturales	5.084.913	2,28%
Instituto Nacional de Investigación Agropecuaria (INIA)	1.575.124	0,71%
Instituto Promoción Uruguay XXI	134.280	0,06%
Agencia Nacional de Investigación e Innovación (ANII)	198.860	0,09%
Instituto Antártico, Plan Agropecuario, PEDECIBA, INEFOP y otros	881.910	0,40%
Ceibal	1.703.990	0,76%
Becas de estudio	509.673	0,23%
Fideicomiso SODRE y otros	55.626	0,02%
Otros	25.449	0,01%
Promoción y bienestar social - Beneficios Sociales	8.116.002	3,64%
Asistencia colectiva personal policial y retirados policiales - Ley N°14.106 - Art 151	1.342.915	0,60%
Programas calle y atención mujeres y niños	2.762.629	1,24%
Apoyo alimentario - pensiones no contributivas	304.392	0,14%
Asistentes personales - Atención a la dependencia y discapacidad	1.943.088	0,87%
Otros	1.762.979	0,79%
Vivienda y transporte	4.758.779	2,14%
ANV, MEVIR y otros	968.989	0,44%
AFE	605.885	0,27%
Instituto Nacional de Colonización	832.820	0,37%
Subsidio boleto estudiantil (Montevideo e Interior)	2.351.084	1,06%
Otras transferencias corrientes al sector público	3.501.493	1,57%
Comisión Técnica Mixta de Salto Grande	744.000	0,33%
Administración Nacional de Correos	1.470.000	0,66%
Otros	1.287.493	0,58%
Otras transferencias	17.873.440	8,02%
TOTAL GENERAL	222.746.402	100,00%

FUNCIONAMIENTO - OTROS GASTOS

Transferencias financieras a la Seguridad Social

En miles de pesos a valores corrientes

Concepto	Importe	Estructura
Banco de Previsión Social	152.015.797	78,52%
Asistencia financiera - Ley N° 14.550 Art. 47	8.072.257	4,17%
Asistencia financiera - Prejubilados B.P.S.	11.580	0,01%
Recaudación de impuestos	109.479.170	56,55%
Subsidio por COFIS derogado	12.231.485	6,32%
Subsidio Sector Agrícola	1.197.183	0,62%
Subsidio Sector Pecuario	6.147	0,00%
Subsidio Sector Industrial y Tecnológico	6.670	0,00%
Pensiones reparatorias - Ley N° 17.449 y Ley N° 18.033	2.442.677	1,26%
Pensiones graciables - Ley N° 14.562	61.794	0,03%
Pensiones industria frigorífica - Ley N° 18.310	338.772	0,17%
Reparación a familiares de víctimas de violencia doméstica	32.900	0,02%
Comisión administración fideicomiso - Ley N° 19.590	28.258	0,01%
Plan Ibirapita- Ley N° 19.924 Art 762	176.660	0,09%
Asistencia a la vejez	905.307	0,47%
Suplemento solidario Ley N° 20.130 art. 193	89.440	0,05%
Compensación por exoneraciones Ley N° 20.130 art. 211	12.063.800	6,23%
Compensación por régimen de aportación rural Ley N° 20.130 art. 212	4.871.697	2,52%
Dirección Nacional de Asistencia y Seguridad Social Policial (DNASSP)	10.926.893	5,64%
Asistencia financiera - Ley N° 14.550 Art. 47	10.863.000	5,61%
Prejubilados DNASSP	383	0,00%
Asistencia financiera - Ley N° 20.130 art. 259	63.510	0,03%
Sistema de Retiros y Pensiones de las Fuerzas Armadas (SRPFFAA)	29.054.180	15,01%
Asistencia financiera - Ley N° 14.550 Art. 47	24.239.426	12,52%
Jubilaciones a cargo de RRG	2.147.801	1,11%
Pensiones a cargo de RRG	2.348.389	1,21%
Asignaciones familiares - Pasivos	11.769	0,01%
Ley N° 17.949 Art. 6	264.248	0,14%
Prejubilados SRPFFAA	3.671	0,00%
Asistencia financiera - Ley N° 20.130 art. 259	38.876	0,02%
Caja de Jubilaciones y Pensiones de Profesionales Universitarios	894.700	0,46%
Prestaciones a cargo de RRG - Ley 17.738 Art. 145 y Ley N° 18.033 Art. 1	217.074	0,11%
Subsidio por IRP derogado - Ley N° 18.033 Art.1 y Art. 109	667.306	0,34%
Pensiones reparatorias - Ley N° 17.449 y Ley N° 18.033	2.395	0,00%
Asistencia financiera - Ley N° 20.130 art. 259	7.925	0,00%
Caja de Jubilaciones y Pensiones Bancarias	706.509	0,36%
Ley N° 18.396 Art. 34	462.009	0,24%
Subsidio por enfermedad	109.648	0,06%
Prestaciones a cargo de RRG - Ley 18.396 Art. 82	3.306	0,00%
Subsidio por desempleo - Ley N° 18.396 Art. 67 y Ley 17.613 Art. 57	50.984	0,03%
Subsidio por Desempleo - Banca Privada - Ley N° 18.369	6.492	0,00%
Pensiones reparatorias - Ley N° 17.449 y Ley N° 18.033	37.057	0,02%
Asistencia financiera - Ley N° 20.130 art. 259	37.015	0,02%
Caja de Jubilaciones y Pensiones Notarial	1.331	0,00%
Pensiones reparatorias - Ley N° 18.033	1.331	0,00%
TOTAL GENERAL	193.599.410	100,00%

FUNCIONAMIENTO - OTROS GASTOS

Intereses y comisiones de la deuda pública

En miles de pesos a valores corrientes

Concepto	Importe	Estructura
DEUDA INTERNA	18.827.553	21,27%
Intereses y gastos de Notas del Tesoro internas	12.784.472	14,44%
Intereses y gastos de Bonos del Tesoro internos	5.853.737	6,61%
Intereses y gastos de préstamos con empresas financieras	189.343	0,21%
DEUDA EXTERNA	69.679.471	78,73%
Intereses y gastos de Bonos del Tesoro externos	57.894.167	65,41%
Intereses y gtos. préstamos externos c/ Org. Multilaterales	11.754.705	13,28%
Intereses y gtos. préstamos externos c/Gob. Extranjeros	406	0,00%
Intereses y gtos. préstamos externos c/Inst. Priv. Financ.	30.193	0,03%
TOTAL GENERAL	88.507.023	100,00%

ESTADO DE FUENTES DE FINANCIAMIENTO

En miles de pesos a valores corrientes

Concepto	Importe
USOS	70.973.878
1.1 DISPONIBILIDADES	28.913.842
1.1.1 Var.Disp.en Ctas (BCU)	28.710.267
1.1.2 Var.Disp.en Ctas (BHU)	203.575
1.2 DEUDA PÚBLICA	36.210.159
1.2.1 Recompra de Bonos locales y externos	34.978.320
1.2.2 Convenios BROU-BHU-MEF	838.830
1.2.3 Convenio IM MEF	393.009
1.3 VARIOS	5.849.877
1.3.1 Anticipos de Tesorería pendientes de regularizar	426.909
1.3.2 Devoluciones de ingresos e incrementos de fondos rotatorios	40.851
1.3.3 Neto de colocaciones financieras UDELAR	542.770
1.3.4 Regularización de anticipos de otros ejercicios	764.169
1.3.5 Cobros por orden de otros Organismos Públicos	118.277
1.3.6 Regularizaciones FNV	1.146.381
1.3.7 Compensación intereses Convenio BCU	2.810.520
FUENTES	194.850.683
2.1 DISPONIBILIDADES	19.916.340
2.1.1 Var. Disp. en Ctas (BROU)	1.290.790
2.1.2 Utilización Neta de Préstamos	18.625.550
2.2 DEUDA PÚBLICA	145.656.673
2.2.1 Colocación Neta de Valores	130.821.999
2.2.2 Intereses Capitalizados Bonos UI BCU y préstamos	4.595.283
2.2.3 Producido Fideicomisos	2.162.200
2.2.4 Diferencia entre servicios devengados y pagados	450.901
2.2.5 Revaluación de saldos y diferencia de cambio	7.626.290
2.3 ACREEDORES	15.045.493
2.3.1 Deuda de Tesorería neta	10.770.534
2.3.2 Retenciones Pendientes de Pago	2.343.177
2.3.3 Partidas a Regularizar	735.756
2.3.4 Fondos de terceros	1.196.026
2.4 DOCUMENTOS EMITIDOS PENDIENTES DE RECUPERO	1.937.258
2.4.1 Certificados de Créditos Netos (Emisión - Anulación - Rescate)	1.937.258
2.5 VARIOS	12.294.919
2.5.1 Dirección General de Casinos	1.551.337
2.5.2 Variación Cheques y transf. trámite emitidas	36.161
2.5.3 Cancelación anticipos ej. ant. y dif. cambio anticipos ejercicio	474.030
2.5.4 Recupero de otras operaciones	3.127.816
2.5.5 Resultados extraordinarios	6.444.603
2.5.6 Otros	660.972
FINANCIAMIENTO GOBIERNO CENTRAL (FUENTES - USOS)	123.876.805



CAPÍTULO II

Estados de Recursos y Asignaciones Presupuestarias

En este capítulo se da cumplimiento a los requisitos establecidos en los artículos 95 y 128 del TOCAF (2012), que muestra la evolución del crédito presupuestal original, las modificaciones introducidas durante el ejercicio y el crédito final resultante.

NOTA 1. APERTURA DEL EJERCICIO 2024

1.1 Ingresos comprende las previsiones para el ejercicio 2024 aprobadas por la Ley de Presupuesto Presupuesto Nacional 2020-2024, actualizadas según la variación del Índice de Precios al Consumo (IPC), al 31 de diciembre de 2023.

1.2 Créditos originales para remuneraciones, gastos e inversiones: son los créditos del ejercicio 2024 formulados a valor enero 2020, ajustados según lo dispuesto por la normativa legal vigente y actualizados con los incrementos dispuestos hasta el 31 de diciembre de 2023.

NOTA 2. INCREMENTOS EN EL EJERCICIO 2024

2.1 Ingresos: se incrementan en base al Índice de Precios al Consumo, por la variación promedio anual.

2.2 Presupuesto de Sueldos, Gastos e Inversiones: la apertura de los créditos presupuestales originalmente aprobados, se ajustaron de acuerdo a los aumentos dispuestos por el Poder Ejecutivo durante 2024.

2.2.1 Partidas salariales

- Incremento de 5,42% con carácter general y fecha 1º de enero, sobre retribuciones vigentes al 31 de diciembre de 2023, tanto para los Incisos 02 al 15 y 36, como para los Organismos del artículo 220 de la Constitución de la República.

- Incremento de 1,0% con carácter general y fecha 1º de enero, sobre retribuciones vigentes al 31 de diciembre de 2023, para los Incisos 25, 26 y 31 correspondiente a los Organismos del artículo 220 de la Constitución de la República.

Se exceptúan:

- Las retribuciones de becarios, pasantes y primera experiencia laboral, que se incrementan según la variación de la Base de Prestaciones y Contribuciones (BPC).
- Las retribuciones de las personas contratadas al amparo de lo establecido por el artículo 9 de la Ley N° 17.930, de 19 de diciembre de 2005.
- Los arrendamientos de obra y otros vínculos contractuales que no incluyan en los respectivos contratos, cláusulas que dispongan ajustes de precios en la misma oportunidad en que se modifican los salarios públicos.
- Las retribuciones de los contratados al amparo de lo establecido por el artículo 54 de la Ley N° 18.719, de 27 de diciembre de 2010, que ajustan según el porcentaje y en la fecha que determine el Consejo de Salario correspondiente, de acuerdo con lo establecido en el artículo 2º del Decreto N° 53/011, de 7 de febrero de 2011.

2.2.2 Gastos de funcionamiento

2.2.2.1 Otros gastos: el Poder Ejecutivo no otorgó ningún aumento de carácter general en el ejercicio 2024.

2.2.2.2 Suministros: al amparo de lo dispuesto por el artículo 20 del Decreto Ley N° 14.985, de 28 de diciembre de 1979, durante el ejercicio 2024, las asignaciones presupuestarias destinadas a atender los suministros brindados por los organismos estatales y paraestatales, se ajustaron en cada oportunidad en que el Poder Ejecutivo autorizó incrementos a sus respectivos precios o tarifas; habiéndose producido las siguientes variaciones:

Concepto	Vigencia	Incremento
OSE	01/01/2024	5,50%
UTE	01/01/2024	3,50%
ANTEL	01/01/2024	4,50%
ANCAP	01/01/2024	-0,93%
	01/02/2024	-0,70%
	01/03/2024	1,37%
	01/05/2024	0,81%
	01/06/2024	-1,13%
	01/10/2024	-3,37%

2.2.3 Inversiones

Los créditos de inversiones financiados con cargo al Fondo Nacional de Vivienda, se ajustaron bimestralmente en función de la recaudación de los ingresos previstos en el artículo 81 de la Ley N° 13.728, de 17 de diciembre de 1968, en la redacción dada por los artículos: 1 de la Ley N° 16.237, de 2 de enero de 1992 y el 207 de la Ley N° 19.670, de 15 de octubre de 2018 y según lo establecido por el artículo 605 de la Ley N° 18.719, de 27 de diciembre de 2010.

2.3 Otros ajustes a la presupuestación

2.3.1 Trasposiciones

Corresponden a la transferencia de créditos presupuestarios que se pueden realizar entre grupos u objetos del gasto dentro o entre programas de un mismo Inciso o entre Incisos dentro del ejercicio.

2.3.1.1 Dentro del Inciso

Partidas salariales: las asignaciones presupuestales del Grupo 0 “Servicios Personales” que tienen carácter permanente y no integran los subgrupos 01, 02 y 03, ni corresponden a retribuciones inherentes a cargos, funciones contratadas o de carácter personal, sueldo anual complementario o cargas legales sobre servicios personales, se pueden trasponer hasta el límite del crédito presupuestal no comprometido, dentro de un mismo programa y unidad ejecutora, y distintos o iguales programas para distintas unidades ejecutoras (Ley N° 18.719 artículo 72, numeral 1° literal A y numeral 3°).

Se podrán trasponer los objetos auxiliares de los subgrupos 01, 02, y 03 entre programas dentro de la misma unidad ejecutora a efectos de identificar la asignación del costo del puesto de trabajo al programa (Ley N° 18.719 artículo 72, numeral 2°).

Gastos de funcionamiento: se regulan también por el artículo 72 de la referida ley presupuestal de acuerdo a los literales B, D, E, F, G y H para gastos, y literal C para suministros. Los organismos del artículo 220 de la Constitución de la República se rigen por normas especiales.

Inversiones: se regulan por el artículo 76 de la Ley N° 18.719, de 27 de diciembre de 2010, en la redacción dada por el artículo 43 de la Ley N° 19.924, de 18 de diciembre de 2020, se podrán realizar dentro del

mismo programa o entre programas, dentro de un mismo Inciso, sin cambio de fuente de financiamiento.

Por artículo 78 de la misma ley, surge la figura de proyecto mixto que permite la trasposición entre proyectos de funcionamiento y de inversión con igual denominación, financiados total o parcialmente con financiamiento externo.

2.3.1.2 Entre Incisos

El artículo 43 de la Ley N° 17.930, de 19 de diciembre 2005, en la redacción dada por el artículo 44 de la Ley N° 19.924, de 18 de diciembre de 2020, faculta al Poder Ejecutivo a realizar trasposiciones entre Incisos que tengan a su cargo el cumplimiento de cometidos con objetivos comunes mediante acuerdos entre ministerios y organismos ratificados por el Poder Ejecutivo. La facultad otorgada comprende gastos de funcionamiento e inversiones.

2.3.2 Refuerzos de crédito (Ver Cuadro 18)

El artículo 41 de la Ley N° 17.930, de 19 de diciembre de 2005, faculta al Poder Ejecutivo a disponer del 6% del total de los créditos de los Grupos 1, 2, 5 y 7 del Presupuesto Nacional, a fin de atender insuficiencias de los créditos asignados para gastos de funcionamiento e inversiones. En ningún caso puede reforzarse retribuciones personales financiadas con Rentas Generales.

De acuerdo a lo establecido en el artículo 21 de la Ley N° 18.996, de 7 de noviembre de 2012, el monto disponible para refuerzos de crédito puede incrementarse trasponiendo de la partida asignada para acontecimientos graves o imprevistos (Ley N° 15.903, artículo 464, numeral 3) correspondiente al 1% del Presupuesto Nacional. Para el ejercicio 2024, este monto ascendió a 1.367.557 miles de pesos.

REFUERZOS DE CRÉDITO	
Inciso 23	
En miles de pesos a valores corrientes	
Concepto	Importe
Crédito apertura 6% art. 41 Ley 17.930 ⁽¹⁾	26.475.526
Ajustes ⁽²⁾	4.333.336
Límite legal otorgado a la partida	30.808.862
Trasposición desde Imprevistos por art. 21 Ley N° 18.996	1.367.557
Subtotal	32.176.419
Disminución de partida ⁽³⁾	-32.176.419
Asignación presupuestal 741	0

(1) Apertura objeto de gasto 741/000 Art. 41 Ley 17.930.

(2) Ajustes a la partida por modificaciones en el crédito vigente en el ejercicio.

(3) Refuerzos de crédito otorgados.

2.3.3 Imprevistos (Ver Cuadro 22)

El Inciso 3° del artículo 464 de la Ley N° 15.903, de 10 de noviembre de 1987, prevé la posibilidad de que el Poder Ejecutivo autorice créditos para atender acontecimientos graves o imprevistos por un monto que no exceda el 1% (uno por ciento) del Presupuesto Nacional. De un monto total de 7.679.837 miles de pesos, se otorgaron 14.505 miles de pesos.

2.3.4 Habilitación IPC

El artículo 27 de la Ley N° 19.149, de 24 de octubre de 2013, en la redacción dada por el artículo 6 de la Ley N° 19.924, de 18 de diciembre de 2020, establece la posibilidad de realizar ajustes no uniformes de gastos de funcionamiento e inversión. Estos ajustes no podrán superar el monto resultante de aplicar el Índice de Precios al Consumo (IPC) del ejercicio anterior sobre el monto ejecutado de dicho ejercicio.

HABILITACIÓN IPC - AÑO 2024 Art 27 - Ley N° 19.149 <small>En miles de pesos corrientes</small>		
Inciso	Agrupador	Importe
10 MTOP	Subsidio Boleto Estudiante	28.946
	Total	28.946
TOTAL GENERAL		28.946

NOTA 3. PODER LEGISLATIVO

El Poder Legislativo no se encuentra incluido en el Presupuesto Nacional aprobado por la Ley N° 19.924, de 18 de diciembre de 2020. Para la formulación, aprobación y actualización de su presupuesto, así como para su ejecución, dispone de normativa específica, establecida por el artículo 108 de la Constitución de la República. En los estados de Rendición de Cuentas y Balance de Ejecución Presupuestal, se incluye la ejecución del ejercicio con similar presentación que para los demás Incisos.

En el ejercicio 2024, se otorgaron los siguientes incrementos:

Concepto de gasto	Vigencia	Incremento
Sueldos	01/01/2024	5,420%
	01/01/2024	1,289%
Gastos e Inversiones	01/07/2024	3,625%

ESTADO DE RECURSOS PRESUPUESTADOS

Ley de Presupuesto Nacional N.º 19.924

En miles de pesos a valores corrientes

Concepto		Ing. presupuesto	Modificaciones	Presupuesto definitivo	
				Importe	%
1	INGRESOS TRIBUTARIOS	656.696.623	31.844.533	688.541.156	88,35%
1.1	Impuestos directos	269.533.669	13.070.227	282.603.895	36,26%
1.1.1	Impuestos sobre la renta y utilidades	209.386.906	10.153.590	219.540.496	28,17%
	De las empresas y sociedades de capital	87.912.504	4.263.053	92.175.557	11,83%
	De las personas físicas	121.204.084	5.877.428	127.081.513	16,31%
	Otros	270.318	13.108	283.426	0,04%
1.1.2	Impuestos sobre la propiedad	38.714.510	1.877.344	40.591.854	5,21%
1.1.3	Impuestos sobre nómina y fuerza de trabajo	3.083.052	149.503	3.232.555	0,41%
1.1.9	Otros impuestos directos	18.349.201	889.789	19.238.990	2,47%
1.2	Impuestos indirectos	371.756.634	18.027.223	389.783.856	50,01%
1.2.1	Impuestos sobre bienes y servicios	349.716.020	16.958.429	366.674.450	47,05%
	Sobre ventas, cifra de negocios o valor agregado	286.543.694	13.895.077	300.438.771	38,55%
	Selectivos sobre bienes y servicios	59.644.019	2.892.258	62.536.276	8,02%
	Otros	3.528.307	171.095	3.699.402	0,47%
1.2.2	Impuestos sobre espectáculos y juegos de azar	147.619	7.158	154.778	0,02%
1.2.3	Impuestos sobre comercio exterior	20.042.030	971.878	21.013.908	2,70%
1.2.9	Otros impuestos indirectos	1.850.964	89.757	1.940.721	0,25%
1.3	Tasas	15.406.321	747.083	16.153.404	2,07%
2	INGRESOS NO TRIBUTARIOS	54.688.378	2.651.949	57.340.326	7,36%
2.1	Ingresos no tributarios por venta de bienes y servicios	40.729.864	1.975.073	42.704.937	5,48%
2.2	Rentas de la propiedad	1.245.334	60.389	1.305.722	0,17%
2.3	Concesiones	3.563.127	172.783	3.735.911	0,48%
2.4	Multas, sanciones y recargos	3.862.778	187.314	4.050.092	0,52%
2.9	Otros ingresos no tributarios	5.287.274	256.390	5.543.665	0,71%
3	TRANSFERENCIAS	31.239.054	1.514.844	32.753.898	4,20%
9	CONTRIBUCIONES FIGURATIVAS EN EL PTO. NAL.	93.766	4.547	98.313	0,01%
	OTROS	600.012	29.096	629.107	0,08%
TOTAL GENERAL		743.317.832	36.044.968	779.362.800	100,00%

ESTADO DE RECURSOS PRESUPUESTADOS

Clasificación económica

En miles de pesos a valores corrientes

Clasificación	Ing. Presupuesto	Modificaciones	Presupuesto Definitivo	
			Importe	%
1 Impuestos ¹	641.290.302	31.097.449	672.387.752	86,27%
2 Transferencias	31.239.054	1.514.844	32.753.898	4,20%
3 Otros Ingresos ²	70.694.710	3.428.128	74.122.838	9,51%
4 Contribuciones Figurativas	93.766	4.547	98.313	0,01%
TOTAL GENERAL	743.317.832	36.044.968	779.362.800	100,00%

¹ Contiene los impuestos tributarios deducidas de las tasas.² Contiene los ingresos no tributarios, las tasas y otros recursos.

ESTADO DE ASIGNACIONES PRESUPUESTARIAS

En miles de pesos a valores corrientes

Inciso		Crédito apertura (CA)		Modif. ejercicio (ME)		Crédito vigente		ME/CA
		Importe	%	Importe	%	Importe	%	
02	Presidencia	5.204.867	0,55%	456.650	5,83%	5.661.516	0,59%	8,77%
03	Defensa	30.136.045	3,18%	2.313.217	29,55%	32.449.262	3,40%	7,68%
04	Interior	46.720.333	4,93%	6.344.274	81,05%	53.064.607	5,56%	13,58%
05	MEF	9.591.872	1,01%	875.310	11,18%	10.467.181	1,10%	9,13%
06	MRREE	3.899.099	0,41%	309.004	3,95%	4.208.103	0,44%	7,92%
07	MGAP	5.454.974	0,58%	640.215	8,18%	6.095.189	0,64%	11,74%
08	MIEM	1.498.779	0,16%	86.090	1,10%	1.584.869	0,17%	5,74%
09	Turismo	775.851	0,08%	32.579	0,42%	808.430	0,08%	4,20%
10	MTOP	15.393.355	1,62%	1.028.523	13,14%	16.421.879	1,72%	6,68%
11	MEC	6.239.190	0,66%	405.884	5,19%	6.645.074	0,70%	6,51%
12	MSP	3.952.405	0,42%	4.753.563	60,73%	8.705.968	0,91%	120,27%
13	MTSS	1.638.397	0,17%	118.774	1,52%	1.757.171	0,18%	7,25%
14	MVOT	9.593.790	1,01%	5.164.108	65,97%	14.757.898	1,54%	53,83%
15	MIDES	21.632.527	2,28%	7.708.103	98,47%	29.340.630	3,07%	35,63%
36	Ambiente	1.106.540	0,12%	69.817	0,89%	1.176.358	0,12%	6,31%
Administración Central		162.838.026	17,19%	30.306.111	387,16%	193.144.137	20,22%	18,61%
16	Poder Judicial	9.580.271	1,01%	823.915	10,53%	10.404.186	1,09%	8,60%
17	T.Cuentas	980.686	0,10%	59.661	0,76%	1.040.347	0,11%	6,08%
18	Corte Electoral	1.699.127	0,18%	333.374	4,26%	2.032.501	0,21%	19,62%
19	TCA	285.277	0,03%	31.893	0,41%	317.170	0,03%	11,18%
25	ANEP	98.939.813	10,44%	9.215.941	117,73%	108.155.754	11,32%	9,31%
26	UDELAR	24.398.732	2,58%	2.410.337	30,79%	26.809.069	2,81%	9,88%
27	INAU	19.538.067	2,06%	2.764.469	35,32%	22.302.536	2,33%	14,15%
29	ASSE	53.335.875	5,63%	13.220.449	168,89%	66.556.324	6,97%	24,79%
31	UTEC	1.484.415	0,16%	112.464	1,44%	1.596.879	0,17%	7,58%
32	INUMET	379.523	0,04%	21.902	0,28%	401.425	0,04%	5,77%
33	Fiscalía Gral. Nación	1.948.766	0,21%	117.130	1,50%	2.065.895	0,22%	6,01%
34	JUTEP	58.622	0,01%	1.917	0,02%	60.539	0,01%	3,27%
35	INISA	2.812.718	0,30%	143.452	1,83%	2.956.170	0,31%	5,10%
Organismos del Art. 220		215.441.892	22,74%	29.256.903	373,76%	244.698.795	25,62%	13,58%
20	Intereses	91.044.427	9,61%	-2.537.403	-32,42%	88.507.023	9,27%	-2,79%
21	Subsidios y Subvenciones	13.733.472	1,45%	1.995.895	25,50%	15.729.367	1,65%	14,53%
22	Transf. Seguridad Social	187.513.389	19,79%	4.847.763	61,93%	192.361.152	20,14%	2,59%
23	Partidas a Reaplicar	37.620.779	3,97%	-29.567.377	-377,72%	8.053.403	0,84%	-78,59%
24	Diversos Créditos	228.988.083	24,17%	-26.886.246	-343,47%	202.101.837	21,16%	-11,74%
Otros Organismos		558.900.150	58,99%	-52.147.368	-666,18%	506.752.781	53,05%	-9,33%
Poder Legislativo		10.232.469	1,08%	412.136	5,27%	10.644.605	1,11%	4,03%
TOTAL GENERAL		947.412.535	100,00%	7.827.783	100,00%	955.240.318	100,00%	0,83%

ASIGNACIONES PRESUPUESTARIAS

Funcionamiento - Remuneraciones

En miles de pesos a valores corrientes

Inciso		Crédito apertura (CA)		Modif. ejercicio (ME)		Crédito vigente		ME/CA
		Importe	%	Importe	%	Importe	%	
02	Presidencia	4.069.510	1,49%	324.832	1,73%	4.394.342	1,50%	7,98%
03	Defensa	26.286.201	9,61%	1.566.603	8,34%	27.852.804	9,53%	5,96%
04	Interior	39.880.763	14,58%	4.237.153	22,54%	44.117.916	15,09%	10,62%
05	MEF	8.212.892	3,00%	827.791	4,40%	9.040.684	3,09%	10,08%
06	MRREE	2.832.481	1,04%	199.384	1,06%	3.031.865	1,04%	7,04%
07	MGAP	3.695.212	1,35%	298.790	1,59%	3.994.002	1,37%	8,09%
08	MIEM	1.166.663	0,43%	82.590	0,44%	1.249.252	0,43%	7,08%
09	Turismo	320.613	0,12%	27.222	0,14%	347.835	0,12%	8,49%
10	MTOP	2.094.834	0,77%	245.111	1,30%	2.339.945	0,80%	11,70%
11	MEC	4.243.917	1,55%	301.738	1,61%	4.545.655	1,55%	7,11%
12	MSP	1.412.676	0,52%	102.140	0,54%	1.514.816	0,52%	7,23%
13	MTSS	1.466.079	0,54%	113.716	0,61%	1.579.796	0,54%	7,76%
14	MVOT	518.458	0,19%	44.392	0,24%	562.850	0,19%	8,56%
15	MIDES	2.779.813	1,02%	447.836	2,38%	3.227.649	1,10%	16,11%
36	Ambiente	702.922	0,26%	47.369	0,25%	750.291	0,26%	6,74%
Administración Central		99.683.035	36,44%	8.866.666	47,18%	108.549.701	37,13%	8,89%
16	Poder Judicial	8.728.319	3,19%	773.633	4,12%	9.501.952	3,25%	8,86%
17	T.Cuentas	906.600	0,33%	57.085	0,30%	963.685	0,33%	6,30%
18	Corte Electoral	1.550.551	0,57%	54.976	0,29%	1.605.527	0,55%	3,55%
19	TCA	277.594	0,10%	13.339	0,07%	290.932	0,10%	4,81%
25	ANEP	90.036.586	32,91%	5.647.186	30,05%	95.683.772	32,73%	6,27%
26	UDELAR	21.327.657	7,80%	453.074	2,41%	21.780.731	7,45%	2,12%
27	INAU	6.628.447	2,42%	254.035	1,35%	6.882.482	2,35%	3,83%
29	ASSE	31.731.167	11,60%	2.580.246	13,73%	34.311.413	11,74%	8,13%
31	UTEC	1.038.820	0,38%	104.069	0,55%	1.142.889	0,39%	10,02%
32	INUMET	311.377	0,11%	19.359	0,10%	330.736	0,11%	6,22%
33	Fiscalía Gral. Nación	1.849.479	0,68%	-103.170	-0,55%	1.746.309	0,60%	-5,58%
34	JUTEP	49.178	0,02%	2.016	0,01%	51.194	0,02%	4,10%
35	INISA	2.276.292	0,83%	134.674	0,72%	2.410.967	0,82%	5,92%
Organismos del Art. 220		166.712.068	60,94%	9.990.521	53,16%	176.702.589	60,44%	5,99%
23	Partidas a Reaplicar	637.943	0,23%	-604.977	-3,22%	32.966	0,01%	-94,83%
24	Diversos Créditos	532	0,00%	158.060	0,84%	158.592	0,05%	29710,53%
Otros Organismos		638.475	0,23%	-446.917	-2,38%	191.558	0,07%	-70,00%
Poder Legislativo		6.550.469	2,39%	383.982	2,04%	6.934.452	2,37%	5,86%
TOTAL GENERAL		273.584.045	100,00%	18.794.254	100,00%	292.378.301	100,00%	6,87%

ASIGNACIONES PRESUPUESTARIAS

Funcionamiento - Otros Gastos

En miles de pesos a valores corrientes

Inciso		Crédito apertura (CA)		Modif. ejercicio (ME)		Crédito vigente		ME/CA
		Importe	%	Importe	%	Importe	%	%
02	Presidencia	903.076	0,14%	138.817	-0,45%	1.041.893	0,17%	15,37%
03	Defensa	2.912.925	0,46%	445.254	-1,44%	3.358.179	0,56%	15,29%
04	Interior	6.296.009	0,99%	1.353.321	-4,38%	7.649.330	1,27%	21,49%
05	MEF	1.224.051	0,19%	46.869	-0,15%	1.270.920	0,21%	3,83%
06	MRREE	1.032.644	0,16%	100.276	-0,32%	1.132.920	0,19%	9,71%
07	MGAP	1.591.736	0,25%	203.858	-0,66%	1.795.594	0,30%	12,81%
08	MIEM	308.899	0,05%	3.500	-0,01%	312.399	0,05%	1,13%
09	Turismo	387.232	0,06%	-12.033	0,04%	375.199	0,06%	-3,11%
10	MTOP	2.107.732	0,33%	683.754	-2,21%	2.791.486	0,46%	32,44%
11	MEC	1.775.980	0,28%	102.616	-0,33%	1.878.596	0,31%	5,78%
12	MSP	2.444.328	0,39%	4.642.423	-15,01%	7.086.751	1,17%	189,93%
13	MTSS	159.765	0,03%	5.058	-0,02%	164.823	0,03%	3,17%
14	MVOT	481.967	0,08%	760	0,00%	482.727	0,08%	0,16%
15	MIDES	18.827.715	2,97%	7.256.005	-23,47%	26.083.720	4,32%	38,54%
36	Ambiente	95.918	0,02%	722	0,00%	96.640	0,02%	0,75%
Administración Central		40.549.975	6,39%	14.971.202	-48,42%	55.521.177	9,20%	36,92%
16	Poder Judicial	702.601	0,11%	8.231	-0,03%	710.832	0,12%	1,17%
17	T.Cuentas	61.859	0,01%	2.576	-0,01%	64.435	0,01%	4,16%
18	Corte Electoral	125.150	0,02%	251.036	-0,81%	376.186	0,06%	200,59%
19	TCA	6.842	0,00%	9.255	-0,03%	16.097	0,00%	135,27%
25	ANEP	6.651.272	1,05%	2.553.064	-8,26%	9.204.336	1,53%	38,38%
26	UDELAR	1.687.464	0,27%	1.651.897	-5,34%	3.339.361	0,55%	97,89%
27	INAU	12.709.620	2,00%	2.530.434	-8,18%	15.240.054	2,53%	19,91%
29	ASSE	20.661.772	3,26%	10.640.203	-34,41%	31.301.976	5,19%	51,50%
31	UTEC	308.564	0,05%	34.876	-0,11%	343.440	0,06%	11,30%
32	INUMET	49.689	0,01%	4.443	-0,01%	54.132	0,01%	8,94%
33	Fiscalía Gral. Nación	92.408	0,01%	166.869	-0,54%	259.277	0,04%	180,58%
34	JUTEP	9.101	0,00%	-401	0,00%	8.700	0,00%	-4,40%
35	INISA	475.426	0,07%	26.778	-0,09%	502.203	0,08%	5,63%
Organismos del Art. 220		43.541.768	6,86%	17.879.261	-57,82%	61.421.029	10,18%	41,06%
20	Intereses	91.044.427	14,35%	-2.537.403	8,21%	88.507.023	14,67%	-2,79%
21	Subsidios y Subvenciones	11.379.966	1,79%	1.980.243	-6,40%	13.360.209	2,21%	17,40%
22	Transf. Seguridad Social	187.513.389	29,56%	4.847.763	-15,68%	192.361.152	31,88%	2,59%
23	Partidas a Reaplicar	36.972.837	5,83%	-28.952.400	93,64%	8.020.437	1,33%	-78,31%
24	Diversos Créditos	221.743.076	34,96%	-39.134.237	126,57%	182.608.839	30,26%	-17,65%
Otros Organismos		548.653.694	86,50%	-63.796.033	206,33%	484.857.661	80,36%	-11,63%
Poder Legislativo		1.566.997	0,25%	25.421	-0,08%	1.592.418	0,26%	1,62%
TOTAL GENERAL		634.312.437	100,00%	-30.920.152	100,00%	603.392.284	100,00%	-4,87%

ASIGNACIONES PRESUPUESTARIAS

Inversiones

En miles de pesos a valores corrientes

Inciso	Crédito apertura (CA)		Modif. ejercicio (ME)		Crédito vigente		ME/CA
	Importe	%	Importe	%	Importe	%	
02 Presidencia	232.281	0,59%	-7.000	-0,04%	225.281	0,38%	-3,01%
03 Defensa	936.919	2,37%	301.360	1,51%	1.238.279	2,08%	32,16%
04 Interior	543.561	1,38%	753.800	3,78%	1.297.361	2,18%	138,68%
05 MEF	154.929	0,39%	650	0,00%	155.578	0,26%	0,42%
06 MRREE	33.974	0,09%	9.344	0,05%	43.318	0,07%	27,50%
07 MGAP	168.026	0,43%	137.567	0,69%	305.593	0,51%	81,87%
08 MIEM	23.218	0,06%	0	0,00%	23.218	0,04%	0,00%
09 Turismo	68.006	0,17%	17.390	0,09%	85.396	0,14%	25,57%
10 MTOP	11.190.789	28,32%	99.658	0,50%	11.290.448	18,99%	0,89%
11 MEC	219.294	0,55%	1.530	0,01%	220.824	0,37%	0,70%
12 MSP	95.401	0,24%	9.000	0,05%	104.401	0,18%	9,43%
13 MTSS	12.553	0,03%	0	0,00%	12.553	0,02%	0,00%
14 MVOT	8.593.365	21,75%	5.118.956	25,65%	13.712.321	23,06%	59,57%
15 MIDES	25.000	0,06%	4.262	0,02%	29.262	0,05%	17,05%
36 Ambiente	307.700	0,78%	21.726	0,11%	329.426	0,55%	7,06%
Administración Central	22.605.016	57,20%	6.468.242	32,42%	29.073.258	48,89%	28,61%
16 Poder Judicial	149.352	0,38%	42.051	0,21%	191.402	0,32%	28,16%
17 T.Cuentas	12.227	0,03%	0	0,00%	12.227	0,02%	0,00%
18 Corte Electoral	23.426	0,06%	27.362	0,14%	50.788	0,09%	116,80%
19 TCA	841	0,00%	9.300	0,05%	10.141	0,02%	1105,27%
25 ANEP	2.251.955	5,70%	1.015.691	5,09%	3.267.646	5,49%	45,10%
26 UDELAR	1.383.611	3,50%	305.366	1,53%	1.688.977	2,84%	22,07%
27 INAU	200.000	0,51%	-20.000	-0,10%	180.000	0,30%	-10,00%
29 ASSE	942.935	2,39%	0	0,00%	942.935	1,59%	0,00%
31 UTEC	137.031	0,35%	-26.481	-0,13%	110.550	0,19%	-19,32%
32 INUMET	18.458	0,05%	-1.900	-0,01%	16.558	0,03%	-10,29%
33 Fiscalía Gral. Nación	6.878	0,02%	53.430	0,27%	60.308	0,10%	776,85%
34 JUTEP	343	0,00%	301	0,00%	644	0,00%	87,70%
35 INISA	61.000	0,15%	-18.000	-0,09%	43.000	0,07%	-29,51%
Organismos del Art. 220	5.188.056	13,13%	1.387.121	6,95%	6.575.177	11,06%	26,74%
21 Subsidios y Subvenciones	2.353.506	5,96%	15.652	0,08%	2.369.157	3,98%	0,67%
23 Partidas a Reaplicar	10.000	0,03%	-10.000	-0,05%	0	0,00%	-100,00%
24 Diversos Créditos	7.244.475	18,33%	12.089.930	60,59%	19.334.405	32,51%	166,88%
Otros Organismos	9.607.981	24,31%	12.095.582	60,62%	21.703.563	36,50%	125,89%
Poder Legislativo	2.115.003	5,35%	2.733	0,01%	2.117.736	3,56%	0,13%
TOTAL GENERAL	39.516.057	100,00%	19.953.678	100,00%	59.469.733	100,00%	50,50%

ASIGNACIONES PRESUPUESTARIAS

Clasificación económica

En miles de pesos a valores corrientes

Grupo	Crédito apertura (CA)		Modif. ejercicio (ME)		Crédito vigente		ME/CA
	Importe	%	Importe	%	Importe	%	%
Funcionamiento - Remuneraciones	273.584.047		18.794.253		292.378.300		6,87%
Bienes de consumo	23.016.236	3,63%	3.515.654	-11,37%	26.531.890	4,40%	15,27%
Servicios no personales	53.960.785	8,51%	6.319.788	-20,44%	60.280.573	9,99%	11,71%
Bienes de uso	0	0,00%	82.618	-0,27%	82.618	0,01%	0,00%
Transferencias	422.307.243	66,58%	-5.193.488	16,80%	417.113.756	69,13%	-1,23%
Intereses y Otros Gastos de la Deuda	91.044.427	14,35%	-2.537.403	8,21%	88.507.023	14,67%	-2,79%
Gastos No Clasificados	43.932.956	6,93%	-33.107.318	107,07%	10.825.639	1,79%	-75,36%
Gastos Figurativos	50.787	0,01%	0	0,00%	50.787	0,01%	0,00%
Funcionamiento - Otros Gastos	634.312.433	100,00%	-30.920.149	100,00%	603.392.285	100,00%	-4,87%
Inversiones	39.516.056		19.953.677		59.469.733		50,50%
TOTAL GENERAL	947.412.535		7.827.783		955.240.318		0,83%

REFUERZOS - Ley N° 17.930 Art.41

En miles de pesos a valores corrientes

Inciso	Funcionamiento		Inversiones	TOTAL	Participación en el total
	Remuneraciones	Otros Gastos			
02 Presidencia	440	266.317	0	266.757	0,83%
03 Defensa	181.038	442.192	195.909	819.140	2,55%
04 Interior	434.477	1.306.335	441.721	2.182.534	6,78%
05 MEF	115.701	83.050	84.266	283.018	0,88%
06 MRREE	0	78.373	8.705	87.077	0,27%
07 MGAP	6.634	274.860	114.034	395.528	1,23%
08 MIEM	0	41.574	0	41.574	0,13%
09 Turismo	0	23.894	12.350	36.244	0,11%
10 MTOP	0	641.666	13.835	655.501	2,04%
11 MEC	0	92.265	0	92.265	0,29%
12 MSP	0	4.597.836	0	4.597.836	14,29%
13 MTSS	0	4.264	0	4.264	0,01%
14 MVOT	0	0	592.775	592.775	1,84%
15 MIDES	0	6.297.296	783	6.298.078	19,57%
36 Ambiente	0	4.264	21.586	25.850	0,08%
Administración Central	738.290	14.154.186	1.485.964	16.378.440	50,90%
17 T.Cuentas	0	2.300	0	2.300	0,01%
18 Corte Electoral	0	217.836	20.000	237.836	0,74%
25 ANEP	16.591	48.578	124.021	189.190	0,59%
26 UDELAR	138.000	0	0	138.000	0,43%
27 INAU	0	1.212.000	0	1.212.000	3,77%
29 ASSE	1.011.411	10.065.947	0	11.077.359	34,43%
31 UTEC	0	28.622	1.776	30.398	0,09%
33 Fiscalía Gral. Nación	0	1.000	0	1.000	0,00%
35 INISA	0	5.346	0	5.346	0,02%
Organismos del Art. 220	1.166.002	11.581.629	145.797	12.893.428	40,07%
21 Subsidios y Subvenciones	0	178.112	0	178.112	0,55%
24 Diversos Créditos	0	1.500.565	1.225.874	2.726.439	8,47%
Otros Organismos	0	1.678.677	1.225.874	2.904.551	9,03%
TOTAL GENERAL	1.904.292	27.414.492	2.857.635	32.176.419	100,00%

REFUERZOS - Ley N° 17.930 Art. 41

Funcionamiento - Remuneraciones

En miles de pesos a valores corrientes

Inciso	Concepto	F. F. ⁽¹⁾	Importe	Estructura
Presidencia	Convenio INE, MIEM y ANDE - Encuesta a Pequeñas Empresas	RAE	440	0,02%
	Total		440	0.02%
Defensa	Armada - servicio 222	RAE	145.083	7,62%
	Armada - trabajos por convenios	RAE	20.466	1,07%
	Armada - buceo y salvamento	RAE	10.294	0,54%
	Ejército - compensación por tareas de riesgo	RAE	4.183	0,22%
	Ejército - tareas en parque Santa Teresa	RAE	934	0,05%
	Armada - dictado de cursos	RAE	79	0,00%
	Total		181.039	9.50%
Interior	Servicio 222	RAE	418.862	22,00%
	Bomberos - convenios	RAE	15.615	0,82%
	Total		434.477	22.82%
MEF	DN Aduanas - compensación por desempeño	RAE	102.334	5,37%
	Distribución utilidades Loterías	RAE	13.367	0,70%
	Total		115.701	6.07%
MGAP	DINARA - Compensación por tareas inspectivas	RAE	5.440	0,29%
	DG Servicios Ganaderos - participación en multas	RAE	486	0,03%
	DGS - participación en multas	RAE	324	0,02%
	DG Servicios Agrícolas - participación en multas	RAE	126	0,01%
	DN Recursos Acuáticos - participación en multas	RAE	62	0,00%
	DG Desarrollo Rural - participación en multas	RAE	53	0,00%
	DG Recursos Naturales - participación en multas	RAE	43	0,00%
	DG Bioseguridad e Inocuidad Alimentaria - participación en multas	RAE	41	0,00%
	DG Forestal - participación en multas	RAE	33	0,00%
	DG Granja - participación en multas	RAE	26	0,00%
	Total		6.634	0.35%
ANEP	Convenio ANEP-INEFOP	RAE	8.536	0,45%
	Convenio CFE - ANII	RAE	4.379	0,23%
	DG Educación Técnico-Profesional - convenios	RAE	3.675	0,19%
	Total		16.590	0.87%
UDELAR	Proyectos de investigación	RAE	138.000	7,25%
	Total		138.000	7.25%
ASSE	Metas asistenciales	RAE	1.011.411	53,11%
	Total		1.011.411	53.11%
TOTAL GENERAL			1.904.292	100.00%

(1) Fuentes de Financiamiento: los refuerzos de rubro para "Remuneraciones" sólo pueden otorgarse cuando existe recaudación afectada a esos efectos (RAE).

REFUERZOS - Ley N° 17.930 Art. 41

Funcionamiento - Otros gastos

En miles de pesos a valores corrientes

Inciso	Concepto	F. F. ⁽¹⁾	Importe	Estructura
Presidencia	Gastos varios	RRGG	176.117	0,64%
	SINAE - gastos por eventos climáticos	RRGG	65.700	0,24%
	Deporte - gastos varios	RRGG	24.500	0,09%
	Total		266.317	0,97%
Defensa	Ejército - alimentación	RRGG	195.926	0,71%
	Armada - alimentación	RRGG	53.643	0,20%
	Ejército - elecciones nacionales 2024	RRGG	29.757	0,11%
	Fuerza Aérea - alimentación	RRGG	25.910	0,09%
	Armada - gastos varios	RRGG	20.253	0,07%
	Ejército - gastos varios	RAE	20.109	0,07%
	Armada - viáticos inspecciones	RAE	15.000	0,05%
	Armada - elecciones nacionales 2024	RRGG	12.900	0,05%
	Fuerza Aérea - gastos varios	RRGG	12.095	0,04%
	Ejército - insumos planta de explosivos (PESMA)	RAE	12.000	0,04%
	Ejército - gastos varios	RRGG	10.605	0,04%
	Armada - gastos Capitán Miranda	RRGG	9.000	0,03%
	Viáticos	RAE	8.000	0,03%
	DINACIA - viáticos traslados al interior	RAE	5.000	0,02%
	DGS - alimentación	RRGG	4.943	0,02%
	Fuerza Aérea - elecciones nacionales 2024	RRGG	3.535	0,01%
	DGS - gastos varios	RRGG	2.415	0,01%
	DG Servicios - alimentación	RRGG	600	0,00%
	DN Sanidad de las Fuerzas Armadas - alimentación	RRGG	300	0,00%
	ESMADE - alimentación	RRGG	200	0,00%
	Total		442.191	1,59%
Interior	Suministros	RRGG	376.651	1,37%
	Vestimenta	RRGG	220.774	0,81%
	Tobilleras electrónicas	RRGG	212.980	0,78%
	Alimentación	RRGG	100.000	0,36%
	Combustibles	RRGG	100.000	0,36%
	Soporte informático	RRGG	94.000	0,34%
	Convenio CND	RRGG	83.000	0,30%
	Arrendamiento de cámaras	RRGG	40.875	0,15%
	Arrendamiento de detectores de incendio	RRGG	30.035	0,11%
	Suscripción al servicio de alerta de disparos de arma de fuego	RRGG	25.498	0,09%
	Arrendamiento de video analítica	RRGG	17.015	0,06%
	DGS - Programa integral de seguridad ciudadana	RRGG	5.483	0,02%
	DGS - Programa integral de seguridad ciudadana	END EXT	23	0,00%
	Total		1.306.334	4,75%

REFUERZOS - Ley N° 17.930 Art. 41

Funcionamiento - Otros gastos

En miles de pesos a valores corrientes

Inciso	Concepto	F. F. ⁽¹⁾	Importe	Estructura
MEF	DGI - arrendamientos y otros	RRGG	48.234	0,18%
	DN Aduanas - compensación por nocturnidad	RAE	15.437	0,06%
	DN Aduanas - gastos varios	RAE	11.612	0,04%
	DN LyQ - publicidad	RAE	4.000	0,01%
	DN Zonas Francas - limpieza, vigilancia y mantenimiento	RRGG	2.330	0,01%
	DN Zonas Francas - limpieza, vigilancia y mantenimiento	RAE	1.437	0,01%
	Total		83.050	0,31%
MRREE	Mantenimiento de embajadas y consulados	RRGG	55.611	0,20%
	Arrendamientos en el exterior	RRGG	22.762	0,08%
	Total		78.373	0,28%
MGAP	Censo Agropecuario	RRGG	54.760	0,20%
	DGS - gastos Instituto Nacional de Bienestar Animal	RRGG	46.624	0,17%
	DGS - gastos varios	RAE	46.000	0,17%
	DGS - Instituto Nacional de Bienestar Animal y otros	RRGG	39.620	0,14%
	DG Servicios Ganaderos - gastos varios	RRGG	20.420	0,07%
	DG Servicios Agrícolas - gastos varios	RAE	18.221	0,07%
	DG Servicios Ganaderos - gastos varios	RAE	12.369	0,05%
	Programa de Sistemas Agroecológicos y Resilientes del Uruguay	RRGG	6.432	0,02%
	DN Recursos Acuáticos - gastos varios	RAE	6.000	0,02%
	DG Forestal - gastos varios	RRGG	5.308	0,02%
	DG Granja - gastos varios	RRGG	4.669	0,02%
	DN Recursos Acuáticos - contratación de observadores pesqueros	RAE	4.500	0,02%
	DINARA - gastos varios	RAE	3.878	0,01%
	DG Bioseguridad e Inocuidad Alimentaria - gastos varios	RRGG	3.855	0,01%
	DG Recursos Naturales - gastos varios	RRGG	1.169	0,00%
	DG Desarrollo Rural - gastos varios	RAE	1.033	0,00%
	Total		274.858	0,99%
MIEM	Gastos varios	RRGG	41.574	0,15%
	Total		41.574	0,15%
Turismo	Gastos varios	RRGG	23.894	0,09%
	Total		23.894	0,09%
MTOF	Subsidio transporte educación media	RRGG	641.666	2,34%
	Total		641.666	2,34%
MEC	DGS - infraestructura informática Proyecto DGR Digital	RRGG	30.000	0,11%
	DGS - gastos varios	RRGG	23.452	0,09%
	DG Registros - pago de comisiones por venta de timbres	RAE	21.135	0,08%
	DG Registro Civil - pago a gobiernos departamentales por tareas de registro civil	RAE	12.900	0,05%
	DG Registros - multas y recargos BPS	RAE	4.778	0,02%
	Total		92.265	0,35%

REFUERZOS - Ley N° 17.930 Art. 41

Funcionamiento - Otros gastos

En miles de pesos a valores corrientes

Inciso	Concepto	F. F. ⁽¹⁾	Importe	Estructura
MSP	Medicamentos oncológicos - acciones de amparo	RRGG	4.456.926	16,26%
	Endoprótesis - acciones de amparo	RRGG	81.600	0,30%
	Comisión de apoyo - ajuste salarial	RRGG	29.290	0,11%
	Convenio de asistencia en la vía pública	RRGG	25.382	0,09%
	Gastos varios	RAE	4.264	0,02%
	DG Fiscalización - viáticos	RAE	374	0,00%
	Total		4.597.836	16,78%
MTSS	Gastos varios	RRGG	4.264	0,02%
	Total		4.264	0,02%
MIDES	Asignaciones familiares	RRGG	2.694.947	9,83%
	Tarjeta Uruguay Social	RRGG	1.539.069	5,61%
	Refugios	RRGG	1.193.073	4,35%
	Programa Asistentes personales	RRGG	377.000	1,38%
	INDA - Plan de Alimentación Territorial	RRGG	203.702	0,74%
	INDA - Plan de Alimentación Territorial	RAE	156.298	0,57%
	Programa Accesos	RRGG	84.894	0,31%
	INDA - gastos varios	RRGG	25.000	0,09%
	Tarjeta Alimentaria INDA	RRGG	19.065	0,07%
	DN Liberado - gastos varios	RAE	4.248	0,02%
	Total		6.297.296	22,97%
T.Cuentas	Gastos varios	RAE	2.300	0,01%
	Total		2.300	0,01%
Corte Electoral	Elecciones nacionales 2024	RRGG	217.836	0,79%
	Total		217.836	0,79%
Subsidios y Subvenciones	Comisión Honoraria para la Lucha Antituberculosis y Enfermedades Prevalentes	RRGG	110.000	0,40%
	Fondo Nacional de Recursos - 25% bienes decomisados JND	RAE	21.377	0,08%
	Instituto Nacional de la Leche (INALE)	RRGG	12.809	0,05%
	Comisión Nacional Honoraria de Zoonosis	RAE	12.094	0,04%
	Comisión Nacional Honoraria de Zoonosis	RRGG	11.831	0,04%
	Instituto Antártico Uruguayo	RRGG	10.000	0,04%
	Total		178.111	0,65%

REFUERZOS - Ley N° 17.930 Art. 41

Funcionamiento - Otros gastos

En miles de pesos a valores corrientes

Inciso	Concepto	F. F. ⁽¹⁾	Importe	Estructura
Diversos Créditos	Programa Oportunidad Laboral	RRGG	670.000	2,44%
	Gobiernos Departamentales - infraestructura vial Área Metropolitana	RRGG	217.272	0,79%
	Unidades Docentes Asistenciales	RRGG	139.188	0,51%
	Convenio ASSE - Hospital de Clínicas	RRGG	137.913	0,50%
	Fondo de Reconversión de Industrias Lácteas	RRGG	83.100	0,30%
	Agencia Nacional de Desarrollo - MIPYME	END EXT	80.100	0,29%
	Agencia Nacional de Desarrollo (ANDE)	END EXT	59.900	0,22%
	Agencia Reguladora de Compras Estatales (ARCE)	RRGG	32.800	0,12%
	AGESIC - gobierno electrónico en el sector salud	RRGG	28.973	0,11%
	AGESIC - gobierno electrónico en el sector salud	END EXT	26.554	0,10%
	SUCIVE	RRGG	20.000	0,07%
	AGESIC - centro de operaciones de seguridad	END EXT	2.300	0,01%
	MGAP - Programa de Alimentos y Salud Humana	RRGG	1.166	0,00%
	AGESIC - plataforma de gobierno digital	END EXT	700	0,00%
	AGESIC - centro de operaciones de seguridad	RRGG	600	0,00%
Total			1.500.566	5,46%
ANEP	DG Educación Técnico-Profesional - materiales	RAE	44.509	0,16%
	Programa de Apoyo a la Educación Media y Formación Docente (PAEMFE)	RRGG	2.059	0,01%
	Convenio CFE - ANII	RAE	2.010	0,01%
	Total		48.578	0,18%
INAU	Programa Primera Infancia	RRGG	401.000	1,46%
	Programa Acogimiento Familiar	RRGG	260.000	0,95%
	Servicios médicos y otros	RRGG	175.000	0,64%
	Clínicas psiquiátricas	RRGG	160.000	0,58%
	Clínicas Psiquiátricas	RRGG	80.691	0,29%
	Servicio de vigilancia	RRGG	73.000	0,27%
	Alimentación	RRGG	49.000	0,18%
	Gastos varios	RRGG	13.309	0,05%
Total			1.212.000	4,42%
ASSE	Gastos varios	RAE	6.400.000	23,35%
	Gastos varios	RRGG	2.035.000	7,42%
	Comisión de Apoyo y Patronato del Psicópata - ajuste salarial	RRGG	1.382.285	5,04%
	Comisión de Apoyo - sentencias judiciales	RAE	200.000	0,73%
	Metas asistenciales	RAE	38.663	0,14%
	Comisión de Apoyo - contratación de personal informático	RAE	10.000	0,04%
Total			10.065.948	36,72%
UTEC	Maestría en ciencia de datos	RAE	10.346	0,04%
	Convenios	RAE	10.027	0,04%
	Maestría en ciencia de datos	END EXT	8.248	0,03%
	Total		28.621	0,11%
Fiscalía Gral. Nación	Fondo de peritajes	RAE	1.000	0,00%
	Total		1.000	0,00%
INISA	Convenios con Organizaciones de la Sociedad Civil (OSCs)	RRGG	5.346	0,02%
	Total		5.346	0,02%

REFUERZOS - Ley N° 17.930 Art. 41

Funcionamiento - Otros gastos

En miles de pesos a valores corrientes

Inciso	Concepto	F. F. ⁽¹⁾	Importe	Estructura
Ambiente	Gastos varios	RRGG	4.264	0,02%
	Total		4.264	0,02%
TOTAL GENERAL			27.414.492	100,00%

(1) Fuentes de Financiamiento: Rentas Generales (RRGG), Recursos con Afectación Especial (RAE), Endeudamiento Externo (END EXT).

REFUERZOS - Ley N° 17.930 Art. 41

Inversiones

En miles de pesos a valores corrientes

Inciso	Concepto	F. F. ⁽¹⁾	Importe	Estructura
Defensa	Fuerza Aérea - mantenimiento de aeronaves	RRGG	109.548	3,83%
	DGS - contrucción de viviendas	RAE	37.493	1,31%
	DINACIA - ampliacion de aeropuertos	RAE	28.359	0,99%
	DINACIA - mantenimiento de radares	RAE	19.925	0,70%
	DGS - vehículos	RAE	584	0,02%
Total			195.909	6,85%
Interior	DGS - ampliación de centro penitenciario Artigas	RRGG	150.000	5,25%
	DGS - adquisición de herramientas informáticas	RRGG	81.658	2,86%
	DGS - adquisición de herramientas informáticas	RAE	72.000	2,52%
	DGS - adquisición de sistema de videovigilancia	RAE	46.025	1,61%
	Obras de mantenimiento en Jefaturas Departamentales	RRGG	19.000	0,66%
	DGS - equipamiento policial	RRGG	18.822	0,66%
	DGS - equipamiento policial	RAE	14.043	0,49%
	DNIC - Sistema Integrado de Identificación de Personas	RAE	13.600	0,48%
	DGS - equipamiento para cárceles	RRGG	8.486	0,30%
	Centro de salud carcelario - equipamiento médico	RRGG	6.549	0,23%
	DGS - Programa integral de seguridad ciudadana	END EXT	5.644	0,20%
	DGS - equipamiento de oficina	RRGG	4.500	0,16%
	DGS - Programa integral de seguridad ciudadana	RRGG	1.393	0,05%
Total			441.720	15,47%
MEF	DGI - mantenimiento de sistemas	RRGG	29.500	1,03%
	DN Aduanas - vehículos	RAE	13.413	0,47%
	CGN - informática	RRGG	7.959	0,28%
	DN Aduanas - informática	RAE	5.340	0,19%
	DGS - inversiones varias	RRGG	5.152	0,18%
	DN Aduanas - inmuebles	RAE	4.950	0,17%
	DN Zonas Francas - inversiones varias	RAE	4.796	0,17%
	DN Catastro - desarrollo de sistemas y otros	RRGG	4.274	0,15%
	DNLyQ - restauración sede y otros	RAE	3.378	0,12%
	AIN - informática	RRGG	2.988	0,10%
	DN Zonas Francas - mantenimiento Nueva Palmira	RAE	1.920	0,07%
	DGS - inversiones varias	RAE	596	0,02%
Total			84.266	2,95%
MRREE	Reparación Palacio Santos	RAE	8.705	0,30%
Total			8.705	0,30%

REFUERZOS - Ley N° 17.930 Art. 41

Inversiones

En miles de pesos a valores corrientes

Inciso	Concepto	F. F. ⁽¹⁾	Importe	Estructura
MGAP	DGS - vehículos	RAE	77.778	2,72%
	DGS - actualización software y hardware Sistema Nacional de Información Ganadera (SNIG)	RAE	11.460	0,40%
	DG Servicios Ganaderos - acondicionamiento de laboratorios	RAE	10.001	0,35%
	Programa de Sistemas Agroecológicos y Resilientes del Uruguay	RRGG	7.464	0,26%
	DG Servicios Ganaderos - equipamiento de laboratorio	RAE	3.720	0,13%
	DGS - acondicionamiento de oficinas Industria Animal y Sanidad Animal	RAE	3.610	0,13%
	Total		114.033	3,99%
Turismo	Programa de Desarrollo de Destinos Turísticos Emergentes	END EXT	12.350	0,43%
	Total		12.350	0,43%
MTOF	DN Arquitectura - administración de obras	RAE	10.000	0,35%
	DN Vialidad - permuta de árboles en pie	RAE	3.835	0,13%
	Total		13.835	0,48%
MVOT	Programa de mejoramiento de barrios	END EXT	461.654	16,16%
	Programa de mejoramiento de barrios	RRGG	115.219	4,03%
	Programa de mejoramiento de barrios	RAE	15.901	0,56%
	Total		592.774	20,75%
MIDES	Vehículos - Indemnizaciones por siniestro	RAE	783	0,03%
	Total		783	0,03%
Corte Electoral	Elecciones nacionales 2024	RRGG	20.000	0,70%
	Total		20.000	0,70%
Diversos Créditos	Emergencia Nacional Vial	RRGG	600.000	21,00%
	Fideicomiso de Infraestructura Social y Urbana (FISU)	RRGG	519.635	18,18%
	AGESIC - gobierno electrónico en el sector salud	RRGG	42.453	1,49%
	AGESIC - gobierno electrónico en el sector salud	END EXT	34.089	1,19%
	AGESIC - plataforma de gobierno digital	RRGG	28.100	0,98%
	MGAP - Programa de Alimentos y Salud Humana	RRGG	1.598	0,06%
	Total		1.225.875	42,90%
ANEP	Programa de Apoyo a la Educación Media y Formación Docente (PAEMFE)	RRGG	56.401	1,97%
	Programa de Apoyo a la Escuela Pública Uruguay (PAEPU)	RRGG	44.800	1,57%
	DG Educación Técnico-Profesional - reparaciones	RAE	14.820	0,52%
	DG Educación Técnico-Profesional - equipamiento	RAE	8.000	0,28%
	Total		124.021	4,34%
UTEC	Convenios	RAE	1.776	0,06%
	Total		1.776	0,06%

REFUERZOS - Ley N° 17.930 Art. 41
Inversiones

En miles de pesos a valores corrientes

Inciso	Concepto	F. F. ⁽¹⁾	Importe	Estructura
Ambiente	Adaptación al cambio climático en ciudades y ecosistemas costeros vulnerables del Río Uruguay	RRGG	18.200	0,64%
	Sistema de monitoreo e información de aguas	RRGG	3.386	0,12%
	Total		21.586	0,76%
TOTAL GENERAL			2.857.635	100,00%

(1) Fuentes de Financiamiento: Rentas Generales (RRGG), Recursos con Afectación Especial (RAE), Endeudamiento Externo (END EXT).

ACONTECIMIENTOS GRAVES E IMPREVISTOS

Ley N° 15.903 Art. 464

En miles de pesos a valores corrientes

Inciso	Unidad Ejecutora	Concepto	Movimiento de crédito objeto del gasto 713/000	Destino del acontecimiento grave o imprevisto
		Crédito Apertura	7.424.433	
		Ajuste por modificación del ejercicio	1.622.961	
		Límite legal	9.047.394	
		Modificación por art. 21 Ley Nro. 18.996	-1.367.557	
		Total crédito	7.679.837	
			-8.208	Pago a estudio "Foley Hoag LLP" por honorarios profesionales y gastos originados en procesos arbitrales entablados por la empresa Aratiri
24	24	Imprevistos otorgados	-4.188	ATCO-NELTUME
			-2.109	Pago a estudio "Foley Hoag LLP" por honorarios profesionales y gastos originados en procesos arbitrales ante el cese de la empresa PLUNA
		Total crédito disponible	7.665.332	

El total otorgado de acontecimientos graves e imprevistos no incluye las modificaciones de crédito por diferencia de cambio, al amparo del art. 48 de la Ley N° 19.924.



CAPÍTULO III

Estado de la Ejecución Presupuestal

1. RECURSOS

Se expone el grado de cumplimiento de la previsión de ingresos tributarios, no tributarios y otros recursos.

2. GASTOS

En cumplimiento con lo establecido en los artículos 95 y 128 del TOCAF (2012), a nivel de gastos se exponen las asignaciones presupuestarias definitivas (crédito presupuestal), el monto ejecutado y el porcentaje de ejecución respecto al crédito. Adicionalmente, se determina el porcentaje de gasto presupuestal de cada Inciso con respecto al total de gasto presupuestal (estructura).

Dicha información se presenta consolidada para todas las fuentes de financiamiento presupuestales.

A los efectos de facilitar el análisis se presenta la información categorizada en: Funcionamiento – Remuneraciones, Funcionamiento - Otros gastos e Inversiones.

Asimismo, se reasignan los gastos del Inciso 24 “Diversos Créditos”, cuya ejecución presupuestal está directamente asociada a un Inciso en particular, exponiéndose en el Inciso correspondiente. Por este motivo, la ejecución total se compone de la ejecución del Inciso y la reasignación del Inciso 24 que le corresponda. Sobre dicho monto se calcula tanto el porcentaje de ejecución presupuestal como la estructura. Los montos reasignados a cada Inciso desde el Inciso 24 se detallan en el Cuadro 31.

Se presenta también la evolución de la ejecución presupuestal como la variación real del año 2024 con respecto a 2023. La misma se calcula como la ejecución presupuestal del año 2024 sobre la ejecución presupuestal del año 2023 a valores de 2024 (precios constantes).

Coeficiente de ajuste a precios constantes 2024	1,048492
--	----------

Se presenta también la participación de cada Organismo en el total de la variación real anual del gasto.

ESTADO DE EJECUCIÓN PRESUPUESTAL DE RECURSOS

En miles de pesos a valores corrientes

Concepto	Presupuestado		Recaudado		Diferencia	
	Importe	%	Importe	%	Importe	%
1 INGRESOS TRIBUTARIOS	688.541.156	88,35%	693.937.294	87,14%	5.396.138	0,78%
1.1 Impuestos directos	282.603.895	36,26%	272.599.988	34,23%	-10.003.907	-3,54%
1.1.1 Impuestos sobre la renta y utilidades	219.540.496	28,17%	212.789.750	26,72%	-6.750.746	-3,07%
De las empresas y sociedades de capital	92.175.557	11,83%	86.251.433	10,83%	-5.924.124	-6,43%
De las personas físicas	127.081.513	16,31%	125.980.146	15,82%	-1.101.367	-0,87%
Otros	283.426	0,04%	558.171	0,07%	274.745	96,94%
1.1.2 Impuestos sobre la propiedad	40.591.854	5,21%	40.551.153	5,09%	-40.701	-0,10%
1.1.3 Impuestos sobre nómina y fuerza de trabajo	3.232.555	0,41%	2.799.512	0,35%	-433.043	-13,40%
1.1.9 Otros impuestos directos	19.238.990	2,47%	16.459.573	2,07%	-2.779.417	-14,45%
1.2 Impuestos indirectos	389.783.856	50,01%	405.110.784	50,87%	15.326.928	3,93%
1.2.1 Impuestos sobre bienes y servicios	366.674.450	47,05%	383.283.767	48,13%	16.609.317	4,53%
Sobre ventas, cifra de negocios o valor agregado	300.438.771	38,55%	320.817.683	40,29%	20.378.912	6,78%
Selectivos sobre bienes y servicios	62.536.276	8,02%	59.442.282	7,46%	-3.093.994	-4,95%
Otros	3.699.402	0,47%	3.023.801	0,38%	-675.601	-18,26%
1.2.2 Impuestos sobre espectáculos y juegos de azar	154.778	0,02%	574.260	0,07%	419.482	271,02%
1.2.3 Impuestos sobre comercio exterior	21.013.908	2,70%	19.722.155	2,48%	-1.291.753	-6,15%
1.2.9 Otros impuestos indirectos	1.940.721	0,25%	1.530.602	0,19%	-410.119	-21,13%
1.3 Tasas	16.153.404	2,07%	16.226.521	2,04%	73.117	0,45%
2 INGRESOS NO TRIBUTARIOS	57.340.326	7,36%	62.493.698	7,85%	5.153.372	8,99%
2.1 Ingresos no tributarios por venta de bienes y servicios	42.704.937	5,48%	47.089.571	5,91%	4.384.634	10,27%
2.2 Rentas de la propiedad	1.305.722	0,17%	4.784.473	0,60%	3.478.751	266,42%
2.3 Concesiones	3.735.911	0,48%	1.150.046	0,14%	-2.585.865	-69,22%
2.4 Multas, sanciones y recargos	4.050.092	0,52%	4.883.395	0,61%	833.303	20,57%
2.9 Otros ingresos no tributarios	5.543.665	0,71%	4.586.211	0,58%	-957.454	-17,27%
3 TRANSFERENCIAS	32.753.898	4,20%	38.412.422	4,82%	5.658.524	17,28%
9 CONTRIBUCIONES FIGURATIVAS EN EL PTO. NAL.	98.313	0,01%	50.787	0,01%	-47.526	-48,34%
OTROS	629.107	0,08%	1.460.077	0,18%	830.970	132,09%
TOTAL GENERAL	779.362.800	100,00%	796.354.277	100,00%	16.991.477	2,18%

ESTADO DE EJECUCIÓN PRESUPUESTAL DE RECURSOS

Clasificación Económica

En miles de pesos a valores corrientes

Clasificación	Presupuestado		Recaudado		Diferencia	
	Importe	%	Importe	%	Importe	%
1 Impuestos ¹	672.387.752	86,27%	677.710.773	85,10%	5.323.021	0,79%
2 Transferencias	32.753.898	4,20%	38.412.422	4,82%	5.658.524	17,28%
3 Otros Ingresos ²	74.122.838	9,51%	80.180.296	10,07%	6.057.458	8,17%
4 Contribuciones Figurativas	98.313	0,01%	50.787	0,01%	-47.526	-48,34%
TOTAL GENERAL	779.362.800	100,00%	796.354.277	100,00%	16.991.477	2,18%

¹ Contiene los impuestos tributarios deducidas de las tasas.² Contiene los ingresos no tributarios, las tasas y otros recursos.

EJECUCIÓN PRESUPUESTAL

En miles de pesos a valores corrientes

Organismos	Ejecución			Variación real anual	Participación en la variación
	Inciso	Reasig. Inciso 24	Total (1)		
Administración Central	174.891.958	14.235.638	189.127.596	1,99%	9,64%
Organismos del Art. 220	238.891.157	2.459.365	241.350.522	4,77%	28,65%
Intereses	88.507.023	0	88.507.023	14,22%	28,72%
Subsidios y Subvenciones	15.680.591	0	15.680.591	0,00%	0,00%
Transf. Seguridad Social	192.361.152	0	192.361.152	4,57%	21,92%
Diversos Créditos	196.080.117	-16.695.003	179.385.114	2,41%	11,02%
Poder Legislativo	6.638.724	0	6.638.724	0,33%	0,06%
TOTAL GENERAL	913.050.723	0	913.050.723	4,38%	100,00%

(1) Los gastos correspondientes al Inciso 24 "Diversos Créditos", cuya ejecución está directamente asociada a un inciso particular, se exponen en el inciso correspondiente.

ESTADO DE EJECUCIÓN PRESUPUESTAL DEL GASTO

En miles de pesos a valores corrientes

Inciso ⁽¹⁾	Crédito			Ejecución			Porcentaje Ejecución	Estructura
	Inciso	Reasig. Inciso 24	Total	Inciso	Reasig. Inciso 24	Total		
02 Presidencia	5.661.516	1.668.013	7.329.529	4.232.494	1.616.771	5.849.265	79,80%	0,64%
03 Defensa	32.449.262	0	32.449.262	29.507.087	0	29.507.087	90,93%	3,23%
04 Interior	53.064.607	1.234.870	54.299.477	48.218.323	1.232.698	49.451.021	91,07%	5,42%
05 MEF	10.467.181	294.561	10.761.742	8.147.641	265.404	8.413.045	78,18%	0,92%
06 MRREE	4.208.103	1.030.245	5.238.348	3.920.792	980.034	4.900.826	93,56%	0,54%
07 MGAP	6.095.189	418.255	6.513.444	4.581.310	412.859	4.994.169	76,67%	0,55%
08 MIEM	1.584.869	0	1.584.869	1.137.334	0	1.137.334	71,76%	0,12%
09 Turismo	808.430	0	808.430	692.039	0	692.039	85,60%	0,08%
10 MTOP	16.421.879	11.546.640	27.968.519	15.851.882	9.533.668	25.385.550	90,76%	2,78%
11 MEC	6.645.074	217.915	6.862.989	5.222.601	191.138	5.413.739	78,88%	0,59%
12 MSP	8.705.968	13.296	8.719.264	8.361.170	3.066	8.364.236	95,93%	0,92%
13 MTSS	1.757.171	322.000	2.079.171	1.272.071	0	1.272.071	61,18%	0,14%
14 MVOT	14.757.898	0	14.757.898	14.236.988	0	14.236.988	96,47%	1,56%
15 MIDES	29.340.630	0	29.340.630	28.527.236	0	28.527.236	97,23%	3,12%
36 Ambiente	1.176.358	0	1.176.358	982.990	0	982.990	83,56%	0,11%
Administración Central	193.144.135	16.745.795	209.889.930	174.891.958	14.235.638	189.127.596	90,11%	20,71%
16 Poder Judicial	10.404.186	0	10.404.186	9.812.061	0	9.812.061	94,31%	1,07%
17 T.Cuentas	1.040.347	0	1.040.347	988.778	0	988.778	95,04%	0,11%
18 Corte Electoral	2.032.501	0	2.032.501	1.944.739	0	1.944.739	95,68%	0,21%
19 TCA	317.170	0	317.170	258.796	0	258.796	81,60%	0,03%
25 ANEP	108.155.754	1.688.786	109.844.540	104.598.967	1.631.123	106.230.090	96,71%	11,63%
26 UDELAR	26.809.069	160.583	26.969.652	26.479.805	160.468	26.640.273	98,78%	2,92%
27 INAU	22.302.536	218.679	22.521.215	22.063.953	203.179	22.267.132	98,87%	2,44%
29 ASSE	66.556.324	464.596	67.020.920	65.749.977	464.596	66.214.573	98,80%	7,25%
31 UTEC	1.596.879	0	1.596.879	1.593.716	0	1.593.716	99,80%	0,17%
32 INUMET	401.425	0	401.425	369.661	0	369.661	92,09%	0,04%
33 Fiscalía Gral. Nación	2.065.895	0	2.065.895	2.054.339	0	2.054.339	99,44%	0,22%
34 JUTEP	60.539	0	60.539	41.208	0	41.208	68,07%	0,00%
35 INISA	2.956.170	0	2.956.170	2.935.156	0	2.935.156	99,29%	0,32%
Organismos del Art.220	244.698.795	2.532.644	247.231.439	238.891.156	2.459.366	241.350.522	97,62%	26,43%
20 Intereses	88.507.023	0	88.507.023	88.507.023	0	88.507.023	100,00%	9,69%
21 Subsidios y Subvenciones	15.729.367	0	15.729.367	15.680.591	0	15.680.591	99,69%	1,72%
22 Transf. Seguridad Social	192.361.152	0	192.361.152	192.361.152	0	192.361.152	100,00%	21,07%
24 Diversos Créditos	202.101.837	-19.278.439	182.823.398	196.080.117	-16.695.003	179.385.114	98,12%	19,65%
Otros Organismos	498.699.379	-19.278.439	479.420.940	492.628.883	-16.695.003	475.933.880	99,27%	52,13%
01 Poder Legislativo	10.644.605	0	10.644.605	6.638.724	0	6.638.724	62,37%	0,73%
Poder Legislativo	10.644.605	0	10.644.605	6.638.724	0	6.638.724	62,37%	0,73%
TOTAL GENERAL	947.186.914	0	947.186.914	913.050.723	0	913.050.723	96,40%	100,00%

(1) No se incluye el Inciso 23 "Partidas a Reaplicar" que corresponde a partidas cuya ejecución requiere su reasignación hacia otros incisos.

EJECUCIÓN PRESUPUESTAL DEL GASTO

Funcionamiento - Remuneraciones

En miles de pesos a valores corrientes

Inciso ⁽¹⁾	Crédito			Ejecución			Porcentaje Ejecución	Estructura
	Inciso	Reasig. Inciso 24	Total	Inciso	Reasig. Inciso 24	Total		
02 Presidencia	4.394.342	0	4.394.342	2.995.941	0	2.995.941	68,18%	1,11%
03 Defensa	27.852.804	0	27.852.804	25.115.507	0	25.115.507	90,17%	9,35%
04 Interior	44.117.916	0	44.117.916	39.358.443	0	39.358.443	89,21%	14,65%
05 MEF	9.040.684	0	9.040.684	6.954.479	0	6.954.479	76,92%	2,59%
06 MRREE	3.031.865	0	3.031.865	2.795.283	0	2.795.283	92,20%	1,04%
07 MGAP	3.994.002	0	3.994.002	2.899.802	0	2.899.802	72,60%	1,08%
08 MIEM	1.249.252	0	1.249.252	812.039	0	812.039	65,00%	0,30%
09 Turismo	347.835	0	347.835	273.937	0	273.937	78,75%	0,10%
10 MTOP	2.339.945	0	2.339.945	1.993.884	0	1.993.884	85,21%	0,74%
11 MEC	4.545.655	0	4.545.655	3.215.065	0	3.215.065	70,73%	1,20%
12 MSP	1.514.816	0	1.514.816	1.237.909	0	1.237.909	81,72%	0,46%
13 MTSS	1.579.796	0	1.579.796	1.098.689	0	1.098.689	69,55%	0,41%
14 MVOT	562.850	0	562.850	450.049	0	450.049	79,96%	0,17%
15 MIDES	3.227.649	0	3.227.649	2.558.570	0	2.558.570	79,27%	0,95%
36 Ambiente	750.291	0	750.291	577.412	0	577.412	76,96%	0,21%
Administración Central	108.549.702	0	108.549.702	92.337.009	0	92.337.009	85,06%	34,36%
16 Poder Judicial	9.501.952	0	9.501.952	8.919.174	0	8.919.174	93,87%	3,32%
17 T.Cuentas	963.685	0	963.685	912.921	0	912.921	94,73%	0,34%
18 Corte Electoral	1.605.527	0	1.605.527	1.520.357	0	1.520.357	94,70%	0,57%
19 TCA	290.932	0	290.932	234.862	0	234.862	80,73%	0,09%
25 ANEP	95.683.772	0	95.683.772	92.282.263	0	92.282.263	96,45%	34,34%
26 UDELAR	21.780.731	158.592	21.939.323	21.464.695	158.476	21.623.171	98,56%	8,05%
27 INAU	6.882.482	0	6.882.482	6.770.633	0	6.770.633	98,37%	2,52%
29 ASSE	34.311.413	0	34.311.413	33.509.577	0	33.509.577	97,66%	12,47%
31 UTEC	1.142.889	0	1.142.889	1.142.518	0	1.142.518	99,97%	0,43%
32 INUMET	330.736	0	330.736	301.752	0	301.752	91,24%	0,11%
33 Fiscalía Gral. Nación	1.746.309	0	1.746.309	1.737.925	0	1.737.925	99,52%	0,65%
34 JUTEP	51.194	0	51.194	33.760	0	33.760	65,95%	0,01%
35 INISA	2.410.967	0	2.410.967	2.399.567	0	2.399.567	99,53%	0,89%
Organismos del Art.220	176.702.589	158.592	176.861.181	171.230.004	158.476	171.388.480	96,91%	63,78%
24 Diversos Créditos	158.592	-158.592	0	158.476	-158.476	0	00,00%	0,00%
Otros Organismos	158.592	-158.592	0	158.476	-158.476	0	00,00%	0,00%
01 Poder Legislativo	6.934.452	0	6.934.452	4.978.779	0	4.978.779	71,80%	1,85%
Poder Legislativo	6.934.452	0	6.934.452	4.978.779	0	4.978.779	71,80%	1,85%
TOTAL GENERAL	292.345.335	0	292.345.335	268.704.266	0	268.704.266	91,91%	100,00%

(1) No se incluye el Inciso 23 "Partidas a Reaplicar" que corresponde a partidas cuya ejecución requiere su reasignación hacia otros incisos.

EJECUCIÓN PRESUPUESTAL DEL GASTO

Funcionamiento - Otros gastos

En miles de pesos a valores corrientes

Inciso ⁽¹⁾	Crédito			Ejecución			Porcentaje Ejecución	Estructura
	Inciso	Reasig. Inciso 24	Total	Inciso	Reasig. Inciso 24	Total		
02 Presidencia	1.041.893	985.756	2.027.649	1.017.254	976.600	1.993.854	98,33%	0,34%
03 Defensa	3.358.179	0	3.358.179	3.269.829	0	3.269.829	97,37%	0,55%
04 Interior	7.649.330	827.351	8.476.681	7.596.519	825.908	8.422.427	99,36%	1,43%
05 MEF	1.270.920	89.055	1.359.975	1.050.306	71.370	1.121.676	82,48%	0,19%
06 MRREE	1.132.920	711.039	1.843.959	1.085.388	664.323	1.749.711	94,89%	0,30%
07 MGAP	1.795.594	391.357	2.186.951	1.414.027	386.415	1.800.442	82,33%	0,31%
08 MIEM	312.399	0	312.399	308.501	0	308.501	98,75%	0,05%
09 Turismo	375.199	0	375.199	340.160	0	340.160	90,66%	0,06%
10 MTOP	2.791.486	4.360.986	7.152.472	2.733.435	3.599.833	6.333.268	88,55%	1,07%
11 MEC	1.878.596	217.915	2.096.511	1.821.302	191.138	2.012.440	95,99%	0,34%
12 MSP	7.086.751	13.296	7.100.047	7.022.039	3.066	7.025.105	98,94%	1,19%
13 MTSS	164.823	322.000	486.823	161.892	0	161.892	33,25%	0,03%
14 MVOT	482.727	0	482.727	481.595	0	481.595	99,77%	0,08%
15 MIDES	26.083.720	0	26.083.720	25.941.064	0	25.941.064	99,45%	4,40%
36 Ambiente	96.640	0	96.640	93.058	0	93.058	96,29%	0,02%
Administración Central	55.521.177	7.918.755	63.439.932	54.336.369	6.718.653	61.055.022	96,24%	10,35%
16 Poder Judicial	710.832	0	710.832	703.723	0	703.723	99,00%	0,12%
17 T.Cuentas	64.435	0	64.435	63.660	0	63.660	98,80%	0,01%
18 Corte Electoral	376.186	0	376.186	373.613	0	373.613	99,32%	0,06%
19 TCA	16.097	0	16.097	15.390	0	15.390	95,61%	0,00%
25 ANEP	9.204.336	893.274	10.097.610	9.105.107	860.921	9.966.028	98,70%	1,69%
26 UDELAR	3.339.361	1.991	3.341.352	3.338.356	1.991	3.340.347	99,97%	0,57%
27 INAU	15.240.054	89.400	15.329.454	15.138.183	83.079	15.221.262	99,29%	2,58%
29 ASSE	31.301.976	464.596	31.766.572	31.298.437	464.596	31.763.033	99,99%	5,39%
31 UTEC	343.440	0	343.440	341.268	0	341.268	99,37%	0,06%
32 INUMET	54.132	0	54.132	52.114	0	52.114	96,27%	0,01%
33 Fiscalía Gral. Nación	259.277	0	259.277	256.261	0	256.261	98,84%	0,04%
34 JUTEP	8.700	0	8.700	6.855	0	6.855	78,79%	0,00%
35 INISA	502.203	0	502.203	494.274	0	494.274	98,42%	0,08%
Organismos del Art.220	61.421.029	1.449.261	62.870.290	61.187.241	1.410.587	62.597.828	99,57%	10,61%
20 Intereses	88.507.023	0	88.507.023	88.507.023	0	88.507.023	100,00%	15,01%
21 Subsidios y Subvenciones	13.360.209	0	13.360.209	13.311.435	0	13.311.435	99,63%	2,26%
22 Transf. Seguridad Social	192.361.152	0	192.361.152	192.361.152	0	192.361.152	100,00%	32,62%
24 Diversos Créditos	182.608.839	-9.368.015	173.240.824	178.606.723	-8.129.238	170.477.485	98,40%	28,91%
Otros Organismos	476.837.223	-9.368.015	467.469.208	472.786.333	-8.129.238	464.657.095	99,40%	78,79%
01 Poder Legislativo	1.592.418	0	1.592.418	1.433.679	0	1.433.679	90,03%	0,24%
Poder Legislativo	1.592.418	0	1.592.418	1.433.679	0	1.433.679	90,03%	0,24%
TOTAL GENERAL	595.371.847	0	595.371.847	589.743.620	0	589.743.620	99,05%	100,00%

(1) No se incluye el Inciso 23 "Partidas a Reaplicar" que corresponde a partidas cuya ejecución requiere su reasignación hacia otros incisos.

EJECUCIÓN PRESUPUESTAL DEL GASTO

Inversiones

En miles de pesos a valores corrientes

Inciso ⁽¹⁾	Crédito			Ejecución			Porcentaje Ejecución	Estructura
	Inciso	Reasig. Inciso 24	Total	Inciso	Reasig. Inciso 24	Total		
02 Presidencia	225.281	682.257	907.538	219.300	640.171	859.471	94,70%	1,57%
03 Defensa	1.238.279	0	1.238.279	1.121.751	0	1.121.751	90,59%	2,05%
04 Interior	1.297.361	407.519	1.704.880	1.263.362	406.790	1.670.152	97,96%	3,06%
05 MEF	155.578	205.506	361.084	142.855	194.034	336.889	93,30%	0,62%
06 MRREE	43.318	319.206	362.524	40.121	315.711	355.832	98,15%	0,65%
07 MGAP	305.593	26.898	332.491	267.481	26.444	293.925	88,40%	0,54%
08 MIEM	23.218	0	23.218	16.794	0	16.794	72,33%	0,03%
09 Turismo	85.396	0	85.396	77.943	0	77.943	91,27%	0,14%
10 MTOP	11.290.448	7.185.653	18.476.101	11.124.564	5.933.836	17.058.400	92,33%	31,24%
11 MEC	220.824	0	220.824	186.234	0	186.234	84,34%	0,34%
12 MSP	104.401	0	104.401	101.221	0	101.221	96,95%	0,19%
13 MTSS	12.553	0	12.553	11.490	0	11.490	91,53%	0,02%
14 MVOT	13.712.321	0	13.712.321	13.305.344	0	13.305.344	97,03%	24,37%
15 MIDES	29.262	0	29.262	27.602	0	27.602	94,33%	0,05%
36 Ambiente	329.426	0	329.426	312.521	0	312.521	94,87%	0,57%
Administración Central	29.073.259	8.827.039	37.900.298	28.218.583	7.516.986	35.735.569	94,29%	65,45%
16 Poder Judicial	191.402	0	191.402	189.164	0	189.164	98,83%	0,35%
17 T.Cuentas	12.227	0	12.227	12.197	0	12.197	99,75%	0,02%
18 Corte Electoral	50.788	0	50.788	50.769	0	50.769	99,96%	0,09%
19 TCA	10.141	0	10.141	8.545	0	8.545	84,26%	0,02%
25 ANEP	3.267.646	795.512	4.063.158	3.211.597	770.202	3.981.799	98,00%	7,29%
26 UDELAR	1.688.977	0	1.688.977	1.676.755	0	1.676.755	99,28%	3,07%
27 INAU	180.000	129.279	309.279	155.138	120.100	275.238	88,99%	0,50%
29 ASSE	942.935	0	942.935	941.963	0	941.963	99,90%	1,73%
31 UTEC	110.550	0	110.550	109.930	0	109.930	99,44%	0,20%
32 INUMET	16.558	0	16.558	15.795	0	15.795	95,39%	0,03%
33 Fiscalía Gral. Nación	60.308	0	60.308	60.153	0	60.153	99,74%	0,11%
34 JUTEP	644	0	644	593	0	593	92,08%	0,00%
35 INISA	43.000	0	43.000	41.315	0	41.315	96,08%	0,08%
Organismos del Art.220	6.575.176	924.791	7.499.967	6.473.914	890.302	7.364.216	98,19%	13,49%
21 Subsidios y Subvenciones	2.369.157	0	2.369.157	2.369.157	0	2.369.157	100,00%	4,34%
24 Diversos Créditos	19.334.405	-9.751.831	9.582.574	17.314.917	-8.407.289	8.907.628	92,96%	16,31%
Otros Organismos	21.703.562	-9.751.831	11.951.731	19.684.074	-8.407.289	11.276.785	94,35%	20,65%
01 Poder Legislativo	2.117.736	0	2.117.736	226.267	0	226.267	10,68%	0,41%
Poder Legislativo	2.117.736	0	2.117.736	226.267	0	226.267	10,68%	0,41%
TOTAL GENERAL	59.469.733	0	59.469.733	54.602.837	0	54.602.837	91,82%	100,00%

(1) No se incluye el Inciso 23 "Partidas a Reaplicar" que corresponde a partidas cuya ejecución requiere su reasignación hacia otros incisos.

EJECUCIÓN PRESUPUESTAL DEL GASTO

Inciso 24 "Diversos Créditos" - Partidas gestionadas por otros incisos

En miles de pesos a valores corrientes

Unidad Ejecutora	Concepto	Crédito	Ejecución	Porcentaje Ejecución
26	Compensaciones	93.809	93.717	100%
	Cargas legales	31.676	31.651	100%
	Básicos cargos y funciones	23.005	23.005	100%
	Aguinaldo y otras retribuciones	9.777	9.777	100%
	Beneficios sociales	271	271	100%
	Beneficios al personal	54	54	100%
	Total UDELAR	158.592	158.475	100%
Total Remuneraciones		158.592	158.475	100%
02	AGESIC	611.373	607.472	99%
	Junta Nacional de Drogas	283.000	283.000	100%
	ARCE	47.010	47.010	100%
	Equidad territorial	20.512	18.139	88%
	Fortalecimiento Institucional del Estado	16.905	16.614	98%
	Sistema Nacional de Inversiones Públicas (SNIP)	4.052	4.019	99%
	Partidas varias	400	345	86%
	AFE - Retiros incentivados	2.504	0	0%
	Total Presidencia	985.756	976.599	99%
04	Contrataciones PPP - Unidad Penitenciaria Punta de Rieles	827.351	825.908	100%
	Total Interior	827.351	825.908	100%
05	Transformación de la gestión fiscal	46.812	34.715	74%
	Fortalecimiento de la gestión presupuestaria	21.693	18.490	85%
	Partidas varias	8.236	8.236	100%
	Proyecto Banco Mundial - IBTAL	9.769	8.085	83%
	Convenios	2.546	1.845	72%
	Total MEF	89.056	71.371	80%
06	Transferencias a organismos internacionales	700.958	654.703	93%
	Convenio Uruguay-México	10.081	9.620	95%
	Total MRREE	711.039	664.323	93%
07	Fondo Fomento de la Granja	243.759	243.759	100%
	Seguros	87.470	82.875	95%
	Investigación e innovación en alimentos y salud	35.866	35.517	99%
	Publicidad y propaganda	15.554	15.554	100%
	Servicios informáticos	8.708	8.708	100%
	Total MGAP	391.357	386.413	99%
10	Contrataciones PPP - Viales	2.902.164	2.349.271	81%
	PPD para Ferrocarril Central	1.458.823	1.250.562	86%
	Total MTOP	4.360.987	3.599.833	83%
11	Convenios	100.215	100.215	100%
	Reparación víctimas de actuación ilegítima del Estado - MEC	117.700	90.923	77%
	Total MEC	217.915	191.138	88%
12	Reparación víctimas de actuación ilegítima del Estado - MSP	13.296	3.066	23%
	Total MSP	13.296	3.066	23%
13	Políticas de empleo	322.000	0	0%
	Total MTSS	322.000	0	0%

EJECUCIÓN PRESUPUESTAL DEL GASTO

Inciso 24 "Diversos Créditos" - Partidas gestionadas por otros incisos

En miles de pesos a valores corrientes

Unidad Ejecutora	Concepto	Crédito	Ejecución	Porcentaje Ejecución
25	Contrataciones PPP - Educativas ANEP	893.274	860.921	96%
	Total ANEP	893.274	860.921	96%
26	Unidades Docentes Asistenciales (UDAs)	1.991	1.991	100%
	Total UDELAR	1.991	1.991	100%
27	Contrataciones PPP - Educativas INAU	89.400	83.079	93%
	Total INAU	89.400	83.079	93%
29	Unidades Docentes Asistenciales (UDAs)	464.596	464.596	100%
	Total ASSE	464.596	464.596	100%
Total Funcionamiento		9.368.018	8.129.238	87%
02	AGESIC	566.406	561.486	99%
	Equidad territorial	56.572	36.023	64%
	Proyectos Productivos-Electrificación	18.579	18.500	100%
	Sistema Nacional de Emergencia	13.000	12.979	100%
	Sistema de compras estatales	8.600	8.571	100%
	FONADEP	19.000	2.613	14%
	Junta Nacional de Drogas	100	0	0%
	Total Presidencia	682.257	640.172	94%
04	Contrataciones PPP - Establecimientos carcelarios	407.519	406.790	100%
	Total Interior	407.519	406.790	100%
05	Fortalecimiento de la gestión presupuestaria	122.841	118.691	97%
	Transformación de la gestión fiscal	64.461	58.551	91%
	Proyecto Banco Mundial - IBTAL	18.204	16.792	92%
	Total MEF	205.506	194.034	94%
06	Dragado Canal Martín García	198.107	195.411	99%
	Dragado del Río Uruguay	121.099	120.300	99%
	Total MRREE	319.206	315.711	99%
07	Investigación e innovación en alimentos y salud	26.898	26.444	98%
	Total MGAP	26.898	26.444	98%
10	Contrataciones PPP - Viales	5.086.372	4.134.248	81%
	PPD para Ferrocarril Central	2.099.281	1.799.588	86%
	Total MTOP	7.185.653	5.933.836	83%
25	Contrataciones PPP - Educativas ANEP	795.512	770.202	97%
	Total ANEP	795.512	770.202	97%
27	Contrataciones PPP - Educativas INAU	129.279	120.100	93%
	Total INAU	129.279	120.100	93%
Total Inversiones		9.751.830	8.407.289	86%
TOTAL INICSO 24 - PARTIDAS GESTIONADAS POR OTROS INCISOS		19.278.440	16.695.002	87%

EJECUCIÓN PRESUPUESTAL DEL GASTO

Por Fuente de Financiamiento

En miles de pesos a valores corrientes

Inciso ⁽¹⁾	Rentas Generales	Recursos con Afectación especial	Fondo Nacional de Vivienda	Endeudamiento Externo	Total ⁽²⁾
02 Presidencia	5.390.782	110.142	0	348.341	5.849.265
03 Defensa	28.674.517	832.570	0	0	29.507.087
04 Interior	45.683.177	3.747.420	0	20.424	49.451.021
05 MEF	7.612.120	588.711	0	212.215	8.413.046
06 MRREE	4.891.816	9.010	0	0	4.900.826
07 MGAP	4.261.989	538.220	0	193.960	4.994.169
08 MIEM	1.137.334	0	0	0	1.137.334
09 Turismo	565.897	90.209	0	35.932	692.038
10 MTOP	25.361.875	23.676	0	0	25.385.551
11 MEC	5.169.973	243.766	0	0	5.413.739
12 MSP	8.233.530	130.706	0	0	8.364.236
13 MTSS	1.267.157	4.915	0	0	1.272.072
14 MVOT	715.291	0	12.791.955	729.741	14.236.987
15 MIDES	28.322.263	164.261	0	40.712	28.527.236
36 Ambiente	917.432	30.784	0	34.774	982.990
Administración Central	168.205.153	6.514.390	12.791.955	1.616.099	189.127.597
16 Poder Judicial	9.731.202	80.859	0	0	9.812.061
17 T.Cuentas	816.919	171.859	0	0	988.778
18 Corte Electoral	1.932.255	12.484	0	0	1.944.739
19 TCA	257.660	1.136	0	0	258.796
25 ANEP	100.161.326	5.470.330	0	598.435	106.230.091
26 UDELAR	24.428.652	2.211.621	0	0	26.640.273
27 INAU	22.233.560	33.572	0	0	22.267.132
29 ASSE	36.964.148	29.250.424	0	0	66.214.572
31 UTEC	1.546.071	39.598	0	8.047	1.593.716
32 INUMET	356.967	12.694	0	0	369.661
33 Fiscalía Gral. Nación	2.046.887	7.453	0	0	2.054.340
34 JUTEP	41.208	0	0	0	41.208
35 INISA	2.930.952	4.204	0	0	2.935.156
Organismos del Art. 220	203.447.807	37.296.234	0	606.482	241.350.523
20 Intereses	88.507.023	0	0	0	88.507.023
21 Subsidios y Subvenciones	11.723.936	3.186.156	0	770.499	15.680.591
22 Transf. Seguridad Social	82.881.982	109.479.170	0	0	192.361.152
24 Diversos Créditos	176.897.238	1.074.339	0	1.413.537	179.385.114
Otros organismos	360.010.179	113.739.665	0	2.184.036	475.933.880
01 Poder Legislativo	6.638.724	0	0	0	6.638.724
Poder Legislativo	6.638.724	0	0	0	6.638.724
TOTAL GENERAL	738.301.863	157.550.289	12.791.955	4.406.618	913.050.723

(1) No se incluye el Inciso 23 "Partidas a Reaplicar" que corresponde a partidas cuya ejecución requiere su reasignación hacia otros incisos.

(2) Los créditos ejecutados correspondientes al Inciso 24 "Diversos Créditos" cuya ejecución está directamente asociada a un inciso en particular, se exponen en el inciso correspondiente.

EJECUCIÓN PRESUPUESTAL DEL GASTO

Clasificación Económica

En miles de pesos a valores corrientes

Grupo	Crédito		Ejecución		Porcentaje de ejecución
	Importe	%	Importe	%	
Funcionamiento - Remuneraciones	292.378.300		268.704.266		91,90%
1 Bienes de consumo	26.531.890	4,40%	26.004.211	4,41%	98,01%
2 Servicios no personales	60.280.573	9,99%	56.009.929	9,50%	92,92%
3 Bienes de uso	82.618	0,01%	82.555	0,01%	99,92%
5 Transferencias	417.113.756	69,13%	416.345.812	70,60%	99,82%
6 Intereses y Otros Gastos de la Deuda	88.507.023	14,67%	88.507.023	15,01%	100,00%
7 Gastos No Clasificados	10.825.639	1,79%	2.743.302	0,47%	25,34%
9 Gastos Figurativos	50.787	0,01%	50.787	0,01%	100,00%
Funcionamiento - Otros Gastos	603.392.285	100,00%	589.743.620	100,00%	97,74%
Inversiones	59.469.733		54.602.837		91,82%
TOTAL GENERAL	955.240.318		913.050.723		95,58%

EVOLUCIÓN DE LA EJECUCIÓN PRESUPUESTAL

En miles de pesos a valores corrientes

Inciso	2023	2024	Variación real anual	Participación en la variación real anual
02 Presidencia	6.090.049	5.849.265	-8,40%	-1,40%
03 Defensa	27.036.063	29.507.087	4,09%	3,02%
04 Interior	46.263.658	49.451.021	1,95%	2,46%
05 MEF	7.732.324	8.413.045	3,77%	0,80%
06 MRREE	4.694.068	4.900.826	-0,42%	-0,05%
07 MGAP	4.928.307	4.994.169	-3,35%	-0,45%
08 MIEM	1.185.127	1.137.334	-8,47%	-0,27%
09 Turismo	662.436	692.039	-0,36%	-0,01%
10 MTOP	25.735.041	25.385.551	-5,92%	-4,17%
11 MEC	4.974.344	5.413.739	3,80%	0,52%
12 MSP	6.196.041	8.364.236	28,75%	4,87%
13 MTSS	1.233.840	1.272.071	-1,67%	-0,06%
14 MVOT	12.702.707	14.236.988	6,89%	2,39%
15 MIDES	26.537.710	28.527.236	2,53%	1,83%
36 Ambiente	882.872	982.990	6,19%	0,15%
Administración Central	176.854.587	189.127.597	1,99%	9,64%
16 Poder Judicial	8.964.746	9.812.061	4,39%	1,08%
17 T.Cuentas	891.465	988.778	5,79%	0,14%
18 Corte Electoral	1.662.335	1.944.739	11,58%	0,53%
19 TCA	240.404	258.796	2,67%	0,02%
25 ANEP	98.524.645	106.230.091	2,83%	7,63%
26 UDELAR	24.189.962	26.640.273	5,04%	3,33%
27 INAU	20.756.405	22.267.131	2,32%	1,31%
29 ASSE	57.987.563	66.214.573	8,91%	14,12%
31 UTEC	1.494.857	1.593.716	1,68%	0,07%
32 INUMET	347.095	369.661	1,58%	0,01%
33 Fiscalía Gral. Nación	1.828.153	2.054.339	7,18%	0,36%
34 JUTEP	36.800	41.208	6,80%	0,01%
35 INISA	2.784.767	2.935.156	0,53%	0,04%
Organismos del Art.220	219.709.197	241.350.522	4,77%	28,65%
20 Intereses	73.907.192	88.507.023	14,22%	28,72%
21 Subsidios y Subvenciones	14.955.562	15.680.591	0,00%	0,00%
22 Transf. Seguridad Social	175.447.756	192.361.152	4,57%	21,92%
24 Diversos Créditos	167.059.633	179.385.114	2,41%	11,02%
Otros Organismos	431.370.143	475.933.880	5,23%	61,66%
Poder Legislativo	6.311.120	6.638.724	0,33%	0,06%
TOTAL GENERAL	834.245.044	913.050.723	4,38%	100,00%

EVOLUCIÓN DE LA EJECUCIÓN PRESUPUESTAL

Funcionamiento - Remuneraciones

En miles de pesos a valores corrientes

Inciso	2023	2024	Variación real anual	Participación en la variación real anual
02 Presidencia	2.774.738	2.995.941	2,98%	0,90%
03 Defensa	22.947.992	25.115.507	4,38%	10,92%
04 Interior	36.357.360	39.358.443	3,25%	12,82%
05 MEF	6.309.285	6.954.479	5,13%	3,51%
06 MRREE	2.629.084	2.795.283	1,40%	0,40%
07 MGAP	2.477.685	2.899.802	11,62%	3,13%
08 MIEM	777.406	812.039	-0,38%	-0,03%
09 Turismo	252.169	273.937	3,61%	0,10%
10 MTOP	1.700.709	1.993.884	11,82%	2,18%
11 MEC	3.046.819	3.215.065	0,64%	0,21%
12 MSP	1.068.950	1.237.909	10,45%	1,21%
13 MTSS	1.053.008	1.098.689	-0,49%	-0,06%
14 MVOT	389.778	450.049	10,12%	0,43%
15 MIDES	2.273.706	2.558.570	7,32%	1,81%
36 Ambiente	404.095	577.412	36,28%	1,59%
Administración Central	84.462.784	92.337.009	4,27%	39,12%
16 Poder Judicial	8.087.296	8.919.174	5,19%	4,55%
17 T.Cuentas	825.241	912.921	5,51%	0,49%
18 Corte Electoral	1.431.804	1.520.357	1,27%	0,20%
19 TCA	214.726	234.862	4,32%	0,10%
25 ANEP	85.134.337	92.282.263	3,38%	31,26%
26 UDELAR	19.870.260	21.623.171	3,79%	8,17%
27 INAU	6.426.504	6.770.633	0,48%	0,34%
29 ASSE	30.695.110	33.509.577	4,12%	13,73%
31 UTEC	980.532	1.142.518	11,13%	1,18%
32 INUMET	281.927	301.752	2,08%	0,06%
33 Fiscalía Gral. Nación	1.570.935	1.737.925	5,51%	0,94%
34 JUTEP	28.805	33.760	11,78%	0,04%
35 INISA	2.253.641	2.399.567	1,55%	0,38%
Organismos del Art.220	157.801.118	171.388.480	3,59%	61,45%
24 Diversos Créditos	0	0	-	-
Otros Organismos	0	0	-	-
Poder Legislativo	4.800.328	4.978.779	-1,08%	-0,56%
TOTAL GENERAL	247.064.230	268.704.268	3,73%	100,00%

EVOLUCIÓN DE LA EJECUCIÓN PRESUPUESTAL

Funcionamiento - Otros gastos

En miles de pesos a valores corrientes

Inciso	2023	2024	Variación real anual	Participación en la variación real anual
02 Presidencia	2.551.579	1.993.854	-25,47%	-2,32%
03 Defensa	3.003.021	3.269.829	3,85%	0,41%
04 Interior	7.991.660	8.422.427	0,52%	0,15%
05 MEF	1.118.739	1.121.677	-4,37%	-0,18%
06 MRREE	1.714.320	1.749.711	-2,66%	-0,16%
07 MGAP	2.121.292	1.800.442	-19,05%	-1,45%
08 MIEM	377.494	308.501	-22,06%	-0,30%
09 Turismo	342.061	340.160	-5,15%	-0,06%
10 MTOP	6.037.001	6.333.267	0,06%	0,01%
11 MEC	1.728.724	2.012.440	11,03%	0,68%
12 MSP	5.034.839	7.025.105	33,08%	5,96%
13 MTSS	166.652	161.892	-7,35%	-0,04%
14 MVOT	497.489	481.595	-7,67%	-0,14%
15 MIDES	24.241.657	25.941.064	2,06%	1,79%
36 Ambiente	86.398	93.058	2,73%	0,01%
Administración Central	57.012.926	61.055.022	2,14%	4,36%
16 Poder Judicial	673.388	703.723	-0,33%	-0,01%
17 T.Cuentas	58.988	63.660	2,93%	0,01%
18 Corte Electoral	183.468	373.613	94,22%	0,62%
19 TCA	22.769	15.390	-35,53%	-0,03%
25 ANEP	9.233.849	9.966.029	2,94%	0,97%
26 UDELAR	3.111.107	3.340.347	2,40%	0,27%
27 INAU	13.964.819	15.221.261	3,96%	1,98%
29 ASSE	26.370.028	31.763.032	14,88%	14,03%
31 UTEC	293.221	341.268	11,00%	0,12%
32 INUMET	51.670	52.114	-3,81%	-0,01%
33 Fiscalía Gral. Nación	220.411	256.261	10,89%	0,09%
34 JUTEP	7.692	6.855	-15,00%	0,00%
35 INISA	477.686	494.274	-1,31%	-0,02%
Organismos del Art.220	54.669.096	62.597.827	9,21%	18,00%
20 Intereses	73.907.192	88.507.023	14,22%	37,57%
21 Subsidios y Subvenciones	12.579.066	13.311.435	0,93%	0,42%
22 Transf. Seguridad Social	175.447.756	192.361.152	4,57%	28,67%
24 Diversos Créditos	159.509.046	170.477.485	1,93%	11,03%
Otros Organismos	421.443.060	464.657.095	5,15%	77,69%
Poder Legislativo	1.379.269	1.433.679	-0,86%	-0,04%
TOTAL GENERAL	534.504.351	589.743.623	5,23%	100,00%

EVOLUCIÓN DE LA EJECUCIÓN PRESUPUESTAL

Inversiones

En miles de pesos a valores corrientes

Inciso	2023	2024	Variación real anual	Participación en la variación real anual
02 Presidencia	763.731	859.471	7,33%	-9,35%
03 Defensa	1.085.050	1.121.751	-1,40%	2,53%
04 Interior	1.914.638	1.670.152	-16,80%	53,71%
05 MEF	304.300	336.889	5,59%	-2,84%
06 MRREE	350.664	355.833	-3,22%	1,88%
07 MGAP	329.330	293.925	-14,88%	8,18%
08 MIEM	30.227	16.794	-47,01%	2,37%
09 Turismo	68.205	77.943	8,99%	-1,02%
10 MTOP	17.997.330	17.058.400	-9,60%	288,48%
11 MEC	198.800	186.234	-10,65%	3,54%
12 MSP	92.252	101.221	4,65%	-0,72%
13 MTSS	14.180	11.490	-22,72%	0,54%
14 MVOT	11.815.440	13.305.344	7,40%	-146,01%
15 MIDES	22.347	27.602	17,80%	-0,66%
36 Ambiente	392.379	312.521	-24,04%	15,75%
Administración Central	35.378.873	35.735.570	-3,66%	216,38%
16 Poder Judicial	204.062	189.164	-11,59%	3,95%
17 T.Cuentas	7.236	12.197	60,76%	-0,73%
18 Corte Electoral	47.062	50.769	2,89%	-0,23%
19 TCA	2.909	8.545	180,16%	-0,87%
25 ANEP	4.156.459	3.981.800	-8,63%	59,91%
26 UDELAR	1.208.594	1.676.755	32,32%	-65,21%
27 INAU	365.083	275.238	-28,10%	17,13%
29 ASSE	922.424	941.963	-2,60%	4,01%
31 UTEC	221.104	109.930	-52,58%	19,41%
32 INUMET	13.497	15.795	11,61%	-0,26%
33 Fiscalía Gral. Nación	36.808	60.153	55,87%	-3,43%
34 JUTEP	303	593	86,66%	-0,04%
35 INISA	53.441	41.315	-26,27%	2,34%
Organismos del Art.220	7.238.982	7.364.217	-2,97%	35,95%
21 Subsidios y Subvenciones	2.376.495	2.369.157	-4,92%	19,52%
24 Diversos Créditos	7.550.587	8.907.629	12,52%	-157,78%
Otros Organismos	9.927.082	11.276.786	8,34%	-138,27%
Poder Legislativo	131.523	226.267	64,08%	-14,07%
TOTAL GENERAL	52.676.460	54.602.840	-1,14%	100,00%



CAPÍTULO IV

Análisis por Inciso

El presente capítulo presenta información sobre las asignaciones presupuestarias (créditos presupuestales) y la ejecución presupuestal a nivel de cada Inciso del Presupuesto Nacional, consolidada para todas las fuentes de financiamiento presupuestales.

Se presenta la información a nivel de cada Unidad Ejecutora y se identifican los principales conceptos de gasto que realiza cada Organismo, para lo cual se agruparon los distintos objetos de gasto en conceptos más amplios (agrupador). Para el caso de las inversiones, como regla general, los nombres de los agrupadores coinciden con los proyectos de inversión presupuestales, aunque existen casos en los que se agruparon diversos proyectos renombrándolos en función del concepto abarcado.

Se presenta también el porcentaje de ejecución respecto al crédito según la apertura de información mencionada y se determina el porcentaje del gasto presupuestal por cada concepto con respecto al total del gasto presupuestal del Inciso (estructura).

A los efectos de facilitar el análisis se presenta la información categorizada en: Funcionamiento - Remuneraciones, Funcionamiento – Otros gastos e Inversiones.

Asimismo, se reasignan los gastos del Inciso 24 “Diversos Créditos”, cuya ejecución presupuestal está directamente asociada a un Inciso en particular, exponiéndose en el Inciso correspondiente. Por este motivo, la ejecución total se compone de la ejecución del Inciso y la reasignación del Inciso 24 que le corresponda. Sobre dicho monto se calcula tanto el porcentaje de ejecución presupuestal como la estructura.

Se presenta también la evolución de la ejecución presupuestal como la variación real del año 2024 con respecto a 2023. La misma se calcula como la ejecución presupuestal del año 2024 sobre la ejecución presupuestal del año 2023 a valores de 2024 (precios constantes).

Coeficiente de ajuste a precios constantes 2024	1,048492
--	----------

Se presenta también la participación de cada Organismo en el total de la variación real anual del gasto.

Las gráficas que detallan la Composición del Gasto por tipo de gasto y por fuentes de financiamiento presentan la ejecución del Inciso, sin incluir las partidas gestionadas a través del Inciso 24 “Diversos Créditos”.



Administración Central

Análisis por Inciso

PRESIDENCIA

EJERCICIO 2024

EJECUCIÓN PRESUPUESTAL

Por Unidad Ejecutora

En miles de pesos a valores corrientes

PRESIDENCIA	Crédito	Ejecución	Porcentaje Ejecución	Estructura
Total Remuneraciones	4.394.342	2.995.941	68,18%	51,22%
Presidencia de la República y Unidades Dependientes	460.096	449.576	97,71%	7,69%
Casa Militar	1.000	991	99,10%	0,02%
Oficina de Planeamiento y Presupuesto	11.339	9.062	79,92%	0,15%
Instituto Nacional de Estadística	69.607	63.892	91,79%	1,09%
Oficina Nacional del Servicio Civil	14.294	14.032	98,17%	0,24%
Agén.p/Des.del Gob. de Gest.Electr.y Soc.Inform.y del Conoc.	22.969	20.748	90,33%	0,35%
Secretaría Nacional del Deporte	462.587	458.953	99,21%	7,85%
Total Funcionamiento	1.041.892	1.017.254	97,64%	17,39%
Presidencia de la República y Unidades Dependientes	45.948	42.214	91,87%	0,72%
Casa Militar	100	80	80,00%	0,00%
Oficina de Planeamiento y Presupuesto	1.494	1.036	69,34%	0,02%
Instituto Nacional de Estadística	2.860	1.468	51,33%	0,03%
Oficina Nacional del Servicio Civil	9.285	9.238	99,49%	0,16%
Agén.p/Des.del Gob. de Gest.Electr.y Soc.Inform.y del Conoc.	756	689	91,14%	0,01%
Secretaría Nacional del Deporte	164.838	164.574	99,84%	2,81%
Total Inversiones	225.281	219.299	97,34%	3,75%
TOTAL INCISO	5.661.515	4.232.494	74,76%	72,36%
TOTAL DIVERSOS CRÉDITOS	1.668.013	1.616.771	96,93%	27,64%
TOTAL PRESIDENCIA	7.329.528	5.849.265	79,80%	100,00%

EJECUCIÓN PRESUPUESTAL

Por Agrupador

En miles de pesos a valores corrientes

PRESIDENCIA	Crédito	Ejecución	Porcentaje Ejecución	Estructura
Total Remuneraciones	4.394.342	2.995.941	68,18%	51,22%
Otras transferencias	254.003	252.279	99,32%	4,31%
Suministros	165.232	161.559	97,78%	2,76%
Mantenimiento y reparaciones	143.121	142.897	99,84%	2,44%
Servicio de vigilancia	81.783	80.725	98,71%	1,38%
Limpieza	69.846	69.630	99,69%	1,19%
Censo 2023	58.629	55.104	93,99%	0,94%
Traslados en el país	33.481	33.138	98,98%	0,57%
Servicios profesionales	24.781	24.709	99,71%	0,42%
Combustibles	19.477	19.154	98,34%	0,33%
Servicios informáticos	17.598	17.563	99,80%	0,30%
Otros	173.941	160.497	92,27%	2,74%
Total Funcionamiento	1.041.892	1.017.254	97,64%	17,39%
Centros deportivos	159.238	159.238	100,00%	2,72%
Informática	40.731	38.898	95,50%	0,67%
Equipamiento y mobiliario	18.922	16.671	88,10%	0,29%
Inmuebles	5.280	4.385	83,05%	0,07%
Censo 2023	1.110	108	9,69%	0,00%
Total Inversiones	225.281	219.299	97,34%	3,75%
TOTAL INCISO	5.661.515	4.232.494	74,76%	72,36%
AGESIC	1.177.779	1.168.959	99,25%	19,98%
Junta Nacional de Drogas	283.100	283.000	99,96%	4,84%
Equidad territorial	77.084	54.162	70,26%	0,93%
ARCE	47.010	47.010	100,00%	0,80%
Proyectos Productivos-Electrificación	18.579	18.500	99,57%	0,32%
Fortalecimiento Institucional del Estado	16.905	16.614	98,28%	0,28%
Sistema Nacional de Emergencia	13.000	12.979	99,84%	0,22%
Sistema de compras estatales	8.600	8.571	99,66%	0,15%
Sistema Nacional de Inversiones Públicas (SNIP)	4.052	4.019	99,18%	0,07%
FONADEP	19.000	2.613	13,75%	0,04%
Partidas varias	400	345	86,35%	0,01%
AFE - Retiros incentivados	2.504	0	-	-
TOTAL DIVERSOS CRÉDITOS	1.668.013	1.616.771	96,93%	27,64%
TOTAL PRESIDENCIA	7.329.528	5.849.265	79,80%	100,00%

EVOLUCIÓN DE LA EJECUCIÓN PRESUPUESTAL
Por Unidad Ejecutora

En miles de pesos a valores corrientes

PRESIDENCIA	2023	2024	Variación Real
			Anual
Total Remuneraciones	2.774.738	2.995.941	2,98%
Presidencia de la República y Unidades Dependientes	401.459	449.576	6,81%
Casa Militar	936	991	0,98%
Oficina de Planeamiento y Presupuesto	5.238	9.062	65,00%
Instituto Nacional de Estadística	719.940	63.892	-91,54%
Oficina Nacional del Servicio Civil	19.154	14.032	-30,13%
Agén.p/Des.del Gob. de Gest.Electr.y Soc.Inform.y del Conoc.	9.846	20.748	100,98%
Secretaria Nacional del Deporte	413.928	458.953	5,75%
Total Funcionamiento	1.570.501	1.017.254	-38,22%
Presidencia de la República y Unidades Dependientes	33.446	42.214	20,38%
Casa Militar	73	80	4,52%
Oficina de Planeamiento y Presupuesto	817	1.036	20,94%
Instituto Nacional de Estadística	2.822	1.468	-50,39%
Oficina Nacional del Servicio Civil	17.206	9.238	-48,79%
Agén.p/Des.del Gob. de Gest.Electr.y Soc.Inform.y del Conoc.	652	689	0,79%
Secretaria Nacional del Deporte	158.908	164.574	-1,22%
Total Inversiones	213.924	219.299	-2,23%
TOTAL INCISO	4.559.163	4.232.494	-11,46%
TOTAL DIVERSOS CRÉDITOS	1.530.886	1.616.771	0,73%
TOTAL PRESIDENCIA	6.090.049	5.849.265	-8,40%

EVOLUCIÓN DE LA EJECUCIÓN PRESUPUESTAL

Por Agrupador

En miles de pesos a valores corrientes

PRESIDENCIA	2023	2024	Variación Real
			Anual
Total Remuneraciones	2.774.738	2.995.941	2,98%
Otras transferencias	211.992	252.279	13,50%
Suministros	160.287	161.559	-3,87%
Mantenimiento y reparaciones	146.499	142.897	-6,97%
Servicio de vigilancia	65.058	80.725	18,34%
Limpieza	60.784	69.630	9,26%
Censo 2023	711.234	55.104	-92,61%
Traslados en el país	28.654	33.138	10,30%
Servicios profesionales	21.078	24.709	11,80%
Combustibles	19.107	19.154	-4,39%
Servicios informáticos	21.214	17.563	-21,04%
Otros	124.593	160.497	22,86%
Total Funcionamiento	1.570.501	1.017.254	-38,22%
Centros deportivos	131.040	159.238	15,90%
Informática	30.283	38.898	22,51%
Equipamiento y mobiliario	20.031	16.671	-20,62%
Inmuebles	23.353	4.385	-82,09%
Censo 2023	984	108	-89,53%
SGH	8.234	0	-
Total Inversiones	213.924	219.299	-2,23%
TOTAL INCISO	4.559.163	4.232.494	-11,46%
AGESIC	1.167.000	1.168.959	-4,46%
Junta Nacional de Drogas	202.900	283.000	33,03%
Equidad territorial	57.098	54.162	-9,53%
ARCE	30.948	47.010	44,87%
Proyectos Productivos-Electrificación	18.500	18.500	-4,62%
Fortalecimiento Institucional del Estado	31.628	16.614	-49,90%
Sistema Nacional de Emergencia	833	12.979	1386,04%
Sistema de compras estatales	3.891	8.571	110,09%
Sistema Nacional de Inversiones Públicas (SNIP)	4.791	4.019	-19,99%
FONADEP	0	2.613	-
Partidas varias	13.298	345	-97,53%
TOTAL DIVERSOS CRÉDITOS	1.530.886	1.616.771	0,73%
TOTAL PRESIDENCIA	6.090.049	5.849.265	-8,40%

EJECUCIÓN POR FUENTE DE FINANCIAMIENTO

En miles de pesos a valores corrientes

Tipo de Fuente	Remuneraciones	Funcionamiento	Inversiones	Total
Rentas Generales	2.986.112	980.115	207.332	4.173.559
Recursos con Afectación Especial	9.829	36.345	11.968	58.142
Endeudamiento Externo para Proyectos Específicos	0	794	0	794
TOTAL INCISO	2.995.941	1.017.254	219.300	4.232.495

SUBSIDIOS VINCULADOS

En miles de pesos a valores corrientes

PRESIDENCIA	2023	2024
Administración Nacional Correos	1.470.000	1.470.000
Instituto Nacional Colonización- impuesto adicional	792.951	832.820
Agencia Nacional de Vivienda	789.000	789.000
Subsidio AFE	605.885	605.885
Fundación Deporte Uruguay	0	72.000
Comité Olímpico Uruguayo	345	33.345
Instituto de Regulación y Control del Cannabis IRCCA	31.000	31.000
Asociación Civil Olimpiadas Especiales Uruguayas	785	1.085
Comité Paralímpico Uruguayo	740	740
Asociación Cristiana de Jóvenes de San José	390	390
Agrupación Atlético de Minas de Corrales	300	300
Club Social y Deportivo de Minas de Corrales	300	300
Fundación A Ganar	300	300
Panathlon Club Montevideo	300	300
Movimiento Scout del Uruguay	240	240
TOTAL SUBSIDIOS VINCULADOS	3.692.536	3.837.705

ASIGNACIONES POR ARTICULADO

Presupuesto y Rendiciones de Cuentas

En miles de pesos a valores de cada ley

PRESIDENCIA	2021	2022	2023	2024
Art. 52 - Supresión de 2 cargos en la UE 001	-4.502	-4.502	-4.502	-4.502
Art. 53 - Creación del cargo de Director de la ARCE	2.701	2.701	2.701	2.701
Art. 56 - Creación del cargo de Director de la AMEPP	2.701	2.701	2.701	2.701
Art. 57 - Transformación de cargos en la Secretaría de Inteligencia del Estado	900	900	900	900
Art. 63 - Adecuación de retribución en la Secretaría Nacional de Drogas	675	675	675	675
Art. 66 - Supresión de 4 cargos en la UE 004	-9.004	-9.004	-9.004	-9.004
Art. 82 - Fondo de Contrato de Trabajo	20.000	20.000	0	0
Total Remuneraciones	13.471	13.471	-6.529	-6.529
Art. 76 - Planificación y Ejecución Censo Ronda 2023	550.000	0	0	0
Art. 81 - Sistema Estadístico Nacional	800	800	800	800
Art. 83 - Sistema de Información Centralizado sobre Gestión Humana del Estado	10.464	10.464	7.931	540
Total Funcionamiento	561.264	11.264	8.731	1.340
Art. 83 - Sistema de Información Centralizado sobre Gestión Humana del Estado	17.457	28.909	8.234	0
Art. 90 - Piscina cerrada para Campus de Maldonado	0	34.000	0	0
Art. 91 - Remodelación de la Pista de Atletismo Darwin Piñeyrúa	17.000	0	0	0
Art. 111 - Reasignación de la partida del art. 233 Ley N° 19.535 y del art. 317 Ley N° 19.670 para la SENADE	30.000	40.000	40.000	40.000
Total Inversiones	64.457	102.909	48.234	40.000
Total Presupuesto	639.192	127.644	50.436	34.811
Art. 54 - Reasignación para inversiones SND	0	-20.000	0	0
Art. 63 - Reasignación para compensación control de frontera	0	-88.000	-88.000	-88.000
Art. 264 - Reasignación para Ministerio de Ambiente	0	-30.000	-30.000	-30.000
Art. 277 - Reasignación para el Hospital de Clínicas	0	-43.000	-43.000	-43.000
Art. 278 - Reasignación con destino a plataformas digitales	0	-25.000	-25.000	-25.000
Art. 279 - Reasignación con destino al Servicio Central de Inclusión y Bienestar Universitario	0	-25.000	-25.000	-25.000
Art. 290 - Reasignación para la continuación de carreras y extensión a nuevas sedes	0	-60.000	-60.000	-60.000
Art. 298 - Reasignación para gastos de funcionamiento de JUTEP	0	-700	-700	-700
Total Remuneraciones	0	-291.700	-271.700	-271.700
Art. 54 - Reasignación para inversiones SND	0	20.000	0	0
Total Inversiones	0	20.000	0	0
Total Rendición de Cuentas 2020	0	-271.700	-271.700	-271.700
Art. 41 - ARCE - subDirector	0	0	500	500
Art. 45 - SENACLAFT - adecuación retributiva	0	0	800	800
Art. 56 - INE - reasignación para gastos Censo 2023	0	-19.000	0	0
Art. 75 - Reasignación de crédito	0	0	25.100	25.100
Art. 91 - Sanidad - creación de régimen de suplencias	0	0	-1.500	-1.500
Art. 396 - Asignación presupuestal para compra de mamógrafo móvil	0	0	-3.800	-3.800
Art. 452 - Subsidios - asignaciones e incrementos	0	0	-5.500	-5.500
Art. 474 - Asignación Movimiento Juventud Agraria	0	0	-800	-800
Total Remuneraciones	0	-19.000	14.800	14.800
Art. 47 - SENACLAFT - asignación presupuestal	0	0	25.000	25.000
Art. 56 - INE - reasignación para gastos Censo 2023	0	19.000	0	0
Art. 77 - Secretaría Nacional del Deporte- reasignación para competencias de preparación y concurrencia del deporte uruguayo a competencias Federadas	0	67.000	0	0
Total Funcionamiento	0	86.000	25.000	25.000
Art. 78 - Secretaría Nacional del Deporte-Asignación de crédito para Deporte Comunitario y Deporte Federado	0	0	33.000	33.000
Total Inversiones	0	0	33.000	33.000
Total Rendición de Cuentas 2021	0	67.000	72.800	72.800

ASIGNACIONES POR ARTICULADO

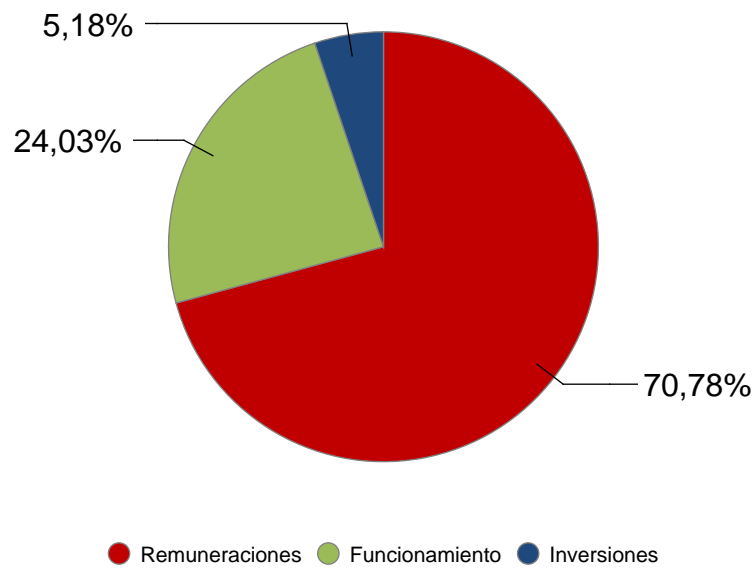
Presupuesto y Rendiciones de Cuentas

En miles de pesos a valores de cada ley

PRESIDENCIA		2021	2022	2023	2024
Diversos Créditos	Art.69 - ARCE - creación de cargos	0	0	3.585	14.339
	Art.71 - SENACLAFT - creación de cargos	0	0	2.075	8.299
	Total Remuneraciones	0	0	5.660	22.638
	Art.97 - SENADE- Resignación desde Proyecto 720 "Centros Deportivos" hacia el Proyecto 000 "Funcionamiento"	0	0	20.000	20.000
	Art.101 - SENADE - incremento de crédito para gastos varios	0	0	0	2.000
	Art.104 - SENADE - incremento de créditos para transferencias	0	0	6.000	12.000
	Art.106 - SENADE- asignación programa 283 "Deporte federado"	0	0	4.000	0
	Art.108 - SENADE- Asignación iniciación deportiva federada infantil	0	0	0	6.000
	Total Funcionamiento	0	0	30.000	40.000
	Art.97 - SENADE- Resignación desde Proyecto 720 "Centros Deportivos" hacia el Proyecto 000 "Funcionamiento"	0	0	-20.000	-20.000
	Total Inversiones	0	0	-20.000	-20.000
	Total Rendición de Cuentas 2022	0	0	15.660	42.638
	Art. 648 - Junta Nacional de Drogas	67.000	67.000	67.000	67.000
	Total Funcionamiento	67.000	67.000	67.000	67.000
	Art. 481 - Reasignación Programa de Mejoramiento de Barrios al MVOT	-523.000	-523.000	-523.000	-523.000
	Art. 649 - Sistema de Compras Estatales	0	10.000	10.000	10.000
	Total Inversiones	-523.000	-513.000	-513.000	-513.000
	Total Presupuesto	-456.000	-446.000	-446.000	-446.000
	Art. 466 - Asignación para la Junta Nacional de Drogas	0	0	40.000	40.000
	Total Funcionamiento	0	0	40.000	40.000
	Total Rendición de Cuentas 2021	0	0	40.000	40.000
	Art.69 - ARCE - creación de cargos	0	0	0	-14.339
	Art.556 - Asignación de partida para la JND	0	0	0	80.000
	Total Funcionamiento	0	0	0	65.661
	Art.560 - Partida adicional para el FDI	0	0	77.000	82.000
	Total Inversiones	0	0	77.000	82.000
	Total Rendición de Cuentas 2022	0	0	77.000	147.661

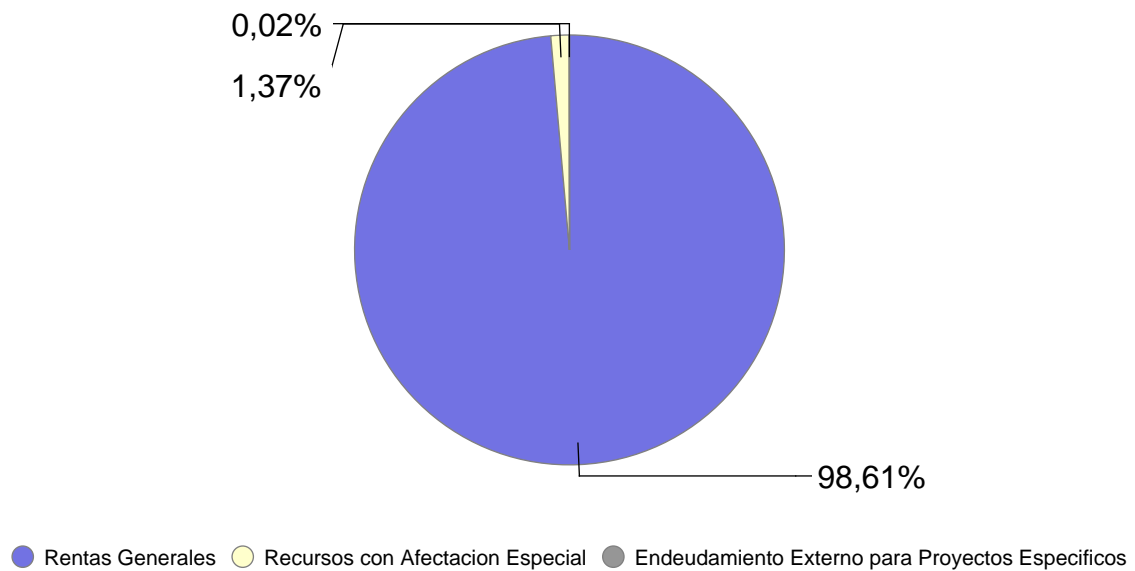
PRESIDENCIA - Composición del Gasto

Ejecución 2024



PRESIDENCIA - Fuentes de Financiamiento

Ejecución 2024



DEFENSA

EJERCICIO 2024

EJECUCIÓN PRESUPUESTAL Por Unidad Ejecutora

En miles de pesos a valores corrientes

DEFENSA	Crédito	Ejecución	Porcentaje Ejecución	Estructura
Total Remuneraciones	27.852.804	25.115.507	90,17%	85,12%
Dirección General de Secretaría de Estado	251.333	245.248	97,58%	0,83%
Estado Mayor de la Defensa	10.552	10.199	96,65%	0,03%
Comando General del Ejército	1.325.203	1.324.706	99,96%	4,49%
Comando General de la Armada	684.639	642.585	93,86%	2,18%
Comando General de la Fuerza Aérea	483.590	470.617	97,32%	1,59%
Dirección Nacional de Sanidad de las Fuerzas Armadas	388.883	382.932	98,47%	1,30%
Dirección General de los Servicios	25.120	24.427	97,24%	0,08%
Servicio de Retiros y Pensiones de las Fuerzas Armadas	9.132	9.110	99,76%	0,03%
Dirección Nacional Aviación Civil e Infraestructura Aeronáut	179.726	160.005	89,03%	0,54%
Total Funcionamiento	3.358.178	3.269.829	97,37%	11,08%
Dirección General de Secretaría de Estado	85.415	73.429	85,97%	0,25%
Estado Mayor de la Defensa	23.143	23.130	99,94%	0,08%
Comando General del Ejército	142.326	77.137	54,20%	0,26%
Comando General de la Armada	304.890	287.677	94,35%	0,97%
Comando General de la Fuerza Aérea	489.066	483.140	98,79%	1,64%
Dirección Nacional de Sanidad de las Fuerzas Armadas	216	32	14,81%	0,00%
Dirección General de los Servicios	1.509	1.487	98,54%	0,01%
Servicio de Retiros y Pensiones de las Fuerzas Armadas	2.494	2.025	81,19%	0,01%
Dirección Nacional Aviación Civil e Infraestructura Aeronáut	189.220	173.693	91,79%	0,59%
Total Inversiones	1.238.279	1.121.750	90,59%	3,80%
TOTAL INCISO	32.449.261	29.507.086	90,93%	100,00%
TOTAL DEFENSA	32.449.261	29.507.086	90,93%	100,00%

EJECUCIÓN PRESUPUESTAL

Por Agrupador

En miles de pesos a valores corrientes

DEFENSA	Crédito	Ejecución	Porcentaje Ejecución	Estructura
Total Remuneraciones	27.852.804	25.115.507	90,17%	85,12%
Alimentación	940.115	929.379	98,86%	3,15%
Suministros	808.511	799.729	98,91%	2,71%
Combustibles	460.126	453.899	98,65%	1,54%
Beneficios sociales	181.649	164.547	90,59%	0,56%
Canasta fin de año	148.684	148.684	100,00%	0,50%
Productos medicinales	113.954	113.622	99,71%	0,39%
Servicios médicos	96.382	90.475	93,87%	0,31%
Agregados militares	57.481	56.652	98,56%	0,19%
Municiones y explosivos	56.516	56.514	100,00%	0,19%
Vigilancia y patrullaje frontera	57.200	53.883	94,20%	0,18%
Otros	437.561	402.443	91,97%	1,36%
Total Funcionamiento	3.358.178	3.269.829	97,37%	11,08%
Adquisición, reparación y actualización de aeronaves	294.186	291.986	99,25%	0,99%
Inversiones varias	217.859	207.974	95,46%	0,70%
Inmuebles	142.865	129.658	90,76%	0,44%
Adquisición, reparación y equipamiento de unidades navales	97.231	93.409	96,07%	0,32%
Adquisición y reparación sistemas de helicópteros	75.619	74.696	98,78%	0,25%
Equipo de uso militar	67.232	66.871	99,46%	0,23%
Otros	343.287	257.158	74,91%	0,87%
Total Inversiones	1.238.279	1.121.750	90,59%	3,80%
TOTAL INCISO	32.449.261	29.507.086	90,93%	100,00%
TOTAL DEFENSA	32.449.261	29.507.086	90,93%	100,00%

EVOLUCIÓN DE LA EJECUCIÓN PRESUPUESTAL
Por Unidad Ejecutora

En miles de pesos a valores corrientes

DEFENSA	2023	2024	Variación Real
			Anual
Total Remuneraciones	22.947.992	25.115.507	4,38%
Dirección General de Secretaría de Estado	255.728	245.248	-8,53%
Estado Mayor de la Defensa	10.365	10.199	-6,15%
Comando General del Ejército	1.255.084	1.324.706	0,67%
Comando General de la Armada	559.197	642.585	9,60%
Comando General de la Fuerza Aérea	426.809	470.617	5,16%
Dirección Nacional de Sanidad de las Fuerzas Armadas	316.753	382.932	15,30%
Dirección General de los Servicios	23.129	24.427	0,73%
Servicio de Retiros y Pensiones de las Fuerzas Armadas	8.816	9.110	-1,44%
Dirección Nacional Aviación Civil e Infraestructura Aeronáut	147.141	160.005	3,71%
Total Funcionamiento	3.003.022	3.269.829	3,85%
Dirección General de Secretaría de Estado	31.112	73.429	125,10%
Estado Mayor de la Defensa	39.204	23.130	-43,73%
Comando General del Ejército	86.359	77.137	-14,81%
Comando General de la Armada	302.699	287.677	-9,36%
Comando General de la Fuerza Aérea	465.900	483.140	-1,10%
Dirección Nacional de Sanidad de las Fuerzas Armadas	8.061	32	-99,62%
Dirección General de los Servicios	1.498	1.487	-5,33%
Servicio de Retiros y Pensiones de las Fuerzas Armadas	2.474	2.025	-21,93%
Dirección Nacional Aviación Civil e Infraestructura Aeronáut	147.743	173.693	12,13%
Total Inversiones	1.085.050	1.121.750	-1,40%
TOTAL INCISO	27.036.064	29.507.086	4,09%
TOTAL DEFENSA	27.036.064	29.507.086	4,09%

EVOLUCIÓN DE LA EJECUCIÓN PRESUPUESTAL

Por Agrupador

En miles de pesos a valores corrientes

DEFENSA	2023	2024	Variación Real
			Anual
Total Remuneraciones	22.947.992	25.115.507	4,38%
Alimentación	855.066	929.379	3,66%
Suministros	747.629	799.729	2,02%
Combustibles	433.635	453.899	-0,17%
Beneficios sociales	137.047	164.547	14,51%
Canasta fin de año	159.642	148.684	-11,17%
Productos medicinales	114.477	113.622	-5,34%
Servicios médicos	28.762	90.475	200,02%
Agregados militares	45.954	56.652	17,58%
Municiones y explosivos	53.018	56.514	1,66%
Vigilancia y patrullaje frontera	56.503	53.883	-9,05%
Otros	371.287	402.443	3,38%
Total Funcionamiento	3.003.022	3.269.829	3,85%
Adquisición, reparación y actualización de aeronaves	237.893	291.986	17,06%
Inversiones varias	184.125	207.974	7,73%
Inmuebles	68.251	129.658	81,19%
Adquisición, reparación y equipamiento de unidades navales	114.294	93.409	-22,05%
Adquisición y reparación sistemas de helicópteros	78.751	74.696	-9,54%
Equipo de uso militar	63.285	66.871	0,78%
Otros	338.452	257.158	-27,53%
Total Inversiones	1.085.050	1.121.750	-1,40%
TOTAL INCISO	27.036.064	29.507.086	4,09%
TOTAL DEFENSA	27.036.064	29.507.086	4,09%

EJECUCIÓN POR FUENTE DE FINANCIAMIENTO

En miles de pesos a valores corrientes

Tipo de Fuente	Remuneraciones	Funcionamiento	Inversiones	Total
Rentas Generales	24.895.319	2.968.530	810.668	28.674.517
Recursos con Afectación Especial	220.188	301.299	311.083	832.570
TOTAL INCISO	25.115.507	3.269.829	1.121.751	29.507.087

SUBSIDIOS VINCULADOS

En miles de pesos a valores corrientes

DEFENSA	2023	2024
Instituto Antártico Uruguayo	51.304	61.304
Asociación Honoraria de Salvamentos Marítimos y Fluviales	1.405	1.405
TOTAL SUBSIDIOS VINCULADOS	52.709	62.709

ASIGNACIONES POR ARTICULADO

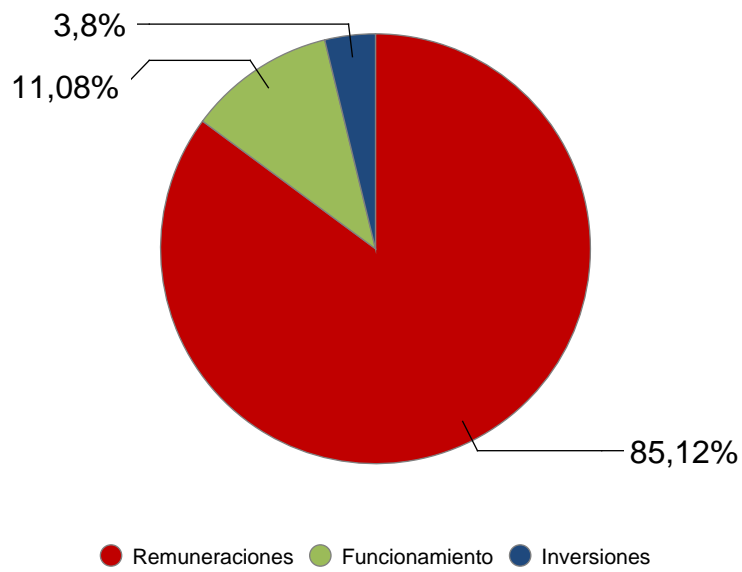
Presupuesto y Rendiciones de Cuentas

En miles de pesos a valores de cada ley

DEFENSA		2021	2022	2023	2024
Inciso	Art. 112 - Compensación para personal en control fronterizo	169.182	169.182	169.182	169.182
	Art. 113 - Aumento salarial para personal subalterno	224.303	224.303	224.303	224.303
	Art. 113 - Supresión de cargos para financiar aumento salarial para personal subalterno	-190.420	-190.420	-190.420	-190.420
	Art. 115 - Presupuesto para partidas exentas del art. 65 Ley N° 19.695	323.104	603.906	884.707	1.131.496
	Art. 115 - Reasignación de partidas de naturaleza salarial hacia remuneraciones	1.283.115	1.283.115	1.283.115	1.283.115
	Total Remuneraciones	1.809.284	2.090.086	2.370.887	2.617.676
	Art. 114 - Aumento salarial personal superior y subalterno	0	130.000	130.000	130.000
	Art. 115 - Reasignación de partidas de naturaleza salarial hacia remuneraciones	-1.283.115	-1.283.115	-1.283.115	-1.283.115
	Art. 135 - Pago de transporte del personal de la Base Naval "Capitán de Corbeta Ernesto Motto"	1.200	1.200	1.200	1.200
	Total Funcionamiento	-1.281.915	-1.151.915	-1.151.915	-1.151.915
	Total Presupuesto	527.369	938.171	1.218.972	1.465.761
	Art. 59 - FAU - creación de cargos para aeropuertos del interior	0	900	900	900
	Art. 63 - Aumento compensación control de frontera	0	88.000	88.000	88.000
	Total Remuneraciones	0	88.900	88.900	88.900
	Total Rendición de Cuentas 2020	0	88.900	88.900	88.900
	Art. 80 - Incremento salarial	0	0	652.000	652.000
	Art. 81 - Asignación presupuestal para incrementos salariales y compensación por nocturnidad	0	0	276.000	276.000
	Art. 89 - FAU - creación de cargos PAN para aeropuertos del interior	0	0	29.500	30.100
	Art. 90 - FAU - compensación PAN	0	0	800	800
	Art. 91 - Sanidad - creación de régimen de suplencias	0	0	-14.400	-14.400
	Art. 95 - DGSSFFAA - cantinas militares, creación de cargos civiles	0	0	57.400	57.400
	Art. 96 - DGSSFFAA - cantinas militares, compensaciones	0	0	11.000	11.000
	Total Remuneraciones	0	0	1.012.300	1.012.900
	Art. 91 - Sanidad - creación de régimen de suplencias	0	0	50.000	50.000
	Total Funcionamiento	0	0	50.000	50.000
	Total Rendición de Cuentas 2021	0	0	1.062.300	1.062.900
	Art.121 - DINACIA - creación cargos K FAU con supresión de cargos civiles DINACIA	0	0	-240	-747
	Art.124 - DINACIA - tickets alimentación y locomoción	0	0	0	-24.863
	Art.127 - DNSFFAA - aumento compensación profesionales médicos, odontólogos, químicos, nurses, técnicos de la salud y residentes	0	0	0	50.000
	Art.129 - Aumento salarial	0	0	0	199.000
	Total Remuneraciones	0	0	-240	223.390
	Art.124 - DINACIA - tickets alimentación y locomoción	0	0	0	24.863
	Art.128 - DNSFFAA - Suplencias	0	0	0	30.000
	Total Funcionamiento	0	0	0	54.863
	Total Rendición de Cuentas 2022	0	0	-240	278.253

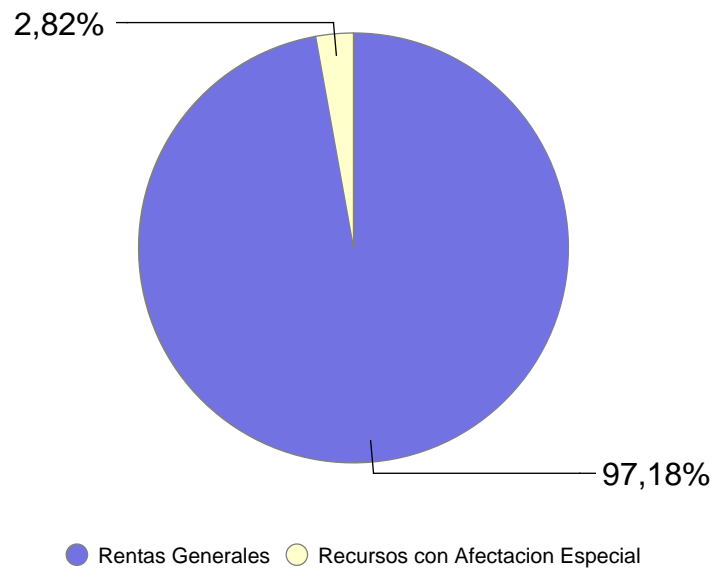
DEFENSA - Composición del Gasto

Ejecución 2024



DEFENSA - Fuentes de Financiamiento

Ejecución 2024



INTERIOR

EJERCICIO 2024

EJECUCIÓN PRESUPUESTAL Por Unidad Ejecutora

En miles de pesos a valores corrientes

INTERIOR	Crédito	Ejecución	Porcentaje Ejecución	Estructura
Total Remuneraciones	44.117.916	39.358.443	89,21%	79,59%
Secretaría del Ministerio del Interior	3.507.079	3.473.389	99,04%	7,02%
Dirección Nacional de Migración	87.913	85.425	97,17%	0,17%
Jefatura de Policía de Montevideo	218.269	218.102	99,92%	0,44%
Jefatura de Policía de Artigas	28.322	28.280	99,85%	0,06%
Jefatura de Policía de Canelones	87.667	87.343	99,63%	0,18%
Jefatura de Policía de Cerro Largo	13.373	13.358	99,89%	0,03%
Jefatura de Policía de Colonia	33.534	33.464	99,79%	0,07%
Jefatura de Policía de Durazno	14.752	14.593	98,92%	0,03%
Jefatura de Policía de Flores	8.518	8.501	99,80%	0,02%
Jefatura de Policía de Florida	16.028	15.980	99,70%	0,03%
Jefatura de Policía de Lavalleja	14.317	14.311	99,96%	0,03%
Jefatura de Policía de Maldonado	39.352	39.099	99,36%	0,08%
Jefatura de Policía de Paysandú	19.450	19.360	99,54%	0,04%
Jefatura de Policía de Río Negro	16.094	15.987	99,34%	0,03%
Jefatura de Policía de Rivera	21.007	20.964	99,80%	0,04%
Jefatura de Policía de Rocha	18.556	18.537	99,90%	0,04%
Jefatura de Policía de Salto	22.109	21.496	97,23%	0,04%
Jefatura de Policía de San José	26.004	25.955	99,81%	0,05%
Jefatura de Policía de Soriano	19.103	18.988	99,40%	0,04%
Jefatura de Policía de Tacuarembó	17.800	17.786	99,92%	0,04%
Jefatura de Policía de Treinta y Tres	14.269	13.945	97,73%	0,03%
Dirección Nacional de Policía Caminera	31.194	30.895	99,04%	0,06%
Dirección Nacional de Bomberos	107.109	106.044	99,01%	0,21%
Dirección Nal. de Asist. y Seg. Social Policial	18.755	18.754	99,99%	0,04%
Instituto Nacional de Rehabilitación	1.184.107	1.176.587	99,36%	2,38%
Dirección Nacional de Policía Científica	84.750	83.709	98,77%	0,17%
Dirección Nacional de la Educación Policial	40.716	39.080	95,98%	0,08%
Dirección Nacional de Sanidad Policial	806.155	804.923	99,85%	1,63%
Dirección Nacional de Identificación Civil	61.507	61.334	99,72%	0,12%
Guardia Republicana	66.267	65.866	99,39%	0,13%
Dirección Nacional de Asuntos Sociales	1.004.241	1.003.491	99,93%	2,03%
Dirección Nacional de Seguridad Rural	1.014	977	96,35%	0,00%
Total Funcionamiento	7.649.331	7.596.523	99,31%	15,36%
Secretaría del Ministerio del Interior	1.186.590	1.156.805	97,49%	2,34%
Dirección Nacional de Migración	900	846	94,00%	0,00%
Jefatura de Policía de Montevideo	4.600	4.584	99,65%	0,01%
Jefatura de Policía de Artigas	1.730	1.730	100,00%	0,00%
Jefatura de Policía de Canelones	1.445	1.419	98,20%	0,00%
Jefatura de Policía de Cerro Largo	1.395	1.394	99,93%	0,00%
Jefatura de Policía de Colonia	1.820	1.820	100,00%	0,00%
Jefatura de Policía de Durazno	1.164	265	22,77%	0,00%
Jefatura de Policía de Flores	1.141	1.141	100,00%	0,00%
Jefatura de Policía de Florida	1.231	1.225	99,51%	0,00%

EJECUCIÓN PRESUPUESTAL

Por Unidad Ejecutora

EJERCICIO 2024

En miles de pesos a valores corrientes

INTERIOR	Crédito	Ejecución	Porcentaje Ejecución	Estructura
Jefatura de Policía de Lavalleja	1.045	1.044	99,90%	0,00%
Jefatura de Policía de Maldonado	1.506	1.480	98,27%	0,00%
Jefatura de Policía de Paysandú	1.052	1.051	99,90%	0,00%
Jefatura de Policía de Río Negro	1.258	1.258	100,00%	0,00%
Jefatura de Policía de Rivera	1.467	1.456	99,25%	0,00%
Jefatura de Policía de Rocha	1.354	1.351	99,78%	0,00%
Jefatura de Policía de Salto	1.668	1.343	80,52%	0,00%
Jefatura de Policía de San José	2.541	2.541	100,00%	0,01%
Jefatura de Policía de Soriano	1.342	1.333	99,33%	0,00%
Jefatura de Policía de Tacuarembó	2.141	2.140	99,95%	0,00%
Jefatura de Policía de Treinta y Tres	1.822	1.777	97,53%	0,00%
Dirección Nacional de Policía Caminera	1.532	1.461	95,37%	0,00%
Dirección Nacional de Bomberos	12.873	12.444	96,67%	0,03%
Dirección Nal. de Asist. y Seg. Social Policial	50	0	0,00%	0,00%
Instituto Nacional de Rehabilitación	34.860	34.505	98,98%	0,07%
Dirección Nacional de Policía Científica	2.750	2.737	99,53%	0,01%
Dirección Nacional de la Educación Policial	2.100	1.874	89,24%	0,00%
Dirección Nacional de Sanidad Policial	2.913	1.728	59,32%	0,00%
Dirección Nacional de Identificación Civil	17.800	17.410	97,81%	0,04%
Guardia Republicana	364	363	99,73%	0,00%
Dirección Nacional de Asuntos Sociales	2.908	2.837	97,56%	0,01%
Total Inversiones	1.297.362	1.263.362	97,38%	2,55%
TOTAL INCISO	53.064.609	48.218.328	90,87%	97,51%
TOTAL DIVERSOS CRÉDITOS	1.234.870	1.232.698	99,82%	2,49%
TOTAL INTERIOR	54.299.479	49.451.026	91,07%	100,00%

EJECUCIÓN PRESUPUESTAL

Por Agrupador

En miles de pesos a valores corrientes

INTERIOR	Crédito	Ejecución	Porcentaje Ejecución	Estructura
Total Remuneraciones	44.117.916	39.358.443	89,21%	79,59%
Suministros	1.457.784	1.456.748	99,93%	2,95%
Cuotas mutuales M. Interior	1.342.916	1.342.915	100,00%	2,72%
Combustibles	766.688	766.540	99,98%	1,55%
Alimentación	626.291	613.764	98,00%	1,24%
Arrendamiento de equipos de computación	416.833	416.414	99,90%	0,84%
Beneficios sociales	405.285	405.284	100,00%	0,82%
Traslados en el país	325.325	325.056	99,92%	0,66%
Igualdad de género	307.945	296.466	96,27%	0,60%
Servicios informáticos	283.624	282.560	99,62%	0,57%
Prendas de vestir	248.272	245.243	98,78%	0,50%
Otros	1.468.366	1.445.530	98,44%	2,92%
Total Funcionamiento	7.649.331	7.596.523	99,31%	15,36%
Vehículos	321.757	320.962	99,75%	0,65%
Obras Cárceles	318.771	314.610	98,69%	0,64%
Informática	299.144	292.436	97,76%	0,59%
Inmuebles	223.819	204.622	91,42%	0,41%
Equipamiento policial	98.325	96.565	98,21%	0,20%
Equipamiento y mobiliario	32.417	31.408	96,89%	0,06%
Otros	3.128	2.758	88,16%	0,01%
Total Inversiones	1.297.362	1.263.362	97,38%	2,55%
TOTAL INCISO	53.064.609	48.218.328	90,87%	97,51%
Contrataciones PPP - Unidad Penitenciaria Punta de Rieles	827.351	825.908	99,83%	1,67%
Contrataciones PPP - Establecimientos carcelarios	407.519	406.790	99,82%	0,82%
TOTAL DIVERSOS CRÉDITOS	1.234.870	1.232.698	99,82%	2,49%
TOTAL INTERIOR	54.299.479	49.451.026	91,07%	100,00%

EVOLUCIÓN DE LA EJECUCIÓN PRESUPUESTAL

Por Unidad Ejecutora

En miles de pesos a valores corrientes

INTERIOR	2023	2024	Variación Real
			Anual
Total Remuneraciones	36.357.360	39.358.443	3,25%
Secretaría del Ministerio del Interior	3.188.227	3.473.389	3,91%
Dirección Nacional de Migración	80.390	85.425	1,35%
Jefatura de Policía de Montevideo	225.801	218.102	-7,88%
Jefatura de Policía de Artigas	30.315	28.280	-11,03%
Jefatura de Policía de Canelones	86.588	87.343	-3,79%
Jefatura de Policía de Cerro Largo	14.233	13.358	-10,49%
Jefatura de Policía de Colonia	37.256	33.464	-14,33%
Jefatura de Policía de Durazno	16.189	14.593	-14,03%
Jefatura de Policía de Flores	9.741	8.501	-16,77%
Jefatura de Policía de Florida	17.413	15.980	-12,47%
Jefatura de Policía de Lavalleja	16.725	14.311	-18,39%
Jefatura de Policía de Maldonado	41.841	39.099	-10,88%
Jefatura de Policía de Paysandú	21.790	19.360	-15,26%
Jefatura de Policía de Río Negro	15.608	15.987	-2,31%
Jefatura de Policía de Rivera	24.539	20.964	-18,52%
Jefatura de Policía de Rocha	19.940	18.537	-11,34%
Jefatura de Policía de Salto	23.586	21.496	-13,08%
Jefatura de Policía de San José	30.063	25.955	-17,66%
Jefatura de Policía de Soriano	21.505	18.988	-15,79%
Jefatura de Policía de Tacuarembó	21.397	17.786	-20,72%
Jefatura de Policía de Treinta y Tres	15.564	13.945	-14,55%
Dirección Nacional de Policía Caminera	33.463	30.895	-11,94%
Dirección Nacional de Bomberos	118.967	106.044	-14,99%
Dirección Nal. de Asist. y Seg. Social Policial	0	18.754	-
Instituto Nacional de Rehabilitación	1.121.779	1.176.587	0,03%
Dirección Nacional de Policía Científica	82.456	83.709	-3,18%
Dirección Nacional de la Educación Policial	38.531	39.080	-3,27%
Dirección Nacional de Sanidad Policial	0	804.923	-
Dirección Nacional de Identificación Civil	56.274	61.334	3,95%
Guardia Republicana	65.753	65.866	-4,46%
Dirección Nacional de Asuntos Sociales	1.731.636	1.003.491	-44,73%
Dirección Nacional de Seguridad Rural	724	977	28,70%
Total Funcionamiento	7.208.294	7.596.523	0,51%
Secretaría del Ministerio del Interior	1.366.902	1.156.805	-19,28%
Dirección Nacional de Migración	890	846	-9,34%
Jefatura de Policía de Montevideo	4.983	4.584	-12,26%
Jefatura de Policía de Artigas	1.096	1.730	50,55%
Jefatura de Policía de Canelones	423	1.419	219,95%
Jefatura de Policía de Cerro Largo	363	1.394	266,26%
Jefatura de Policía de Colonia	721	1.820	140,75%
Jefatura de Policía de Durazno	151	265	67,38%
Jefatura de Policía de Flores	1.330	1.141	-18,18%
Jefatura de Policía de Florida	205	1.225	469,92%
Jefatura de Policía de Lavalleja	45	1.044	2112,70%
Jefatura de Policía de Maldonado	501	1.480	181,75%
Jefatura de Policía de Paysandú	1.017	1.051	-1,44%

EVOLUCIÓN DE LA EJECUCIÓN PRESUPUESTAL

Por Unidad Ejecutora

En miles de pesos a valores corrientes

INTERIOR	2023	2024	Variación Real
			Anual
Jefatura de Policía de Río Negro	238	1.258	404,13%
Jefatura de Policía de Rivera	1.241	1.456	11,90%
Jefatura de Policía de Rocha	353	1.351	265,02%
Jefatura de Policía de Salto	766	1.343	67,22%
Jefatura de Policía de San José	1.816	2.541	33,45%
Jefatura de Policía de Soriano	938	1.333	35,54%
Jefatura de Policía de Tacuarembó	732	2.140	178,83%
Jefatura de Policía de Treinta y Tres	741	1.777	128,72%
Dirección Nacional de Policía Caminera	1.147	1.461	21,48%
Dirección Nacional de Bomberos	81.212	12.444	-85,39%
Instituto Nacional de Rehabilitación	35.029	34.505	-6,05%
Dirección Nacional de Policía Científica	4.850	2.737	-46,18%
Dirección Nacional de la Educación Policial	2.084	1.874	-14,24%
Dirección Nacional de Sanidad Policial	0	1.728	-
Dirección Nacional de Identificación Civil	16.717	17.410	-0,67%
Guardia Republicana	2.251	363	-84,62%
Dirección Nacional de Asuntos Sociales	612	2.837	342,12%
Total Inversiones	1.529.354	1.263.362	-21,21%
TOTAL INCISO	45.095.008	48.218.328	1,98%
TOTAL DIVERSOS CRÉDITOS	1.168.651	1.232.698	0,60%
TOTAL INTERIOR	46.263.659	49.451.026	1,95%

EVOLUCIÓN DE LA EJECUCIÓN PRESUPUESTAL

Por Agrupador

En miles de pesos a valores corrientes

INTERIOR	2023	2024	Variación Real
			Anual
Total Remuneraciones	36.357.360	39.358.443	3,25%
Suministros	1.471.923	1.456.748	-5,61%
Cuotas mutuales M. Interior	1.228.053	1.342.915	4,30%
Combustibles	816.286	766.540	-10,44%
Alimentación	565.443	613.764	3,53%
Arrendamiento de equipos de computación	291.790	416.414	36,11%
Beneficios sociales	439.373	405.284	-12,02%
Traslados en el país	276.960	325.056	11,94%
Igualdad de género	180.110	296.466	56,99%
Servicios informáticos	324.439	282.560	-16,94%
Prendas de vestir	149.745	245.243	56,20%
Otros	1.464.170	1.445.530	-5,84%
Total Funcionamiento	7.208.294	7.596.523	0,51%
Vehículos	456.491	320.962	-32,94%
Obras Cárceles	418.728	314.610	-28,34%
Informática	210.417	292.436	32,55%
Inmuebles	171.437	204.622	13,84%
Equipamiento policial	166.142	96.565	-44,57%
Equipamiento y mobiliario	17.892	31.408	67,42%
Otros	88.248	2.758	-97,02%
Total Inversiones	1.529.354	1.263.362	-21,21%
TOTAL INCISO	45.095.008	48.218.328	1,98%
Contrataciones PPP - Unidad Penitenciaria Punta de Rieles	783.367	825.908	0,55%
Contrataciones PPP - Establecimientos carcelarios	385.283	406.790	0,70%
TOTAL DIVERSOS CRÉDITOS	1.168.651	1.232.698	0,60%
TOTAL INTERIOR	46.263.659	49.451.026	1,95%

EJECUCIÓN POR FUENTE DE FINANCIAMIENTO

En miles de pesos a valores corrientes

Tipo de Fuente	Remuneraciones	Funcionamiento	Inversiones	Total
Rentas Generales	36.767.887	7.045.068	637.524	44.450.479
Recursos con Afectación Especial	2.590.555	536.511	620.353	3.747.419
Endeudamiento Externo para Proyectos Específicos	0	14.940	5.485	20.425
TOTAL INCISO	39.358.442	7.596.519	1.263.362	48.218.323

ASIGNACIONES POR ARTICULADO

Presupuesto y Rendiciones de Cuentas

En miles de pesos a valores de cada ley

INTERIOR		2021	2022	2023	2024
Inciso	Art. 147 - Supresión y creación de cargos	-1.163	-1.163	-1.163	-1.163
	Art. 171 - Creación de cargo en la Dirección Nacional de la Seguridad Rural	2.700	2.700	2.700	2.700
	Art. 176 - Supresión de cargo en la Dirección de Planificación y Estrategia Policial	-2.296	-2.296	-2.296	-2.296
	Art. 177 - Creación de cargo en la Dirección Nacional de Políticas de Género	1.406	1.406	1.406	1.406
	Art. 179 - Creación de cargo de Subdirector Ejecutivo de la Policía Nacional	2.431	2.431	2.431	2.431
	Art. 183 - Creación de compensación especial	7.946	7.946	7.946	7.946
	Art. 185 - Incremento de crédito para la partida de nocturnidad	15.665	15.665	15.665	15.665
	Art. 187 - Creación de cargo para Jefatura de Policía de Paysandú	764	764	764	764
	Art. 188 - Creación de cargo para la Dirección Nacional de Bomberos	736	736	736	736
	Art. 189 - Creación de cargo para la Secretaría del Ministerio del Interior	1.178	1.178	1.178	1.178
	Art. 190 - Supresión y creación de cargo para la Secretaría del Ministerio del Interior	306	306	306	306
	Total Remuneraciones	29.673	29.673	29.673	29.673
	Art. 170 - Dirección Nacional de Seguridad Rural	10.000	10.000	10.000	10.000
	Total Funcionamiento	10.000	10.000	10.000	10.000
	Total Presupuesto	39.673	39.673	39.673	39.673
	Art. 103 - Incremento salarial	0	0	650.000	650.000
	Art. 104 - Incremento Salarial	0	0	960.000	960.000
	Art. 123 - DGS - adecuación de remuneración (Director de Asuntos Internos)	0	0	1.000	1.000
	Art. 124 - Compensaciones especiales para nuevas funciones	0	0	5.100	5.100
	Art. 125 - DGS - partida nocturnidad	0	0	52.200	52.200
	Art. 126 - DNEP - incremento para dietas	0	0	11.500	11.500
	Art. 127 - Transformación de cargos Escalafón L "Personal Policial"	0	0	-600	-600
	Art. 128 - DNM - creación de cargos	0	0	2.800	2.800
	Art. 129 - Creación de cargos para vigilancia de aeropuertos	0	0	58.000	58.000
	Art. 130 - DNB - creación de cargos	0	0	42.200	42.200
	Art. 131 - DGS - creación de cargos de agente	0	0	456.900	456.900
	Art. 135 - INR - creación de cargos "Q"	0	0	3.100	3.100
	Art. 136 - INR - creación de la Dirección Nacional de Supervisión de Libertad Asistida	0	0	1.600	1.600
	Art. 137 - DGS - creación de cargo en la Unidad de Prevención del Abuso a los Adultos Mayores	0	0	1.600	1.600
	Art. 142 - Transformación de cargo	0	0	-100	-100
	Art. 145 - Transformación cargo	0	0	200	200
	Total Remuneraciones	0	0	2.245.500	2.245.500
	Art. 133 - DNSP - pasaje de competencias para ASSE	0	0	-17.000	-17.000
	Art. 141 - Disminución de Costos	0	0	-150.000	-150.000
	Art. 341 - Asiganción compensación especial	0	0	-900	-900
	Total Funcionamiento	0	0	-167.900	-167.900
	Art. 138 - DGS - inversiones para cárcel de Artigas	0	0	202.000	0
	Total Inversiones	0	0	202.000	0
	Total Rendición de Cuentas 2021	0	0	2.279.600	2.077.600
	Art.136 - DGS - compensaciones para Directores Escalafón L	0	0	0	14.464
	Art.137 - DGS - creación y supresión de cargos	0	0	2.993	11.971
	Art.163 - DNSP - transformación de cargos	0	0	-27	-81
	Total Remuneraciones	0	0	2.966	26.354
	Art.137 - DGS - creación y supresión de cargos	0	0	-2.993	-11.971
	Art.180 - Partida incremental	0	0	0	300
	Art.181 - Trabajo de reclusos remunerados	0	0	0	8.000

ASIGNACIONES POR ARTICULADO

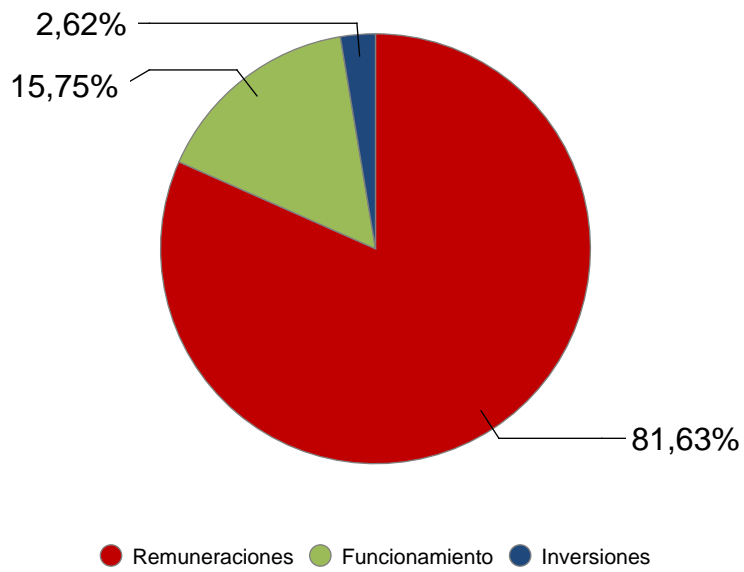
Presupuesto y Rendiciones de Cuentas

En miles de pesos a valores de cada ley

INTERIOR	2021	2022	2023	2024
Art.182 - Viáticos	0	0	0	32.000
Art.183 - Partida alimentación	0	0	0	30.000
Art.499 - Pasaje de ASSE a Ministerio de Interior la atención a personas privadas de libertad departamentos de Canelones y Maldonado,	0	0	17.000	17.000
Total Funcionamiento	0	0	14.007	75.329
Total Rendición de Cuentas 2022	0	0	16.973	101.683

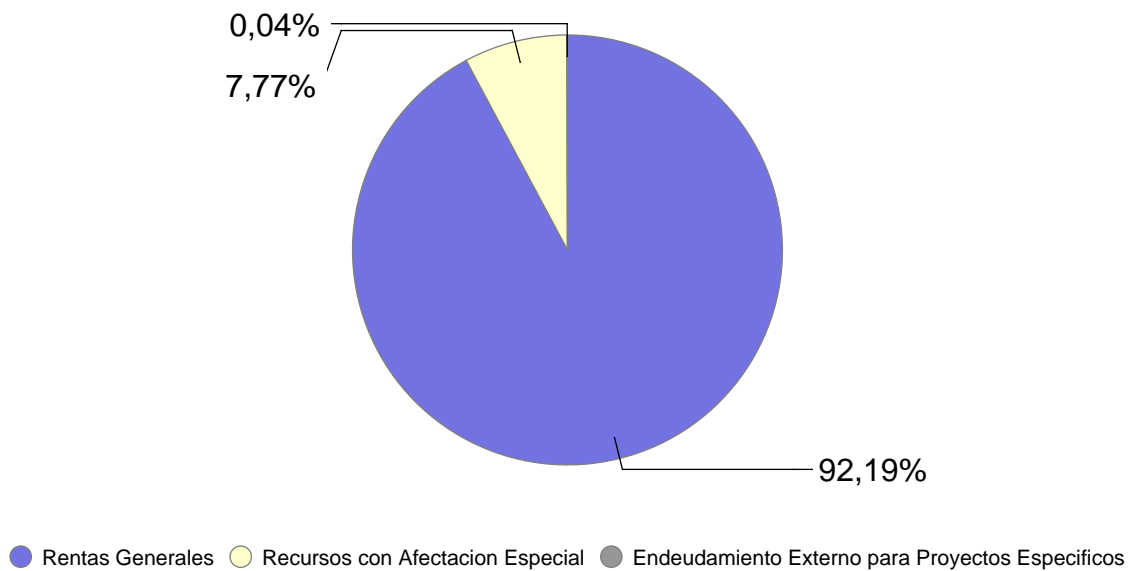
INTERIOR - Composición del Gasto

Ejecución 2024



INTERIOR - Fuentes de Financiamiento

Ejecución 2024



EJECUCIÓN PRESUPUESTAL

Por Unidad Ejecutora

En miles de pesos a valores corrientes

MEF	Crédito	Ejecución	Porcentaje Ejecución	Estructura
Total Remuneraciones	9.040.684	6.954.479	76,92%	82,66%
Dir.Gral.Secretaría del Mrio. de Economía y Finanzas	79.933	63.446	79,37%	0,75%
Contaduría General de la Nación	80.000	79.682	99,60%	0,95%
Auditoría Interna de la Nación	28.899	28.846	99,82%	0,34%
Tesorería General de la Nación	1.255	1.192	94,98%	0,01%
Dirección General Impositiva	450.269	449.623	99,86%	5,34%
Dirección Nacional de Zonas Francas	58.172	58.005	99,71%	0,69%
Dirección Nacional de Aduanas	481.556	282.366	58,64%	3,36%
Dirección Nacional de Loterías y Quinielas	53.003	52.568	99,18%	0,62%
Dirección Nacional de Catastro	37.832	34.580	91,40%	0,41%
Total Funcionamiento	1.270.919	1.050.308	82,64%	12,48%
Dir.Gral.Secretaría del Mrio. de Economía y Finanzas	10.183	6.203	60,92%	0,07%
Contaduría General de la Nación	22.787	22.573	99,06%	0,27%
Auditoría Interna de la Nación	8.000	7.925	99,06%	0,09%
Tesorería General de la Nación	388	297	76,55%	0,00%
Dirección General Impositiva	56.343	53.475	94,91%	0,64%
Dirección Nacional de Zonas Francas	11.989	9.763	81,43%	0,12%
Dirección Nacional de Aduanas	26.727	26.218	98,10%	0,31%
Dirección Nacional de Loterías y Quinielas	4.101	4.008	97,73%	0,05%
Dirección Nacional de Catastro	15.061	12.394	82,29%	0,15%
Total Inversiones	155.579	142.856	91,82%	1,70%
TOTAL INCISO	10.467.182	8.147.643	77,84%	96,85%
TOTAL DIVERSOS CRÉDITOS	294.561	265.404	90,10%	3,15%
TOTAL MEF	10.761.743	8.413.047	78,18%	100,00%

EJECUCIÓN PRESUPUESTAL

Por Agrupador

En miles de pesos a valores corrientes

M E F	Crédito	Ejecución	Porcentaje Ejecución	Estructura
Total Remuneraciones	9.040.684	6.954.479	76,92%	82,66%
Servicios informáticos	317.822	316.869	99,70%	3,77%
Limpieza	123.546	123.325	99,82%	1,47%
Suministros	123.042	123.005	99,97%	1,46%
Servicios profesionales	308.054	109.084	35,41%	1,30%
Servicio de vigilancia	69.387	69.138	99,64%	0,82%
Mantenimiento y reparaciones	67.092	66.318	98,85%	0,79%
Arrendamientos	58.411	57.540	98,51%	0,68%
Beneficios sociales	36.041	35.911	99,64%	0,43%
Convenios	20.446	19.428	95,02%	0,23%
Publicidad	16.220	15.749	97,10%	0,19%
Otros	130.859	113.938	87,07%	1,35%
Total Funcionamiento	1.270.919	1.050.308	82,64%	12,48%
Informática	95.968	87.908	91,60%	1,04%
Inmuebles	17.068	15.407	90,27%	0,18%
Proyecto tecnológico	12.059	11.738	97,33%	0,14%
Vehículos	10.899	10.899	100,00%	0,13%
Inversiones varias	6.996	6.219	88,89%	0,07%
Gestión Catastral	6.593	5.416	82,15%	0,06%
Otros	5.995	5.269	87,89%	0,06%
Total Inversiones	155.579	142.856	91,82%	1,70%
TOTAL INCISO	10.467.182	8.147.643	77,84%	96,85%
Fortalecimiento de la gestión presupuestaria	144.534	137.182	94,91%	1,63%
Transformación de la gestión fiscal	111.272	93.265	83,82%	1,11%
Proyecto Banco Mundial - IBTAL	27.973	24.877	88,93%	0,30%
Partidas varias	8.236	8.236	100,00%	0,10%
Convenios	2.546	1.845	72,47%	0,02%
TOTAL DIVERSOS CRÉDITOS	294.561	265.404	90,10%	3,15%
TOTAL MEF	10.761.743	8.413.047	78,18%	100,00%

EVOLUCIÓN DE LA EJECUCIÓN PRESUPUESTAL

Por Unidad Ejecutora

En miles de pesos a valores corrientes

M E F	2023	2024	Variación Real
			Anual
Total Remuneraciones	6.309.285	6.954.479	5,13%
Dir.Gral.Secretaría del Mrio. de Economía y Finanzas	58.515	63.446	3,41%
Contaduría General de la Nación	78.804	79.682	-3,56%
Auditoría Interna de la Nación	27.786	28.846	-0,99%
Tesorería General de la Nación	1.456	1.192	-21,92%
Dirección General Impositiva	408.654	449.623	4,94%
Dirección Nacional de Zonas Francas	50.894	58.005	8,70%
Dirección Nacional de Aduanas	268.746	282.366	0,21%
Dirección Nacional de Loterías y Quinielas	50.008	52.568	0,26%
Dirección Nacional de Catastro	29.367	34.580	12,31%
Total Funcionamiento	974.230	1.050.308	2,82%
Dir.Gral.Secretaría del Mrio. de Economía y Finanzas	4.761	6.203	24,26%
Contaduría General de la Nación	22.521	22.573	-4,40%
Auditoría Interna de la Nación	7.892	7.925	-4,23%
Tesorería General de la Nación	172	297	64,69%
Dirección General Impositiva	50.377	53.475	1,24%
Dirección Nacional de Zonas Francas	9.286	9.763	0,27%
Dirección Nacional de Aduanas	45.396	26.218	-44,92%
Dirección Nacional de Loterías y Quinielas	3.882	4.008	-1,53%
Dirección Nacional de Catastro	7.859	12.394	50,41%
Total Inversiones	152.146	142.856	-10,45%
TOTAL INCISO	7.435.661	8.147.643	4,51%
TOTAL DIVERSOS CRÉDITOS	296.662	265.404	-14,67%
TOTAL MEF	7.732.323	8.413.047	3,77%

EVOLUCIÓN DE LA EJECUCIÓN PRESUPUESTAL

Por Agrupador

En miles de pesos a valores corrientes

M E F	2023	2024	Variación Real
			Anual
Total Remuneraciones	6.309.285	6.954.479	5,13%
Servicios informáticos	294.492	316.869	2,62%
Limpieza	118.260	123.325	-0,54%
Suministros	117.751	123.005	-0,37%
Servicios profesionales	88.953	109.084	16,96%
Servicio de vigilancia	63.901	69.138	3,19%
Mantenimiento y reparaciones	58.701	66.318	7,75%
Arrendamientos	52.165	57.540	5,20%
Beneficios sociales	30.570	35.911	12,04%
Convenios	27.875	19.428	-33,53%
Publicidad	15.528	15.749	-3,27%
Otros	106.035	113.938	2,48%
Total Funcionamiento	974.230	1.050.308	2,82%
Informática	83.602	87.908	0,29%
Inmuebles	25.862	15.407	-43,18%
Proyecto tecnológico	6.269	11.738	78,58%
Vehículos	24.013	10.899	-56,71%
Inversiones varias	5.022	6.219	18,11%
Gestión Catastral	4.833	5.416	6,88%
Otros	2.545	5.269	97,46%
Total Inversiones	152.146	142.856	-10,45%
TOTAL INCISO	7.435.661	8.147.643	4,51%
Fortalecimiento de la gestión presupuestaria	166.908	137.182	-21,61%
Transformación de la gestión fiscal	0	93.265	-
Proyecto Banco Mundial - IBTAL	106.262	24.877	-77,67%
Partidas varias	9.441	8.236	-16,80%
Convenios	97	1.845	1714,09%
Reingeniería SIIF	13.953	0	-
TOTAL DIVERSOS CRÉDITOS	296.662	265.404	-14,67%
TOTAL MEF	7.732.323	8.413.047	3,77%

EJECUCIÓN POR FUENTE DE FINANCIAMIENTO

En miles de pesos a valores corrientes

Tipo de Fuente	Remuneraciones	Funcionamiento	Inversiones	Total
Rentas Generales	6.669.578	790.789	98.563	7.558.930
Recursos con Afectación Especial	284.901	259.517	44.292	588.710
TOTAL INCISO	6.954.479	1.050.306	142.855	8.147.640

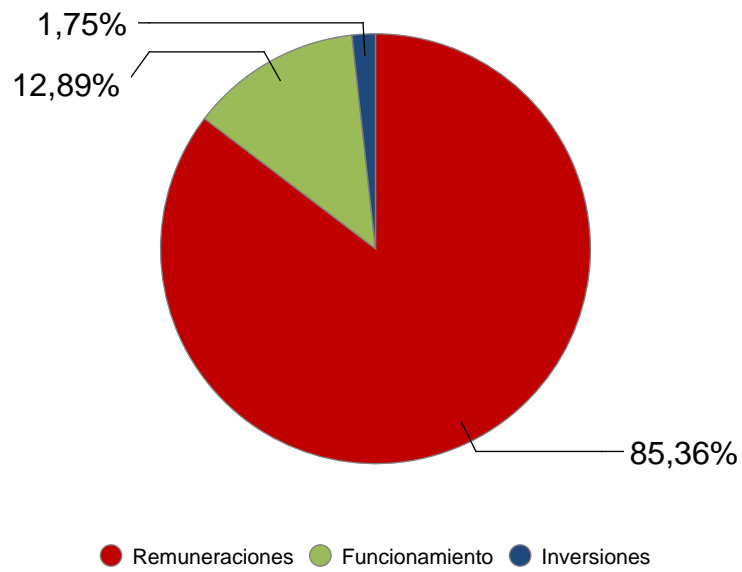
ASIGNACIONES POR ARTICULADO

Presupuesto y Rendiciones de Cuentas

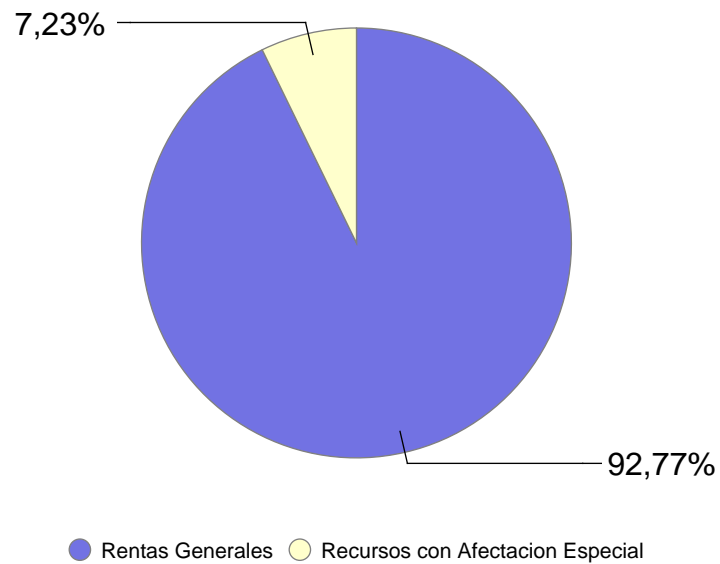
En miles de pesos a valores de cada ley

M E F	2021	2022	2023	2024
Art. 210 - Supresión de cargo en la UE 001	-3.300	-3.300	-3.300	-3.300
Art. 210 - Adecuación de retribución en la UE 002	900	900	900	900
Art. 245 - Asignación para Auditores Públicos de la UE 003	12.500	12.500	12.500	12.500
Total Remuneraciones	10.100	10.100	10.100	10.100
Art. 226 - Asignación por única vez por enajenaciones de inmuebles en UE 009	3.000	0	0	0
Total Funcionamiento	3.000	0	0	0
Art. 226 - Asignación por única vez por enajenaciones de inmuebles en UE 009	11.000	0	0	0
Total Inversiones	11.000	0	0	0
Total Presupuesto	24.100	10.100	10.100	10.100
Total Remuneraciones	0	0	0	0
Art. 161 - DNA - creación de tasa para declaraciones	0	0	200.000	200.000
Total Funcionamiento	0	0	200.000	200.000
Total Rendición de Cuentas 2021	0	0	200.000	200.000
Total Remuneraciones	0	0	0	0
Art.210 - DNCAT- Asignación gastos de funcionamiento e inversiones	0	0	0	10.000
Total Funcionamiento	0	0	0	10.000
Total Rendición de Cuentas 2022	0	0	0	10.000

MEF - Composición del Gasto Ejecución 2024



MEF - Fuentes de Financiamiento Ejecución 2024



MRREE

EJERCICIO 2024

EJECUCIÓN PRESUPUESTAL
Por Unidad Ejecutora

En miles de pesos a valores corrientes

MRREE	Crédito	Ejecución	Porcentaje Ejecución	Estructura
Total Remuneraciones	3.031.865	2.795.283	92,20%	57,04%
Ministerio de Relaciones Exteriores	1.132.920	1.085.388	95,80%	22,15%
Total Funcionamiento	1.132.920	1.085.388	95,80%	22,15%
Ministerio de Relaciones Exteriores	43.318	40.121	92,62%	0,82%
Total Inversiones	43.318	40.121	92,62%	0,82%
TOTAL INCISO	4.208.103	3.920.792	93,17%	80,00%
TOTAL DIVERSOS CRÉDITOS	1.030.245	980.034	95,13%	20,00%
TOTAL MRREE	5.238.348	4.900.826	93,56%	100,00%

EJECUCIÓN PRESUPUESTAL

Por Agrupador

En miles de pesos a valores corrientes

M R R E E	Crédito	Ejecución	Porcentaje Ejecución	Estructura
Total Remuneraciones	3.031.865	2.795.283	92,20%	57,04%
Gastos en el exterior	576.992	563.840	97,72%	11,50%
Arrendamientos en el exterior	311.066	309.393	99,46%	6,31%
Misiones oficiales	90.671	69.021	76,12%	1,41%
Servicio de vigilancia	24.480	24.480	100,00%	0,50%
Limpieza	20.782	20.603	99,14%	0,42%
Servicios profesionales	20.667	20.275	98,10%	0,41%
Suministros	15.260	15.120	99,08%	0,31%
Otras transferencias	15.294	14.002	91,55%	0,29%
Gastos de protocolo	17.078	10.829	63,41%	0,22%
Servicios informáticos	5.250	5.008	95,39%	0,10%
Otros	35.381	32.818	92,76%	0,67%
Total Funcionamiento	1.132.920	1.085.388	95,80%	22,15%
Inmuebles	19.854	19.489	98,16%	0,40%
Informática	21.474	18.653	86,86%	0,38%
Equipamiento y mobiliario	1.990	1.979	99,45%	0,04%
Total Inversiones	43.318	40.121	92,62%	0,82%
TOTAL INCISO	4.208.103	3.920.792	93,17%	80,00%
Transferencias a organismos internacionales	700.958	654.703	93,40%	13,36%
Dragado Canal Martín García	198.107	195.411	98,64%	3,99%
Dragado del Río Uruguay	121.099	120.300	99,34%	2,45%
Convenio Uruguay-México	10.081	9.620	95,42%	0,20%
TOTAL DIVERSOS CRÉDITOS	1.030.245	980.034	95,13%	20,00%
TOTAL MRREE	5.238.348	4.900.826	93,56%	100,00%

EVOLUCIÓN DE LA EJECUCIÓN PRESUPUESTAL
Por Unidad Ejecutora

En miles de pesos a valores corrientes

M R R E E	2023	2024	Variación Real
			Anual
Total Remuneraciones	2.629.084	2.795.283	1,40%
Ministerio de Relaciones Exteriores	1.037.015	1.085.388	-0,18%
Total Funcionamiento	1.037.015	1.085.388	-0,18%
Ministerio de Relaciones Exteriores	31.222	40.121	22,56%
Total Inversiones	31.222	40.121	22,56%
TOTAL INCISO	3.697.321	3.920.792	1,14%
TOTAL DIVERSOS CRÉDITOS	996.747	980.034	-6,22%
TOTAL MRREE	4.694.068	4.900.826	-0,42%

EVOLUCIÓN DE LA EJECUCIÓN PRESUPUESTAL

Por Agrupador

En miles de pesos a valores corrientes

M R R E E	2023	2024	Variación Real
			Anual
Total Remuneraciones	2.629.084	2.795.283	1,40%
Gastos en el exterior	541.580	563.840	-0,70%
Arrendamientos en el exterior	305.302	309.393	-3,35%
Misiones oficiales	57.081	69.021	15,33%
Servicio de vigilancia	21.266	24.480	9,79%
Limpieza	17.157	20.603	14,53%
Servicios profesionales	18.987	20.275	1,84%
Suministros	17.548	15.120	-17,82%
Otras transferencias	14.268	14.002	-6,40%
Gastos de protocolo	4.745	10.829	117,66%
Servicios informáticos	2.716	5.008	75,86%
Otros	36.367	32.818	-13,93%
Total Funcionamiento	1.037.015	1.085.388	-0,18%
Inmuebles	7.418	19.489	150,57%
Informática	20.536	18.653	-13,37%
Equipamiento y mobiliario	2.506	1.979	-24,68%
Vehículos	762	0	-
Total Inversiones	31.222	40.121	22,56%
TOTAL INCISO	3.697.321	3.920.792	1,14%
Transferencias a organismos internacionales	667.113	654.703	-6,40%
Dragado Canal Martín García	200.694	195.411	-7,14%
Dragado del Río Uruguay	118.749	120.300	-3,38%
Convenio Uruguay-México	10.192	9.620	-9,98%
TOTAL DIVERSOS CRÉDITOS	996.747	980.034	-6,22%
TOTAL MRREE	4.694.068	4.900.826	-0,42%

EJECUCIÓN POR FUENTE DE FINANCIAMIENTO

En miles de pesos a valores corrientes

Tipo de Fuente	Remuneraciones	Funcionamiento	Inversiones	Total
Rentas Generales	2.795.283	1.085.388	31.111	3.911.782
Recursos con Afectación Especial	0	0	9.010	9.010
TOTAL INCISO	2.795.283	1.085.388	40.121	3.920.792

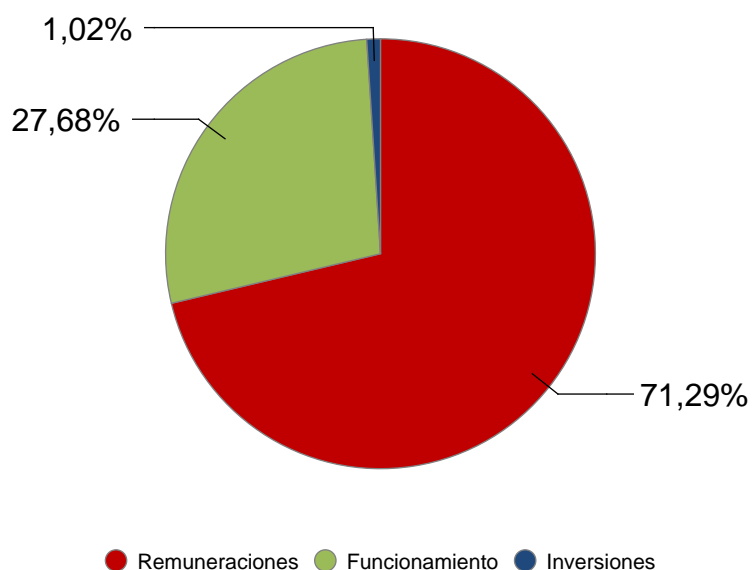
SUBSIDIOS VINCULADOS

En miles de pesos a valores corrientes

MRREE	2023	2024
SEDHU	280	280
TOTAL SUBSIDIOS VINCULADOS	280	280

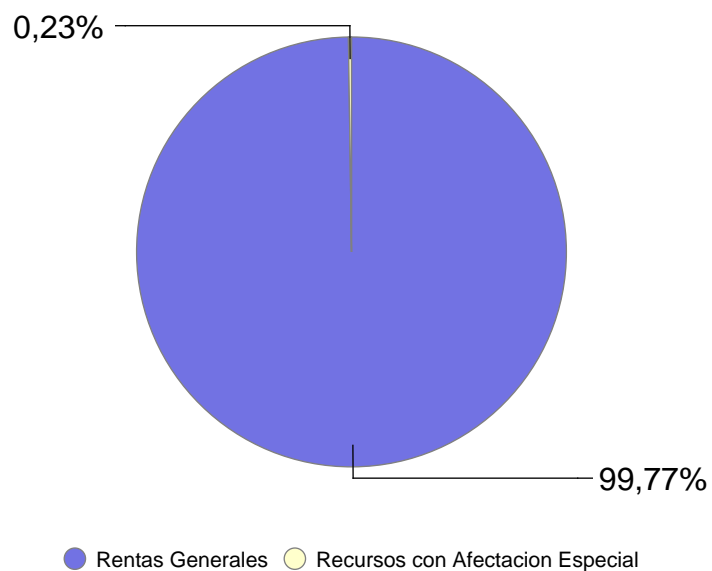
MRREE - Composición del Gasto

Ejecución 2024



MRREE - Fuentes de Financiamiento

Ejecución 2024



EJECUCIÓN PRESUPUESTAL
Por Unidad Ejecutora

En miles de pesos a valores corrientes

MGAP	Crédito	Ejecución	Porcentaje Ejecución	Estructura
Total Remuneraciones	3.994.002	2.899.802	72,60%	58,06%
Dirección General de Secretaría	765.557	738.202	96,43%	14,78%
Dir. Nal. de Rec. Acuáticos (Ex-INAPE)	43.157	38.941	90,23%	0,78%
Dirección General de Recursos Naturales	11.635	10.689	91,87%	0,21%
Dirección General de Servicios Agrícolas	93.808	93.206	99,36%	1,87%
Dirección General de Servicios Ganaderos	785.024	438.868	55,91%	8,79%
Dirección General de la Granja	11.123	10.470	94,13%	0,21%
Dirección General de Desarrollo Rural	46.098	45.881	99,53%	0,92%
Dirección General Forestal	16.890	16.296	96,48%	0,33%
Dirección General de Bioseguridad e Inocuidad Alimentaria	22.303	21.476	96,29%	0,43%
Total Funcionamiento	1.795.595	1.414.029	78,75%	28,31%
Dirección General de Secretaría	249.577	214.048	85,76%	4,29%
Dir. Nal. de Rec. Acuáticos (Ex-INAPE)	14.253	13.716	96,23%	0,27%
Dirección General de Recursos Naturales	629	555	88,24%	0,01%
Dirección General de Servicios Agrícolas	6.336	6.213	98,06%	0,12%
Dirección General de Servicios Ganaderos	29.229	27.435	93,86%	0,55%
Dirección General de la Granja	309	307	99,35%	0,01%
Dirección General de Desarrollo Rural	3.840	3.840	100,00%	0,08%
Dirección General Forestal	369	368	99,73%	0,01%
Dirección General de Bioseguridad e Inocuidad Alimentaria	1.051	1.000	95,15%	0,02%
Total Inversiones	305.593	267.482	87,53%	5,36%
TOTAL INCISO	6.095.190	4.581.313	75,16%	91,73%
TOTAL DIVERSOS CRÉDITOS	418.255	412.859	98,71%	8,27%
TOTAL MGAP	6.513.445	4.994.172	76,67%	100,00%

EJECUCIÓN PRESUPUESTAL

Por Agrupador

En miles de pesos a valores corrientes

M G A P	Crédito	Ejecución	Porcentaje Ejecución	Estructura
Total Remuneraciones	3.994.002	2.899.802	72,60%	58,06%
Servicios profesionales	199.354	198.002	99,32%	3,96%
Vacunas - fiebre aftosa	519.165	174.960	33,70%	3,50%
Trazabilidad semovientes	161.793	161.636	99,90%	3,24%
Otras transferencias	105.644	105.375	99,75%	2,11%
Suministros	102.640	100.800	98,21%	2,02%
Limpieza	69.269	67.833	97,93%	1,36%
Servicio de vigilancia	62.286	60.301	96,81%	1,21%
Transferencia al sector agrícola	51.752	51.411	99,34%	1,03%
Sistemas agroecológicos y resilientes	50.463	48.335	95,78%	0,97%
Fondo agropecuario de emergencia	48.000	48.000	100,00%	0,96%
Otros	425.229	397.374	93,45%	7,96%
Total Funcionamiento	1.795.595	1.414.029	78,75%	28,31%
Sistemas agroecológicos y resilientes	112.360	93.873	83,55%	1,88%
Vehículos	89.581	82.165	91,72%	1,65%
Inmuebles	21.575	19.303	89,47%	0,39%
Informática	24.938	18.797	75,37%	0,38%
Laboratorios	17.641	17.467	99,01%	0,35%
Tecnologías digitales en el sector agropecuario	17.901	15.059	84,13%	0,30%
Otros	21.597	20.816	96,38%	0,42%
Total Inversiones	305.593	267.482	87,53%	5,36%
TOTAL INCISO	6.095.190	4.581.313	75,16%	91,73%
Fondo Fomento de la Granja	243.759	243.759	100,00%	4,88%
Seguros	87.470	82.875	94,75%	1,66%
Investigación e innovación en alimentos y salud	62.764	61.962	98,72%	1,24%
Publicidad y propaganda	15.554	15.554	100,00%	0,31%
Servicios informáticos	8.708	8.708	100,00%	0,17%
TOTAL DIVERSOS CRÉDITOS	418.255	412.859	98,71%	8,27%
TOTAL MGAP	6.513.445	4.994.172	76,67%	100,00%

EVOLUCIÓN DE LA EJECUCIÓN PRESUPUESTAL

Por Unidad Ejecutora

En miles de pesos a valores corrientes

M G A P	2023	2024	Variación Real
			Anual
Total Remuneraciones	2.477.685	2.899.802	11,62%
Dirección General de Secretaría	796.522	738.202	-11,61%
Dir. Nal. de Rec. Acuáticos (Ex-INAPE)	48.948	38.941	-24,12%
Dirección General de Recursos Naturales	11.094	10.689	-8,11%
Dirección General de Servicios Agrícolas	87.528	93.206	1,56%
Dirección General de Servicios Ganaderos	656.369	438.868	-36,23%
Dirección General de la Granja	9.474	10.470	5,40%
Dirección General de Desarrollo Rural	52.178	45.881	-16,14%
Dirección General Forestal	14.018	16.296	10,87%
Dirección General de Bioseguridad e Inocuidad Alimentaria	23.958	21.476	-14,51%
Total Funcionamiento	1.700.089	1.414.029	-20,67%
Dirección General de Secretaría	183.158	214.048	11,46%
Dir. Nal. de Rec. Acuáticos (Ex-INAPE)	12.942	13.716	1,08%
Dirección General de Recursos Naturales	445	555	18,95%
Dirección General de Servicios Agrícolas	10.919	6.213	-45,73%
Dirección General de Servicios Ganaderos	25.632	27.435	2,08%
Dirección General de la Granja	309	307	-5,24%
Dirección General de Desarrollo Rural	26.639	3.840	-86,25%
Dirección General Forestal	367	368	-4,37%
Dirección General de Bioseguridad e Inocuidad Alimentaria	971	1.000	-1,78%
Total Inversiones	261.382	267.482	-2,40%
TOTAL INCISO	4.439.156	4.581.313	-1,57%
TOTAL DIVERSOS CRÉDITOS	489.150	412.859	-19,50%
TOTAL MGAP	4.928.306	4.994.172	-3,35%

EVOLUCIÓN DE LA EJECUCIÓN PRESUPUESTAL

Por Agrupador

En miles de pesos a valores corrientes

M G A P	2023	2024	Variación Real
			Anual
Total Remuneraciones	2.477.685	2.899.802	11,62%
Servicios profesionales	171.763	198.002	9,94%
Vacunas - fiebre aftosa	403.728	174.960	-58,67%
Trazabilidad semovientes	154.980	161.636	-0,53%
Otras transferencias	34.435	105.375	191,86%
Suministros	98.369	100.800	-2,27%
Limpieza	61.093	67.833	5,90%
Servicio de vigilancia	55.314	60.301	3,97%
Transferencia al sector agrícola	71.785	51.411	-31,69%
Sistemas agroecológicos y resilientes	112.958	48.335	-59,19%
Fondo agropecuario de emergencia	191.000	48.000	-76,03%
Otros	344.662	397.374	9,96%
Total Funcionamiento	1.700.089	1.414.029	-20,67%
Sistemas agroecológicos y resilientes	95.998	93.873	-6,74%
Vehículos	0	82.165	-
Inmuebles	5.830	19.303	215,78%
Informática	29.930	18.797	-40,10%
Laboratorios	26.639	17.467	-37,46%
Tecnologías digitales en el sector agropecuario	0	15.059	-
Otros	102.985	20.816	-80,72%
Total Inversiones	261.382	267.482	-2,40%
TOTAL INCISO	4.439.156	4.581.313	-1,57%
Fondo Fomento de la Granja	265.099	243.759	-12,30%
Seguros	88.525	82.875	-10,71%
Investigación e innovación en alimentos y salud	85.862	61.962	-31,17%
Publicidad y propaganda	0	15.554	-
Servicios informáticos	1.223	8.708	579,09%
Emergencia sanitaria - influenza aviar	47.797	0	-
Partidas varias	644	0	-
TOTAL DIVERSOS CRÉDITOS	489.150	412.859	-19,50%
TOTAL MGAP	4.928.306	4.994.172	-3,35%

EJECUCIÓN POR FUENTE DE FINANCIAMIENTO

En miles de pesos a valores corrientes

Tipo de Fuente	Remuneraciones	Funcionamiento	Inversiones	Total
Rentas Generales	2.883.070	987.927	27.251	3.898.248
Recursos con Afectación Especial	16.732	382.959	138.529	538.220
Endeudamiento Externo para Proyectos Específicos	0	43.141	101.701	144.842
TOTAL INCISO	2.899.802	1.414.027	267.481	4.581.310

SUBSIDIOS VINCULADOS

En miles de pesos a valores corrientes

MGAP	2023	2024
Instituto Nal. de Investigaciones Agropecuarias-Aporte Anual ⁽¹⁾	599.595	599.595
Instituto Plan Agropecuario- retribuciones personales	39.520	39.520
Instituto Nacional de la Leche - INALE	35.000	35.000
Instituto Plan Agropecuario- gastos	25.619	25.619
Instituto Nacional de Semilla	20.000	20.000
Fondo de Transf. de Tecnología y Capacitación Agropecuaria	12.280	12.280
Movimiento Juventud Agraria	3.200	3.200
Asociación Uruguaya Escuela Familiares Agrarios	450	450
TOTAL SUBSIDIOS VINCULADOS	735.664	735.664

(1) Los créditos en fuente 1.2 "Recursos de Afectación Especial" del INIA se encuentran en el inciso 21, unidad ejecutora 21, tal como se expone en el cuadro del Inciso 21 "Subsidios y Subvenciones".

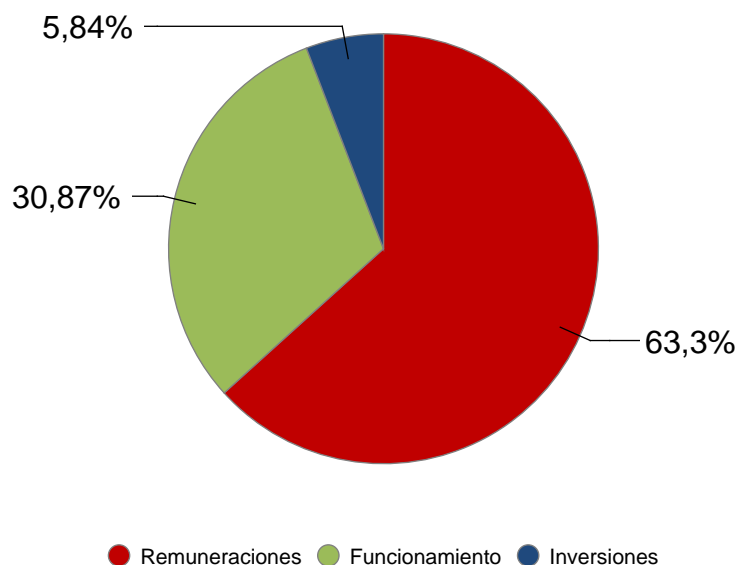
ASIGNACIONES POR ARTICULADO

Presupuesto y Rendiciones de Cuentas

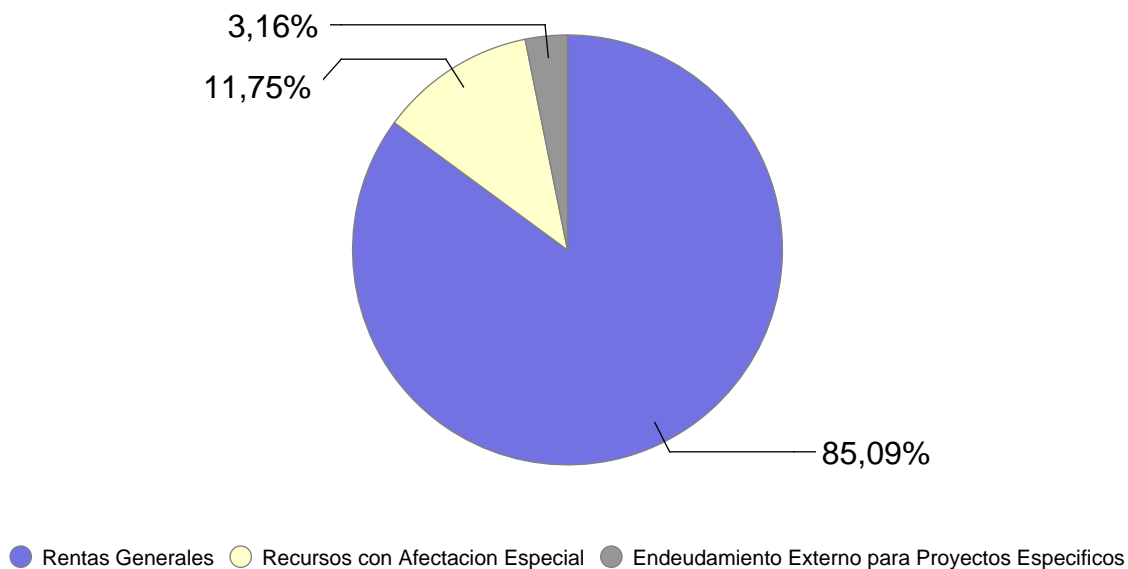
En miles de pesos a valores de cada ley

M G A P		2021	2022	2023	2024
Diversos Créditos	Art. 148 - DGS- habilitación de crédito para censo	0	96.000	0	0
	Total Remuneraciones	0	96.000	0	0
	Art. 148 - DGS- habilitación de crédito para censo	0	31.700	0	0
	Total Funcionamiento	0	31.700	0	0
	Art. 148 - DGS- habilitación de crédito para censo	0	19.600	0	0
	Total Inversiones	0	19.600	0	0
	Total Rendición de Cuentas 2020	0	147.300	0	0
	Art. 193 - Asignación para vacunas contra la fiebre aftosa	0	2.095.600	550.800	550.800
	Total Funcionamiento	0	2.095.600	550.800	550.800
	Total Inversiones	0	0	0	0
	Total Rendición de Cuentas 2021	0	2.095.600	550.800	550.800
	Art.246 - Creación de cargos para presupuestación de consultores	0	0	0	198.416
	Total Remuneraciones	0	0	0	198.416
	Art.239 - Trasposiciones de créditos entre proyectos	0	0	0	74.797
	Art.246 - Creación de cargos para presupuestación de consultores	0	0	0	-170.565
	Total Funcionamiento	0	0	0	-95.768
	Art.239 - Trasposiciones de créditos entre proyectos	0	0	0	-74.797
	Art.246 - Creación de cargos para presupuestación de consultores	0	0	0	-27.850
	Total Inversiones	0	0	0	-102.647
	Total Rendición de Cuentas 2022	0	0	0	1
	Art. 653 - Prog. de Apoyo a la Investig. e Innovación en Alimentos y Salud	60.000	60.000	60.000	60.000
	Total Funcionamiento	60.000	60.000	60.000	60.000
	Total Presupuesto	60.000	60.000	60.000	60.000
	Art. 468 - Asignación para el Fondo de la Granja	0	0	20.000	20.000
	Total Funcionamiento	0	0	20.000	20.000
	Total Rendición de Cuentas 2021	0	0	20.000	20.000
	Art.554 - Trasposiciones de créditos entre proyectos	0	0	0	-13.300
	Total Funcionamiento	0	0	0	-13.300
	Art.554 - Trasposiciones de créditos entre proyectos	0	0	0	13.300
	Total Inversiones	0	0	0	13.300
	Total Rendición de Cuentas 2022	0	0	0	0

MGAP - Composición del Gasto Ejecución 2024



MGAP - Fuentes de Financiamiento Ejecución 2024



MIEM

EJERCICIO 2024

EJECUCIÓN PRESUPUESTAL Por Unidad Ejecutora

En miles de pesos a valores corrientes

MIEM	Crédito	Ejecución	Porcentaje Ejecución	Estructura
Total Remuneraciones	1.249.252	812.039	65,00%	71,40%
Dirección General de Secretaría	130.810	129.767	99,20%	11,41%
Dirección Nacional de Industrias	81.289	80.433	98,95%	7,07%
Dirección Nacional de la Propiedad Industrial	7.086	6.790	95,82%	0,60%
Dirección Nacional de Aplicaciones de Tecnología Nuclear	1.495	1.467	98,13%	0,13%
Dirección Nacional de Minería y Geología	23.035	22.963	99,69%	2,02%
Dirección Nacional de Energía	24.085	23.040	95,66%	2,03%
Direc. Nal. de Artesanías y Pequeñas y Medianas Empresas	25.745	25.529	99,16%	2,24%
Dir. Nacional de Telecom. y Servic. de Comun. Audiovisual	11.718	11.427	97,52%	1,00%
Autoridad Reguladora Nacional en Radioprotección	7.137	7.085	99,27%	0,62%
Total Funcionamiento	312.400	308.501	98,75%	27,12%
Dirección General de Secretaría	6.858	4.844	70,63%	0,43%
Dirección Nacional de Industrias	1.700	1.055	62,06%	0,09%
Dirección Nacional de la Propiedad Industrial	2.300	1.416	61,57%	0,12%
Dirección Nacional de Aplicaciones de Tecnología Nuclear	1.139	560	49,17%	0,05%
Dirección Nacional de Minería y Geología	8.117	6.628	81,66%	0,58%
Dirección Nacional de Energía	650	547	84,15%	0,05%
Direc. Nal. de Artesanías y Pequeñas y Medianas Empresas	450	417	92,67%	0,04%
Dir. Nacional de Telecom. y Servic. de Comun. Audiovisual	1.413	1.149	81,32%	0,10%
Autoridad Reguladora Nacional en Radioprotección	591	178	30,12%	0,02%
Total Inversiones	23.218	16.794	72,33%	1,48%
TOTAL INCISO	1.584.870	1.137.334	71,76%	100,00%
TOTAL MIEM	1.584.870	1.137.334	71,76%	100,00%

EJECUCIÓN PRESUPUESTAL

Por Agrupador

En miles de pesos a valores corrientes

MIEM	Crédito	Ejecución	Porcentaje Ejecución	Estructura
Total Remuneraciones	1.249.252	812.039	65,00%	71,40%
Especialización productiva	91.463	91.039	99,54%	8,00%
Otras transferencias	46.223	46.038	99,60%	4,05%
Servicios informáticos	34.942	34.832	99,69%	3,06%
Servicio de vigilancia	22.162	22.162	100,00%	1,95%
Servicios profesionales	21.504	21.504	100,00%	1,89%
Apoyo Pymes y artesanos	16.642	16.433	98,75%	1,44%
Suministros	15.980	14.663	91,76%	1,29%
Limpieza	14.169	14.111	99,59%	1,24%
Misiones oficiales	8.890	8.295	93,31%	0,73%
Publicidad	6.589	6.589	100,00%	0,58%
Otros	33.836	32.835	97,04%	2,89%
Total Funcionamiento	312.400	308.501	98,75%	27,12%
Informática	8.824	6.907	78,27%	0,61%
Cartografía geológica y minera	3.746	2.594	69,24%	0,23%
Inmuebles	3.538	2.416	68,29%	0,21%
Equipamiento y mobiliario	2.920	1.706	58,42%	0,15%
Parque Tecnológico Audiovisual	1.221	973	79,71%	0,09%
Agrimensura	1.000	932	93,24%	0,08%
Otros	1.969	1.266	64,28%	0,11%
Total Inversiones	23.218	16.794	72,33%	1,48%
TOTAL INCISO	1.584.870	1.137.334	71,76%	100,00%
TOTAL MIEM	1.584.870	1.137.334	71,76%	100,00%

EVOLUCIÓN DE LA EJECUCIÓN PRESUPUESTAL

Por Unidad Ejecutora

En miles de pesos a valores corrientes

M I E M	2023	2024	Variación Real
			Anual
Total Remuneraciones	777.406	812.039	-0,38%
Dirección General de Secretaría	124.300	129.767	-0,43%
Dirección Nacional de Industrias	77.810	80.433	-1,41%
Dirección Nacional de la Propiedad Industrial	6.760	6.790	-4,20%
Dirección Nacional de Aplicaciones de Tecnología Nuclear	721	1.467	94,06%
Dirección Nacional de Minería y Geología	22.066	22.963	-0,75%
Dirección Nacional de Energía	17.926	23.040	22,58%
Direc. Nal. de Artesanías y Pequeñas y Medianas Empresas	25.026	25.529	-2,71%
Dir. Nacional de Telecom. y Servic. de Comun. Audiovisual	90.814	11.427	-88,00%
Autoridad Reguladora Nacional en Radioprotección	12.071	7.085	-44,02%
Total Funcionamiento	377.494	308.501	-22,06%
Dirección General de Secretaría	7.517	4.844	-38,54%
Dirección Nacional de Industrias	1.517	1.055	-33,67%
Dirección Nacional de la Propiedad Industrial	1.631	1.416	-17,20%
Dirección Nacional de Aplicaciones de Tecnología Nuclear	0	560	-
Dirección Nacional de Minería y Geología	17.016	6.628	-62,85%
Dirección Nacional de Energía	943	547	-44,68%
Direc. Nal. de Artesanías y Pequeñas y Medianas Empresas	359	417	10,78%
Dir. Nacional de Telecom. y Servic. de Comun. Audiovisual	778	1.149	40,86%
Autoridad Reguladora Nacional en Radioprotección	467	178	-63,65%
Total Inversiones	30.228	16.794	-47,01%
TOTAL INCISO	1.185.128	1.137.334	-8,47%
TOTAL MIEM	1.185.128	1.137.334	-8,47%

EVOLUCIÓN DE LA EJECUCIÓN PRESUPUESTAL

Por Agrupador

En miles de pesos a valores corrientes

M I E M	2023	2024	Variación Real
			Anual
Total Remuneraciones	777.406	812.039	-0,38%
Especialización productiva	83.261	91.039	4,28%
Otras transferencias	133.854	46.038	-67,20%
Servicios informáticos	40.339	34.832	-17,65%
Servicio de vigilancia	19.741	22.162	7,07%
Servicios profesionales	16.941	21.504	21,06%
Apoyo Pymes y artesanos	16.127	16.433	-2,82%
Suministros	14.409	14.663	-2,94%
Limpieza	12.082	14.111	11,39%
Misiones oficiales	7.666	8.295	3,20%
Publicidad	3.563	6.589	76,38%
Otros	29.510	32.835	6,12%
Total Funcionamiento	377.494	308.501	-22,06%
Informática	13.763	6.907	-52,14%
Cartografía geológica y minera	4.143	2.594	-40,28%
Inmuebles	2.292	2.416	0,53%
Equipamiento y mobiliario	2.482	1.706	-34,44%
Parque Tecnológico Audiovisual	488	973	90,16%
Agrimensura	975	932	-8,83%
Otros	6.085	1.266	-80,16%
Total Inversiones	30.228	16.794	-47,01%
TOTAL INCISO	1.185.128	1.137.334	-8,47%
TOTAL MIEM	1.185.128	1.137.334	-8,47%

EJECUCIÓN POR FUENTE DE FINANCIAMIENTO

En miles de pesos a valores corrientes

Tipo de Fuente	Remuneraciones	Funcionamiento	Inversiones	Total
Rentas Generales	812.039	308.501	16.794	1.137.334
TOTAL INCISO	812.039	308.501	16.794	1.137.334

SUBSIDIOS VINCULADOS

En miles de pesos a valores corrientes

MIEM	2023	2024
Parque Científico y Tecnológico de Pando	29.000	34.000
Instituto Nacional de Calidad	8.000	7.500
Parque Científico Tecnológico Regional Norte (PTRN)	0	2.000
Organismo Uruguayo de Acreditación	990	990
TOTAL SUBSIDIOS VINCULADOS	37.990	44.490

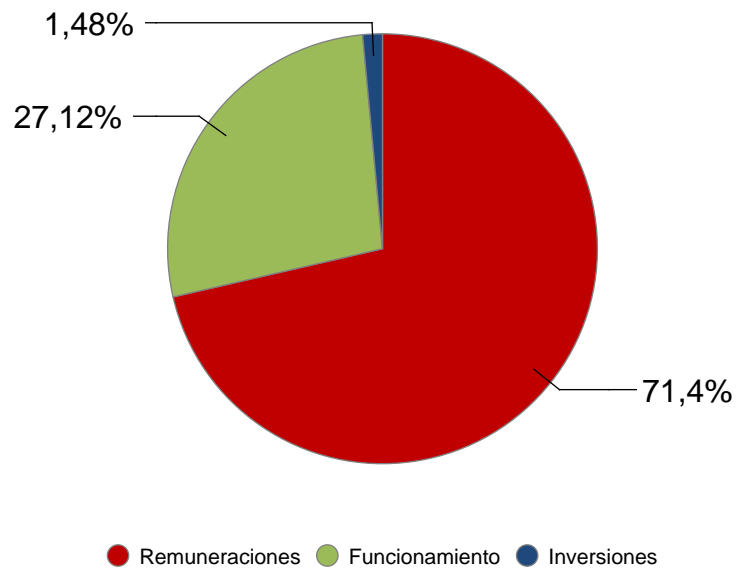
ASIGNACIONES POR ARTICULADO

Presupuesto y Rendiciones de Cuentas

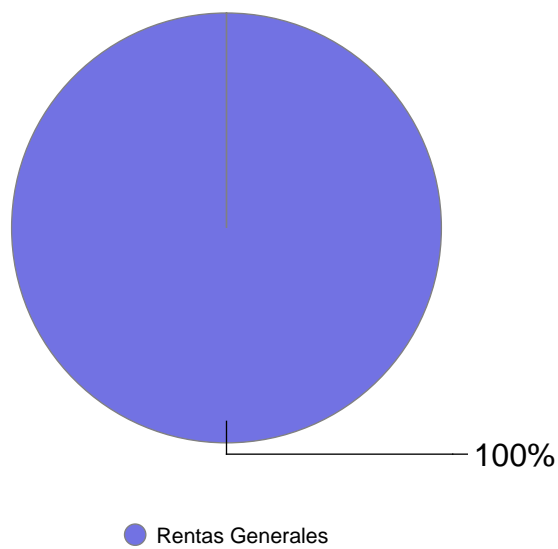
En miles de pesos a valores de cada ley

M I E M		2021	2022	2023	2024
Inciso	Art. 222 - DGS - Comisión Técnico Mixta de Salto Grande	0	0	400	400
	Total Remuneraciones	0	0	400	400
	Art. 222 - DGS - Comisión Técnico Mixta de Salto Grande	0	0	1.800	1.800
	Art. 223 - DNI - Fondo Fortalecimiento de la Base Productiva de Bienes y Servicios	0	0	4.000	4.000
	Art. 231 - DINATEL - reasignación de créditos presupuestales	0	0	3.600	3.600
	Total Funcionamiento	0	0	9.400	9.400
	Art. 231 - DINATEL - reasignación de créditos presupuestales	0	0	-3.600	-3.600
	Total Inversiones	0	0	-3.600	-3.600
	Total Rendición de Cuentas 2021	0	0	6.200	6.200
	Total Remuneraciones	0	0	0	0
	Total Rendición de Cuentas 2022	0	0	0	0

MIEM - Composición del Gasto Ejecución 2024



MIEM - Fuentes de Financiamiento Ejecución 2024



TURISMO

EJERCICIO 2024

EJECUCIÓN PRESUPUESTAL Por Unidad Ejecutora

En miles de pesos a valores corrientes

TURISMO	Crédito	Ejecución	Porcentaje Ejecución	Estructura
Total Remuneraciones	347.835	273.937	78,75%	39,58%
Dirección General de Secretaría	79.565	71.492	89,85%	10,33%
Dirección Nacional de Turismo	295.634	268.667	90,88%	38,82%
Total Funcionamiento	375.199	340.159	90,66%	49,15%
Dirección General de Secretaría	67.494	60.446	89,56%	8,73%
Dirección Nacional de Turismo	17.902	17.497	97,74%	2,53%
Total Inversiones	85.396	77.943	91,27%	11,26%
TOTAL INCISO	808.430	692.039	85,60%	100,00%
TOTAL TURISMO	808.430	692.039	85,60%	100,00%

EJECUCIÓN PRESUPUESTAL

Por Agrupador

En miles de pesos a valores corrientes

TURISMO	Crédito	Ejecución	Porcentaje Ejecución	Estructura
Total Remuneraciones	347.835	273.937	78,75%	39,58%
Otras transferencias	131.119	126.927	96,80%	18,34%
Publicidad	132.474	116.969	88,30%	16,90%
Traslados en el país	13.960	12.987	93,03%	1,88%
Misiones oficiales	12.098	10.566	87,33%	1,53%
Servicios profesionales	10.596	10.500	99,09%	1,52%
Suministros	10.855	9.219	84,93%	1,33%
Servicios informáticos	9.029	8.674	96,07%	1,25%
Mantenimiento y reparaciones	5.698	5.698	99,99%	0,82%
Limpieza	5.591	5.476	97,95%	0,79%
Servicio de vigilancia	4.037	3.985	98,71%	0,58%
Otros	39.742	29.158	73,37%	4,21%
Total Funcionamiento	375.199	340.159	90,66%	49,15%
Mejora de la competitividad de los destinos turísticos	50.356	47.586	94,50%	6,88%
Mejoras de la infraestructura de interés turístico	17.902	17.497	97,74%	2,53%
Informática	6.599	6.061	91,84%	0,88%
Vehículos	5.840	5.204	89,11%	0,75%
Inmuebles	3.699	1.144	30,92%	0,17%
Equipamiento y mobiliario	1.000	451	45,11%	0,07%
Total Inversiones	85.396	77.943	91,27%	11,26%
TOTAL INCISO	808.430	692.039	85,60%	100,00%
TOTAL TURISMO	808.430	692.039	85,60%	100,00%

EVOLUCIÓN DE LA EJECUCIÓN PRESUPUESTAL
Por Unidad Ejecutora

En miles de pesos a valores corrientes

TURISMO	2023	2024	Variación Real
			Anual
Total Remuneraciones	252.169	273.937	3,61%
Dirección General de Secretaría	80.148	71.492	-14,93%
Dirección Nacional de Turismo	261.913	268.667	-2,17%
Total Funcionamiento	342.061	340.159	-5,16%
Dirección General de Secretaría	50.310	60.446	14,59%
Dirección Nacional de Turismo	17.895	17.497	-6,75%
Total Inversiones	68.205	77.943	8,99%
TOTAL INCISO	662.435	692.039	-0,36%
TOTAL TURISMO	662.435	692.039	-0,36%

EVOLUCIÓN DE LA EJECUCIÓN PRESUPUESTAL
Por Agrupador

En miles de pesos a valores corrientes

TURISMO	Variación Real		
	2023	2024	Anual
Total Remuneraciones	252.169	273.937	3,61%
Otras transferencias	89.355	126.927	35,48%
Publicidad	156.559	116.969	-28,74%
Traslados en el país	10.972	12.987	12,89%
Misiones oficiales	7.076	10.566	42,42%
Servicios profesionales	15.839	10.500	-36,77%
Suministros	8.698	9.219	1,09%
Servicios informáticos	6.441	8.674	28,44%
Mantenimiento y reparaciones	4.110	5.698	32,23%
Limpieza	5.006	5.476	4,33%
Servicio de vigilancia	4.187	3.985	-9,23%
Otros	33.817	29.158	-17,76%
Total Funcionamiento	342.061	340.159	-5,16%
Mejora de la competitividad de los destinos turísticos	42.554	47.586	6,65%
Mejoras de la infraestructura de interés turístico	17.895	17.497	-6,75%
Informática	4.806	6.061	20,28%
Vehículos	0	5.204	-
Inmuebles	2.331	1.144	-53,19%
Equipamiento y mobiliario	619	451	-30,51%
Total Inversiones	68.205	77.943	8,99%
TOTAL INCISO	662.435	692.039	-0,36%
TOTAL TURISMO	662.435	692.039	-0,36%

EJECUCIÓN POR FUENTE DE FINANCIAMIENTO

En miles de pesos a valores corrientes

Tipo de Fuente	Remuneraciones	Funcionamiento	Inversiones	Total
Rentas Generales	273.937	254.847	37.114	565.898
Recursos con Afectación Especial	0	85.313	4.897	90.210
Endeudamiento Externo para Proyectos Específicos	0	0	35.932	35.932
TOTAL INCISO	273.937	340.160	77.943	692.040

ASIGNACIONES POR ARTICULADO

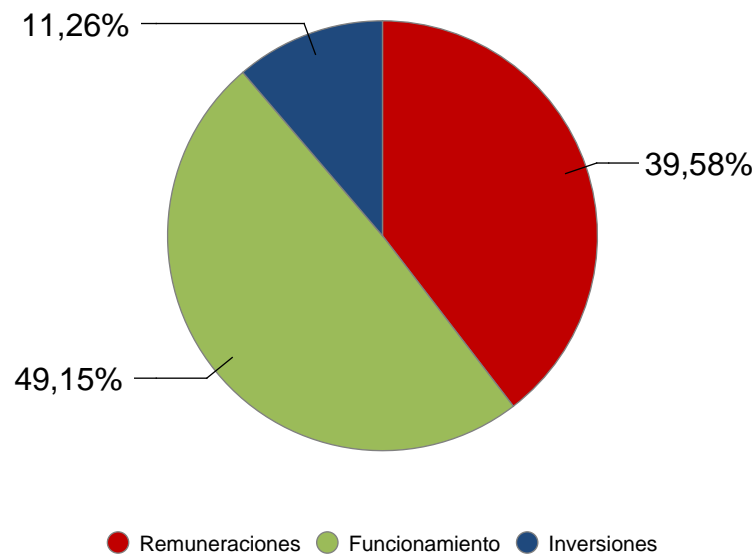
Presupuesto y Rendiciones de Cuentas

En miles de pesos a valores de cada ley

TURISMO		2021	2022	2023	2024
Inciso	Art. 241 - DGS - reasignación de crédito para la contratación de becarios	0	0	3.700	3.700
	Total Remuneraciones	0	0	3.700	3.700
	Art. 241 - DGS - reasignación de crédito para la contratación de becarios	0	0	-3.700	-3.700
	Total Funcionamiento	0	0	-3.700	-3.700
	Total Rendición de Cuentas 2021	0	0	0	0
	Art.279 - DNT - rela contratación de zafrales	0	0	0	4.345
	Art.280 - Reel pago de una compensación especial	0	0	0	4.066
	Total Remuneraciones	0	0	0	8.411
	Art.276 - Asignación para fomento del destino turístico Termas	0	0	0	20.000
	Art.277 - Asignación para publicidad no tradicional	0	0	0	16.000
	Art.278 - Asignación para eventos deportivos de vela	0	0	0	1.500
	Art.279 - DNT - rela contratación de zafrales	0	0	0	-4.345
	Art.280 - Reel pago de una compensación especial	0	0	0	-4.066
	Total Funcionamiento	0	0	0	29.089
	Total Rendición de Cuentas 2022	0	0	0	37.500

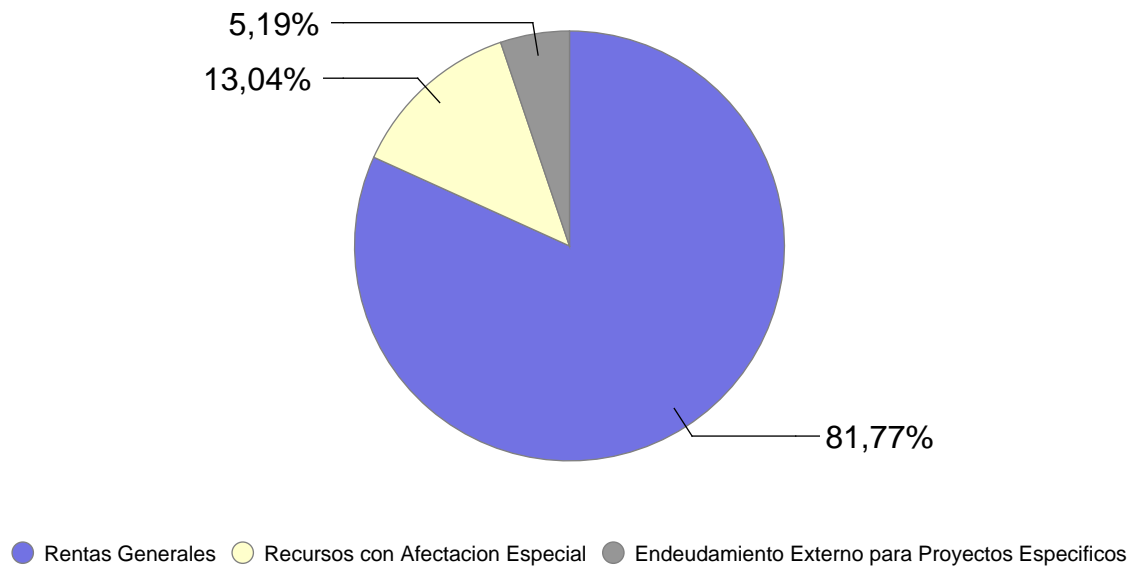
TURISMO - Composición del Gasto

Ejecución 2024



TURISMO - Fuentes de Financiamiento

Ejecución 2024



MTOP

EJERCICIO 2024

EJECUCIÓN PRESUPUESTAL Por Unidad Ejecutora

En miles de pesos a valores corrientes

MTOP	Crédito	Ejecución	Porcentaje Ejecución	Estructura
Total Remuneraciones	2.339.945	1.993.884	85,21%	7,85%
Despacho de la Secretaría Estado y Oficinas Dependientes	78.640	62.126	79,00%	0,24%
Dirección Nacional de Vialidad	266.972	255.829	95,83%	1,01%
Dirección Nacional de Hidrografía	49.960	48.045	96,17%	0,19%
Dirección Nacional de Arquitectura	4.788	4.420	92,31%	0,02%
Dirección Nacional de Topografía	155	155	100,00%	0,00%
Dirección Nacional de Transporte	2.390.968	2.362.856	98,82%	9,31%
Dirección Nacional de Transporte Ferroviario	5	5	100,00%	0,00%
Total Funcionamiento	2.791.488	2.733.436	97,92%	10,77%
Despacho de la Secretaría Estado y Oficinas Dependientes	797.282	780.334	97,87%	3,07%
Dirección Nacional de Vialidad	7.837.358	7.766.731	99,10%	30,60%
Dirección Nacional de Hidrografía	940.409	936.690	99,60%	3,69%
Dirección Nacional de Arquitectura	642.699	605.993	94,29%	2,39%
Dirección Nacional de Topografía	253.350	241.530	95,33%	0,95%
Dirección Nacional de Transporte	819.351	793.286	96,82%	3,12%
Total Inversiones	11.290.449	11.124.564	98,53%	43,82%
TOTAL INCISO	16.421.882	15.851.884	96,53%	62,44%
TOTAL DIVERSOS CRÉDITOS	11.546.640	9.533.668	82,57%	37,56%
TOTAL MTOP	27.968.522	25.385.552	90,76%	100,00%

EJECUCIÓN PRESUPUESTAL

Por Agrupador

En miles de pesos a valores corrientes

MTOP	Crédito	Ejecución	Porcentaje Ejecución	Estructura
Total Remuneraciones	2.339.945	1.993.884	85,21%	7,85%
Subsidio boleto Montevideo	1.645.778	1.645.778	100,00%	6,48%
Subsidio boleto Interior	693.104	666.958	96,23%	2,63%
Suministros	365.265	350.747	96,03%	1,38%
Subsidio estudiantes sin transporte público	38.348	38.348	100,00%	0,15%
Mantenimiento de programa	40.162	24.569	61,18%	0,10%
Canasta fin de año	6.566	6.566	100,00%	0,03%
Beneficios sociales	468	468	100,00%	0,00%
Combustibles	613	0	-	-
Convenios	485	0	-	-
Fortalecimiento institucional	333	0	-	-
Otros	365	0	-	-
Total Funcionamiento	2.791.488	2.733.436	97,92%	10,77%
Obra pública vial por concesión	4.781.903	4.779.141	99,94%	18,83%
Mantenimiento de programa	3.820.717	3.684.702	96,44%	14,51%
Mantenimiento de balanzas	515.902	515.902	100,00%	2,03%
Red productiva norte y este del país	429.356	424.407	98,85%	1,67%
Puertos	387.765	387.765	100,00%	1,53%
Seguridad vial	386.826	386.809	100,00%	1,52%
Otros	967.980	945.839	97,71%	3,73%
Total Inversiones	11.290.449	11.124.564	98,53%	43,82%
TOTAL INCISO	16.421.882	15.851.884	96,53%	62,44%
Contrataciones PPP - Viales	7.988.536	6.483.519	81,16%	25,54%
PPD para Ferrocarril Central	3.558.104	3.050.149	85,72%	12,02%
TOTAL DIVERSOS CRÉDITOS	11.546.640	9.533.668	82,57%	37,56%
TOTAL MTOP	27.968.522	25.385.552	90,76%	100,00%

EVOLUCIÓN DE LA EJECUCIÓN PRESUPUESTAL
Por Unidad Ejecutora

En miles de pesos a valores corrientes

M T O P	2023	2024	Variación Real
			Anual
Total Remuneraciones	1.700.709	1.993.884	11,82%
Despacho de la Secretaría Estado y Oficinas Dependientes	58.170	62.126	1,86%
Dirección Nacional de Vialidad	253.576	255.829	-3,78%
Dirección Nacional de Hidrografía	43.980	48.045	4,19%
Dirección Nacional de Arquitectura	4.728	4.420	-10,84%
Dirección Nacional de Topografía	85	155	73,92%
Dirección Nacional de Transporte	1.970.120	2.362.856	14,39%
Dirección Nacional de Transporte Ferroviario	0	5	-
Total Funcionamiento	2.330.659	2.733.436	11,86%
Despacho de la Secretaría Estado y Oficinas Dependientes	4.711.282	780.334	-84,20%
Dirección Nacional de Vialidad	4.888.266	7.766.731	51,54%
Dirección Nacional de Hidrografía	707.106	936.690	26,34%
Dirección Nacional de Arquitectura	603.451	605.993	-4,22%
Dirección Nacional de Topografía	459.023	241.530	-49,82%
Dirección Nacional de Transporte	752.671	793.286	0,52%
Total Inversiones	12.121.799	11.124.564	-12,47%
TOTAL INCISO	16.153.167	15.851.884	-6,40%
TOTAL DIVERSOS CRÉDITOS	9.581.872	9.533.668	-5,10%
TOTAL MTOP	25.735.039	25.385.552	-5,92%

EVOLUCIÓN DE LA EJECUCIÓN PRESUPUESTAL

Por Agrupador

En miles de pesos a valores corrientes

M T O P	2023	2024	Variación Real
			Anual
Total Remuneraciones	1.700.709	1.993.884	11,82%
Subsidio boleto Montevideo	1.356.430	1.645.778	15,72%
Subsidio boleto Interior	566.456	666.958	12,30%
Suministros	334.902	350.747	-0,11%
Subsidio estudiantes sin transporte público	35.760	38.348	2,28%
Mantenimiento de programa	30.355	24.569	-22,80%
Canasta fin de año	6.301	6.566	-0,61%
Beneficios sociales	455	468	-1,90%
Total Funcionamiento	2.330.659	2.733.436	11,86%
Obra pública vial por concesión	2.183.360	4.779.141	108,77%
Mantenimiento de programa	3.393.509	3.684.702	3,56%
Mantenimiento de balanzas	484.282	515.902	1,60%
Red productiva norte y este del país	211.271	424.407	91,59%
Puertos	172.865	387.765	113,94%
Seguridad vial	133.616	386.809	176,10%
Otros	5.542.896	945.839	-83,73%
Total Inversiones	12.121.799	11.124.564	-12,47%
TOTAL INCISO	16.153.167	15.851.884	-6,40%
Contrataciones PPP - Viales	5.267.085	6.483.519	17,40%
PPD para Ferrocarril Central	4.314.787	3.050.149	-32,58%
TOTAL DIVERSOS CRÉDITOS	9.581.872	9.533.668	-5,10%
TOTAL MTOP	25.735.039	25.385.552	-5,92%

EJECUCIÓN POR FUENTE DE FINANCIAMIENTO

En miles de pesos a valores corrientes

Tipo de Fuente	Remuneraciones	Funcionamiento	Inversiones	Total
Rentas Generales	1.993.884	2.733.435	11.100.888	15.828.207
Recursos con Afectación Especial	0	0	23.676	23.676
TOTAL INCISO	1.993.884	2.733.435	11.124.564	15.851.883

SUBSIDIOS VINCULADOS

En miles de pesos a valores corrientes

MTOP	2023	2024
Instituto Nacional de Logística - INALOG	12.180	12.180
TOTAL SUBSIDIOS VINCULADOS	12.180	12.180

ASIGNACIONES POR ARTICULADO

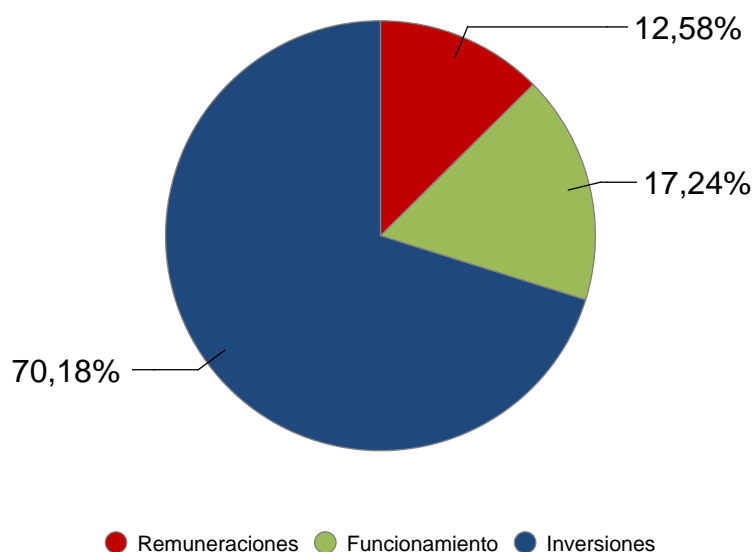
Presupuesto y Rendiciones de Cuentas

En miles de pesos a valores de cada ley

M T O P		2021	2022	2023	2024
Inciso	Art. 347 - Supresión Dirección Nacional de Planificación y Logística	-2.700	-2.700	-2.700	-2.700
	Total Remuneraciones	-2.700	-2.700	-2.700	-2.700
	Art. 353 - Reasignación para la DNA desde la partida del art. 233 Ley N° 19.535 y del art. 317 Ley N° 19.670	5.000	5.000	5.000	5.000
	Total Inversiones	5.000	5.000	5.000	5.000
	Total Presupuesto	2.300	2.300	2.300	2.300
	Art. 244 - AFE - creación de Unidad Ejecutora 010 Dirección Nacional de Transporte Ferroviario	0	0	1.000	1.000
	Total Remuneraciones	0	0	1.000	1.000
	Total Rendición de Cuentas 2021	0	0	1.000	1.000
	Art.281 - Asignación para CREMAFs	0	0	0	428.170
	Total Inversiones	0	0	0	428.170
Total Rendición de Cuentas 2022		0	0	0	428.170

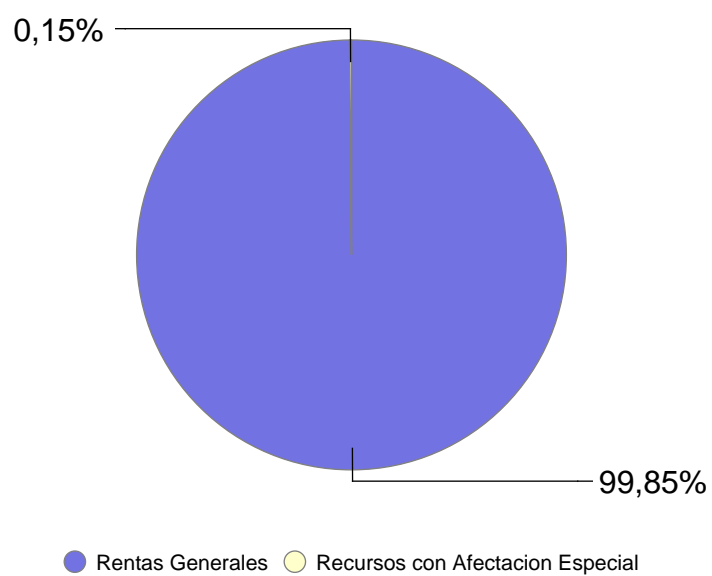
MTOP - Composición del Gasto

Ejecución 2024



MTOP - Fuentes de Financiamiento

Ejecución 2024



EJECUCIÓN PRESUPUESTAL

Por Unidad Ejecutora

En miles de pesos a valores corrientes

MEC	Crédito	Ejecución	Porcentaje Ejecución	Estructura
Total Remuneraciones	4.545.655	3.215.065	70,73%	59,39%
Dirección General de Secretaría	239.309	221.990	92,76%	4,10%
Dirección Nacional de Educación	515.916	496.000	96,14%	9,16%
Dirección Nacional de Cultura	281.771	278.949	99,00%	5,15%
Archivo General de la Nación	9.342	8.876	95,01%	0,16%
Comisión del Patrimonio Cultural de la Nación	14.570	12.758	87,56%	0,24%
Instituto de Investigaciones Biológicas Clemente Estable	20.572	19.487	94,73%	0,36%
Dirección Nacional de Innovación, Ciencia y Tecnología	20.388	18.296	89,74%	0,34%
Dirección General de la Biblioteca Nacional	17.631	17.204	97,58%	0,32%
Servicio Oficial de Difusión Representaciones y Espectáculos	520.267	519.437	99,84%	9,59%
Fiscalías de Gobierno de Primer y Segundo Turno	1.653	256	15,49%	0,00%
Dirección General de Registros	101.176	100.588	99,42%	1,86%
Procuraduría Estado en Contencioso-Administrativo	3.333	2.269	68,08%	0,04%
Dirección Nacional del Registro de Estado Civil	41.416	39.966	96,50%	0,74%
Servicio de Comunicación Audiovisual Nacional	91.252	85.224	93,39%	1,57%
Total Funcionamiento	1.878.596	1.821.300	96,95%	33,64%
Dirección General de Secretaría	32.659	21.795	66,74%	0,40%
Dirección Nacional de Educación	14.337	11.002	76,74%	0,20%
Dirección Nacional de Cultura	55.103	54.273	98,49%	1,00%
Archivo General de la Nación	1.536	999	65,04%	0,02%
Comisión del Patrimonio Cultural de la Nación	7.856	5.124	65,22%	0,09%
Instituto de Investigaciones Biológicas Clemente Estable	29.172	25.194	86,36%	0,47%
Dirección Nacional de Innovación, Ciencia y Tecnología	800	768	96,00%	0,01%
Dirección General de la Biblioteca Nacional	10.877	4.883	44,89%	0,09%
Servicio Oficial de Difusión Representaciones y Espectáculos	34.625	34.625	100,00%	0,64%
Fiscalías de Gobierno de Primer y Segundo Turno	233	7	3,00%	0,00%
Dirección General de Registros	5.833	5.783	99,14%	0,11%
Procuraduría Estado en Contencioso-Administrativo	1.530	725	47,39%	0,01%
Dirección Nacional del Registro de Estado Civil	3.790	3.718	98,10%	0,07%
Servicio de Comunicación Audiovisual Nacional	22.475	17.337	77,14%	0,32%
Total Inversiones	220.826	186.233	84,33%	3,44%
TOTAL INCISO	6.645.077	5.222.598	78,59%	96,47%
TOTAL DIVERSOS CRÉDITOS	217.915	191.138	87,71%	3,53%
TOTAL MEC	6.862.992	5.413.736	78,88%	100,00%

EJECUCIÓN PRESUPUESTAL

Por Agrupador

En miles de pesos a valores corrientes

MEC	Crédito	Ejecución	Porcentaje Ejecución	Estructura
Total Remuneraciones	4.545.655	3.215.065	70,73%	59,39%
Convenios	737.606	736.971	99,91%	13,61%
Becas	162.176	162.155	99,99%	3,00%
Otras transferencias	161.676	154.060	95,29%	2,85%
Servicio de vigilancia	147.839	144.564	97,79%	2,67%
Suministros	126.054	123.202	97,74%	2,28%
Servicios informáticos	115.748	112.952	97,58%	2,09%
Limpieza	98.033	91.963	93,81%	1,70%
Mantenimiento y reparaciones	36.816	34.895	94,78%	0,64%
Traslados en el país	35.040	31.503	89,90%	0,58%
Contratos artísticos	31.609	31.153	98,56%	0,58%
Otros	226.000	197.882	87,56%	3,66%
Total Funcionamiento	1.878.596	1.821.300	96,95%	33,64%
Inmuebles	121.926	93.447	76,64%	1,73%
Equipamiento y mobiliario	61.628	57.912	93,97%	1,07%
Fortalecimiento y mejora de gestión	12.622	12.127	96,08%	0,22%
Informática	12.905	11.810	91,52%	0,22%
Inversiones varias	4.463	4.419	99,03%	0,08%
Restauración monumentos	4.070	3.628	89,16%	0,07%
Otros	3.211	2.890	90,01%	0,05%
Total Inversiones	220.826	186.233	84,33%	3,44%
TOTAL INCISO	6.645.077	5.222.598	78,59%	96,47%
Convenios	100.215	100.215	100,00%	1,85%
Reparación víctimas de actuación ilegítima del Estado - MEC	117.700	90.923	77,25%	1,68%
TOTAL DIVERSOS CRÉDITOS	217.915	191.138	87,71%	3,53%
TOTAL MEC	6.862.992	5.413.736	78,88%	100,00%

EVOLUCIÓN DE LA EJECUCIÓN PRESUPUESTAL

Por Unidad Ejecutora

En miles de pesos a valores corrientes

M E C	2023	2024	Variación Real
			Anual
Total Remuneraciones	3.046.819	3.215.065	0,64%
Dirección General de Secretaría	199.927	221.990	5,90%
Dirección Nacional de Educación	346.861	496.000	36,38%
Dirección Nacional de Cultura	257.920	278.949	3,15%
Archivo General de la Nación	7.629	8.876	10,96%
Comisión del Patrimonio Cultural de la Nación	9.845	12.758	23,60%
Instituto de Investigaciones Biológicas Clemente Estable	20.424	19.487	-9,00%
Dirección Nacional de Innovación, Ciencia y Tecnología	19.541	18.296	-10,70%
Dirección General de la Biblioteca Nacional	17.961	17.204	-8,64%
Servicio Oficial de Difusión Representaciones y Espectáculos	571.990	519.437	-13,39%
Fiscalías de Gobierno de Primer y Segundo Turno	270	256	-9,57%
Dirección General de Registros	83.022	100.588	15,55%
Procuraduría Estado en Contencioso-Administrativo	1.184	2.269	82,78%
Dirección Nacional del Registro de Estado Civil	37.974	39.966	0,38%
Servicio de Comunicación Audiovisual Nacional	84.542	85.224	-3,86%
Total Funcionamiento	1.659.090	1.821.300	4,70%
Dirección General de Secretaría	29.459	21.795	-29,44%
Dirección Nacional de Educación	18.295	11.002	-42,64%
Dirección Nacional de Cultura	52.703	54.273	-1,78%
Archivo General de la Nación	570	999	67,16%
Comisión del Patrimonio Cultural de la Nación	10.815	5.124	-54,81%
Instituto de Investigaciones Biológicas Clemente Estable	18.510	25.194	29,82%
Dirección Nacional de Innovación, Ciencia y Tecnología	721	768	1,59%
Dirección General de la Biblioteca Nacional	10.863	4.883	-57,13%
Servicio Oficial de Difusión Representaciones y Espectáculos	29.775	34.625	10,91%
Fiscalías de Gobierno de Primer y Segundo Turno	34	7	-80,36%
Dirección General de Registros	5.625	5.783	-1,95%
Procuraduría Estado en Contencioso-Administrativo	0	725	-
Dirección Nacional del Registro de Estado Civil	3.772	3.718	-5,99%
Servicio de Comunicación Audiovisual Nacional	17.657	17.337	-6,35%
Total Inversiones	198.799	186.233	-10,65%
TOTAL INCISO	4.904.708	5.222.598	1,56%
TOTAL DIVERSOS CRÉDITOS	69.635	191.138	161,79%
TOTAL MEC	4.974.343	5.413.736	3,80%

EVOLUCIÓN DE LA EJECUCIÓN PRESUPUESTAL

Por Agrupador

En miles de pesos a valores corrientes

M E C	2023	2024	Variación Real
			Anual
Total Remuneraciones	3.046.819	3.215.065	0,64%
Convenios	687.227	736.971	2,28%
Becas	101.065	162.155	53,03%
Otras transferencias	170.225	154.060	-13,68%
Servicio de vigilancia	118.118	144.564	16,73%
Suministros	130.745	123.202	-10,13%
Servicios informáticos	94.799	112.952	13,64%
Limpieza	83.915	91.963	4,52%
Mantenimiento y reparaciones	29.330	34.895	13,47%
Traslados en el país	27.924	31.503	7,60%
Contratos artísticos	26.211	31.153	13,36%
Otros	189.531	197.882	-0,42%
Total Funcionamiento	1.659.090	1.821.300	4,70%
Inmuebles	93.326	93.447	-4,50%
Equipamiento y mobiliario	60.907	57.912	-9,31%
Fortalecimiento y mejora de gestión	14.223	12.127	-18,68%
Informática	16.505	11.810	-31,76%
Inversiones varias	3.689	4.419	14,25%
Restauración monumentos	5.257	3.628	-34,18%
Otros	4.895	2.890	-43,69%
Total Inversiones	198.799	186.233	-10,65%
TOTAL INCISO	4.904.708	5.222.598	1,56%
Convenios	0	100.215	-
Reparación víctimas de actuación ilegítima del Estado - MEC	7.223	90.923	1100,58%
SODRE - Fondo de Desarrollo Artístico y Cultural	62.412	0	-
TOTAL DIVERSOS CRÉDITOS	69.635	191.138	161,79%
TOTAL MEC	4.974.343	5.413.736	3,80%

EJECUCIÓN POR FUENTE DE FINANCIAMIENTO

En miles de pesos a valores corrientes

Tipo de Fuente	Remuneraciones	Funcionamiento	Inversiones	Total
Rentas Generales	3.202.610	1.609.826	166.399	4.978.835
Recursos con Afectación Especial	12.455	211.475	19.835	243.765
TOTAL INCISO	3.215.065	1.821.301	186.234	5.222.600

SUBSIDIOS VINCULADOS

En miles de pesos a valores corrientes

MEC	2023	2024
Fondos destinados al Instituto Evaluación Educativa	99.350	99.350
Programa de Desarrollo de Ciencia Básicas (Peduciba)	93.000	99.000
Federación Uruguaya de Teatro Independiente	7.000	7.000
Consejo de Capacitación Profesional (COCAP)	5.759	5.759
Movimiento Cultural Jazz a la Calle	2.240	2.240
Asociación de Teatros del Interior - A.T.I.	0	2.000
Academia Nacional de Medicina	1.920	1.920
Comisión del Fondo Nacional de Teatro	920	920
Academia Nacional De Letras	648	648
Academia Nacional de Ciencias	530	530
Biblioteca Pública Juan Lacaze "José Enrique Rodó"	412	412
Cinematoteca Uruguaya	410	410
Academia de Veterinaria	352	352
Instituto Histórico y Geográfico del Uruguay	300	300
Asociación Civil Wilband Uruguay	0	300
Org. de Aparcerías y Sociedades Tradicionalistas del Uruguay	0	300
Tarobá Org	0	300
Fundación Zelmar Michellini	240	240
Asociación de Amigas y Amigos del Museo de la Memoria	200	200
Asociación Patriótica del Uruguay	200	200
Biblioteca José Pedro Varela	200	200
Centro Pedagógico Terapéutico (CPT)	200	200
Fundación Mario Benedetti	200	200
TOTAL SUBSIDIOS VINCULADOS	214.081	222.981

ASIGNACIONES POR ARTICULADO

Presupuesto y Rendiciones de Cuentas

En miles de pesos a valores de cada ley

M E C		2021	2022	2023	2024
Inciso	Art. 357 - Supresión de UE y de cargo de Dirección en Centros MEC	-2.700	-2.700	-2.700	-2.700
	Art. 360 - Creación de cargo en la Dirección de Educación	1.800	1.800	1.800	1.800
	Art. 366 - Creación de cargos y reasignación de créditos para Coordinadores de Institutos Culturales	7.300	7.300	7.300	7.300
	Art. 385 - Reasignación de créditos para contratos laborales	56.500	74.000	76.500	76.500
	Art. 388 - Horas Docentes para Clemente Estable	6.000	6.000	6.000	6.000
	Total Remuneraciones	68.900	86.400	88.900	88.900
	Art. 366 - Reasignación de créditos para Coordinadores de Institutos Culturales	-7.300	-7.300	-7.300	-7.300
	Art. 385 - Reasignación de créditos para contratos laborales	-56.500	-74.000	-76.500	-76.500
	Art. 389 - Reasignación para equiparación salarial de la DGS desde la partida art. 233 Ley N° 19.535 y art. 317 Ley N° 19.670	5.700	5.700	5.700	5.700
	Total Funcionamiento	-58.100	-75.600	-78.100	-78.100
	Art. 387 - Clemente Estable	5.000	5.000	5.000	5.000
	Total Inversiones	5.000	5.000	5.000	5.000
	Total Presupuesto	15.800	15.800	15.800	15.800
	Art. 278 - ICAU- Supresión de cargo Director	0	0	-2.100	-2.100
	Art. 473 - Asignación proyectos de ciencia, tecnología e innovación	0	0	21.000	21.000
	Total Remuneraciones	0	0	18.900	18.900
	Art. 252 - Contratación INEED	0	0	30.000	30.000
	Art. 253 - DGS - asignación para informática	0	0	41.000	41.000
	Art. 259 - DNE - asignación para becas en formación docente	0	0	80.000	80.000
	Art. 260 - DNE- becas CECAP	0	0	4.000	4.000
	Art. 261 - DNE - Plan Nacional de Educación en cárceles	0	0	5.000	5.000
	Art. 262 - DNE - Programa Nacional de Educación y Trabajo	0	0	10.000	10.000
	Art. 268 - DICYT- asignación para Ciencia y Tecnología	0	0	10.000	10.000
	Art. 275 - SECAN - asignación para el Fondo de Desarrollo Audiovisual y Cultural para Medios Públicos	0	0	5.000	5.000
	Art. 442 - ACAU - asignación de subsidio	0	0	-54.000	-54.000
	Total Funcionamiento	0	0	131.000	131.000
	Art. 264 - DNC - actualización del Fondo para el Desarrollo de Infraestructuras Culturales del interior	0	0	10.000	10.000
	Art. 265 - DNC - asignación para mejora edilicia de museos	0	0	20.000	20.000
	Art. 473 - Asignación proyectos de ciencia, tecnología e innovación	0	0	4.000	4.000
	Total Inversiones	0	0	34.000	34.000
	Total Rendición de Cuentas 2021	0	0	183.900	183.900
	Art.294 - DNE- transformación de vacantes	0	0	-66	-264
	Art.306 - PECA - transformación de cargo	0	0	29	115
	Art.322 - Creación del departamento de Comunicación y jefe de departamento en la unidad ejecutora 008 "Comisión del Patrimonio Cultural de la Nación".	0	0	0	678
	Art.325 - Facultad a la unidad ejecutora 012 "Dirección Nacional de Innovación, Ciencia y Tecnología" a realizar contratos laborales	0	0	0	6.000
	Art.343 - SODRE- reasignación de crédito	0	0	0	-9.506
	Art.344 - SODRE- reasignación de crédito	0	0	0	-28.297
	Total Remuneraciones	0	0	-37	-31.274
	Art.303 - DNICYT- programa de movilidad para jóvenes investigadores en Congresos Latinoamericanos	0	0	0	500
	Art.318 - Asignación de crédito en la unidad ejecutora 012 "Dirección Nacional de Innovación, Ciencia y Tecnología"	0	0	0	1.000
	Art.319 - Asignación crédito en la unidad ejecutora 020 "Procuraduría del Estado en lo Contencioso Administrativo"	0	0	0	1.500
	Art.320 - Asignación de crédito en la unidad ejecutora 024 "Servicio de Comunicación Audiovisual Nacional" (SECAN)	0	0	0	8.000
	Art.321 - Asignación de crédito en la unidad ejecutora 020 "Procuraduría del Estado en lo Contencioso Administrativo"	0	0	0	1.530
	Art.338 - Asignación para el Archivo del pasado reciente	0	0	0	500
	Art.339 - PECA - asignación para reforma del sistema contencioso anulatorio	0	0	0	1.000
	Total Funcionamiento	0	0	0	14.030

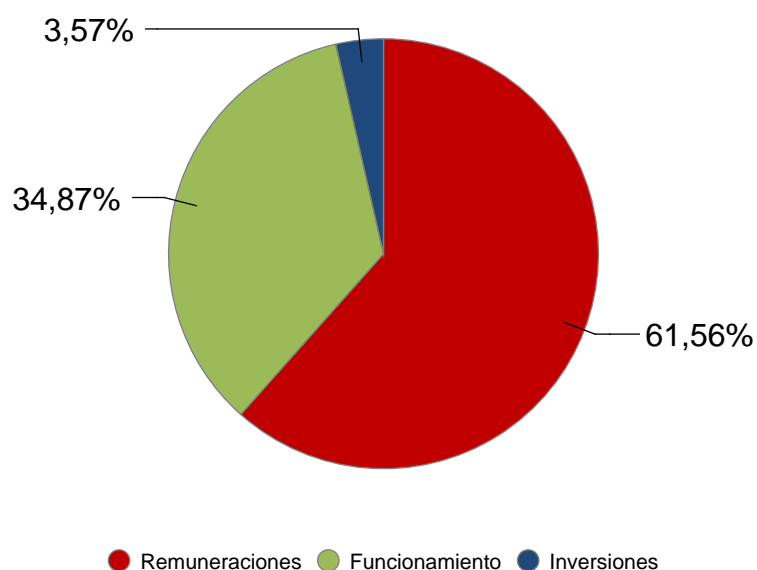
ASIGNACIONES POR ARTICULADO

Presupuesto y Rendiciones de Cuentas

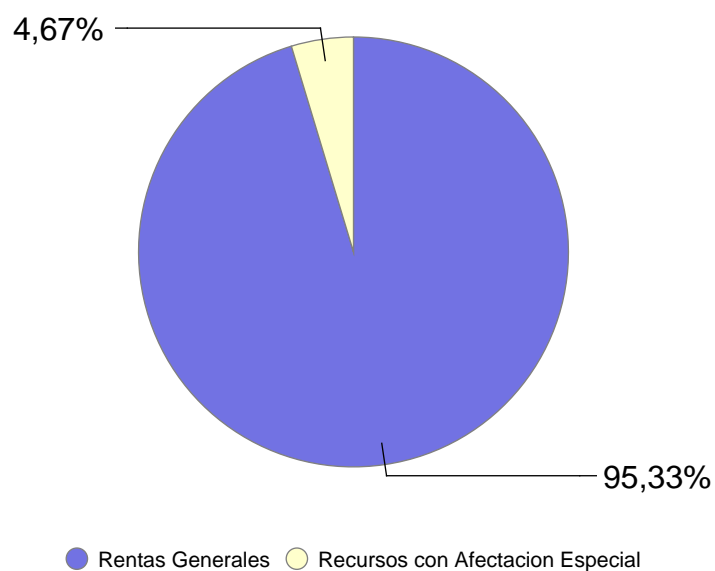
En miles de pesos a valores de cada ley

M E C		2021	2022	2023	2024
Diversos Créditos	Art.328 - IIBCE- asignación para el Programa "Una Salud"	0	0	0	10.000
	Total Inversiones	0	0	0	10.000
	Total Rendición de Cuentas 2022	0	0	-37	-7.244
	Art.343 - SODRE- reasignación de crédito	0	0	0	9.506
	Art.344 - SODRE- reasignación de crédito	0	0	0	28.297
	Total Funcionamiento	0	0	0	37.803
Total Rendición de Cuentas 2022		0	0	0	37.803

MEC - Composición del Gasto Ejecución 2024



MEC - Fuentes de Financiamiento Ejecución 2024



MSP

EJERCICIO 2024

EJECUCIÓN PRESUPUESTAL Por Unidad Ejecutora

En miles de pesos a valores corrientes

MSP	Crédito	Ejecución	Porcentaje Ejecución	Estructura
Total Remuneraciones	1.514.816	1.237.909	81,72%	14,80%
Dirección General de Secretaría	419.978	417.439	99,40%	4,99%
Dirección General del Sistema Nacional de Salud	41.406	41.332	99,82%	0,49%
Dirección General de la Salud	6.533.140	6.472.639	99,07%	77,38%
Inst.Nal.de Donacion yTrasplante d/Células,Tejidos y Organos	44.360	44.151	99,53%	0,53%
Dirección General de Coordinación	43.770	43.003	98,25%	0,51%
Dirección General de Fiscalización	4.096	3.474	84,81%	0,04%
Total Funcionamiento	7.086.750	7.022.038	99,09%	83,95%
Dirección General de Secretaría	82.365	80.195	97,37%	0,96%
Dirección General del Sistema Nacional de Salud	1.030	887	86,12%	0,01%
Dirección General de la Salud	13.438	12.917	96,12%	0,15%
Inst.Nal.de Donacion yTrasplante d/Células,Tejidos y Organos	5.242	5.063	96,59%	0,06%
Dirección General de Coordinación	2.326	2.160	92,86%	0,03%
Total Inversiones	104.401	101.222	96,96%	1,21%
TOTAL INCISO	8.705.967	8.361.169	96,04%	99,96%
TOTAL DIVERSOS CRÉDITOS	13.296	3.066	23,06%	0,04%
TOTAL MSP	8.719.263	8.364.235	95,93%	100,00%

EJECUCIÓN PRESUPUESTAL

Por Agrupador

En miles de pesos a valores corrientes

M S P	Crédito	Ejecución	Porcentaje Ejecución	Estructura
Total Remuneraciones	1.514.816	1.237.909	81,72%	14,80%
Medicamentos amparo judicial	5.033.121	5.032.610	99,99%	60,17%
Medicamentos y endoprótesis - FNR	815.000	815.000	100,00%	9,74%
Vacunas	400.803	353.985	88,32%	4,23%
Convenio asistencia en la vía pública	187.684	187.675	100,00%	2,24%
Comisión de apoyo MSP y ASSE	157.347	157.347	100,00%	1,88%
Otras transferencias	145.373	144.424	99,35%	1,73%
Igualdad de género	79.177	73.744	93,14%	0,88%
Compuestos químicos	39.900	39.898	100,00%	0,48%
Servicio de vigilancia	30.530	30.151	98,76%	0,36%
Suministros	29.763	29.763	100,00%	0,36%
Otros	168.054	157.442	93,69%	1,88%
Total Funcionamiento	7.086.750	7.022.038	99,09%	83,95%
Informática	90.093	88.595	98,34%	1,06%
Equipamiento médico	4.708	4.544	96,51%	0,05%
Equipamiento y mobiliario	4.585	3.737	81,51%	0,04%
Inmuebles	3.276	3.076	93,89%	0,04%
Vehículos	1.708	1.258	73,65%	0,02%
Igualdad de género	30	12	38,38%	0,00%
Total Inversiones	104.401	101.222	96,96%	1,21%
TOTAL INCISO	8.705.967	8.361.169	96,04%	99,96%
Reparación víctimas de actuación ilegítima del Estado - MSP	13.296	3.066	23,06%	0,04%
TOTAL DIVERSOS CRÉDITOS	13.296	3.066	23,06%	0,04%
TOTAL MSP	8.719.263	8.364.235	95,93%	100,00%

EVOLUCIÓN DE LA EJECUCIÓN PRESUPUESTAL

Por Unidad Ejecutora

En miles de pesos a valores corrientes

MSP	2023	2024	Variación Real
			Anual
Total Remuneraciones	1.068.950	1.237.909	10,45%
Dirección General de Secretaría	549.333	417.439	-27,52%
Dirección General del Sistema Nacional de Salud	27.958	41.332	41,00%
Dirección General de la Salud	4.369.033	6.472.639	41,30%
Inst.Nal.de Donacion yTrasplante d/Células, Tejidos y Organos	43.821	44.151	-3,91%
Dirección General de Coordinación	39.724	43.003	3,25%
Dirección General de Fiscalización	2.064	3.474	60,53%
Total Funcionamiento	5.031.933	7.022.038	33,10%
Dirección General de Secretaría	84.775	80.195	-9,78%
Dirección General del Sistema Nacional de Salud	630	887	34,28%
Dirección General de la Salud	3.733	12.917	230,02%
Inst.Nal.de Donacion yTrasplante d/Células, Tejidos y Organos	2.286	5.063	111,24%
Dirección General de Coordinación	802	2.160	156,87%
Dirección General de Fiscalización	27	0	-
Total Inversiones	92.253	101.222	4,65%
TOTAL INCISO	6.193.136	8.361.169	28,76%
TOTAL DIVERSOS CRÉDITOS	2.908	3.066	0,56%
TOTAL MSP	6.196.044	8.364.235	28,75%

EVOLUCIÓN DE LA EJECUCIÓN PRESUPUESTAL

Por Agrupador

En miles de pesos a valores corrientes

M S P	2023	2024	Variación Real
			Anual
Total Remuneraciones	1.068.950	1.237.909	10,45%
Medicamentos amparo judicial	3.846.588	5.032.610	24,78%
Medicamentos y endoprótesis - FNR	0	815.000	-
Vacunas	289.575	353.985	16,59%
Convenio asistencia en la vía pública	179.314	187.675	-0,18%
Comisión de apoyo MSP y ASSE	149.257	157.347	0,54%
Otras transferencias	92.086	144.424	49,58%
Igualdad de género	76.255	73.744	-7,77%
Compuestos químicos	42.840	39.898	-11,17%
Servicio de vigilancia	23.754	30.151	21,06%
Suministros	31.914	29.763	-11,05%
Otros	300.348	157.442	-50,00%
Total Funcionamiento	5.031.933	7.022.038	33,10%
Informática	87.231	88.595	-3,13%
Equipamiento médico	1.777	4.544	143,89%
Equipamiento y mobiliario	3.229	3.737	10,38%
Inmuebles	0	3.076	-
Vehículos	0	1.258	-
Igualdad de género	15	12	-23,70%
Total Inversiones	92.253	101.222	4,65%
TOTAL INCISO	6.193.136	8.361.169	28,76%
Reparación víctimas de actuación ilegítima del Estado - MSP	2.908	3.066	0,56%
TOTAL DIVERSOS CRÉDITOS	2.908	3.066	0,56%
TOTAL MSP	6.196.044	8.364.235	28,75%

EJECUCIÓN POR FUENTE DE FINANCIAMIENTO

En miles de pesos a valores corrientes

Tipo de Fuente	Remuneraciones	Funcionamiento	Inversiones	Total
Rentas Generales	1.232.840	6.903.951	93.673	8.230.464
Recursos con Afectación Especial	5.069	118.088	7.548	130.705
TOTAL INCISO	1.237.909	7.022.039	101.221	8.361.169

SUBSIDIOS VINCULADOS

En miles de pesos a valores corrientes

MSP	2023	2024
Comisión Honoraria Lucha Antituber. y Enferm. Prevalentes	470.500	458.460
Comisión Honoraria Lucha contra el Cáncer	90.000	90.000
Centro Uruguayo de Imagenología Molecular	83.772	83.772
Comisión Nacional de Apoyo a la Salud Mental ⁽¹⁾	12.372	37.611
Comisión Honoraria Salud Cardiovascular	26.995	26.995
Comisión Nacional Honoraria de Zoonosis	4.000	24.425
Agencia de Eval, Regul y Vigilancia de Tecnologías Sanitaria	20.000	20.000
Centro de Rehabilitación de Maldonado - CEREMA	4.526	4.700
Fundación Pro-Cardias	1.980	1.980
Asociación Uruguaya Enfermedades Musculares	1.070	1.070
Cruz Roja Uruguay	1.070	1.070
Asociación de Laringectomizados del Uruguay	0	700
Asociación del Seropositivo	650	650
Movimiento Nacional de Usuarios de Salud Pública y Privada	0	520
Asociación de Hemofílicos del Uruguay	500	500
Asociación de Diabéticos de Durazno	420	420
Fundación Génesis Uruguay	380	380
Pacientes Oncológicos de Young	240	360
Instituto Uruguayo de Lactancia Materna	300	300
Asociación de Trasplantados del Uruguay -ATUR	0	300
Fundación Celíacos del Uruguay	0	300
Liga Uruguay contra la Tuberculosis	260	260
Fundación Diabetes del Uruguay	240	240
Fundación Dianova del Uruguay	240	240
Fundación Sin Limites	240	240
Club de Ayuda Mutua de Artritis Reumatoidea-CLAMAR	220	220
Asociación Uruguay de Lucha contra Cáncer	390	0
TOTAL SUBSIDIOS VINCULADOS	720.365	755.713

(1) Los créditos en fuente 1.2 "Recursos de Afectación Especial" de Comisión Nacional de Apoyo a la Salud Mental se encuentran en el inciso 21, unidad ejecutora 21, tal como se expone en el cuadro del Inciso 21 "Subsidios y Subvenciones".

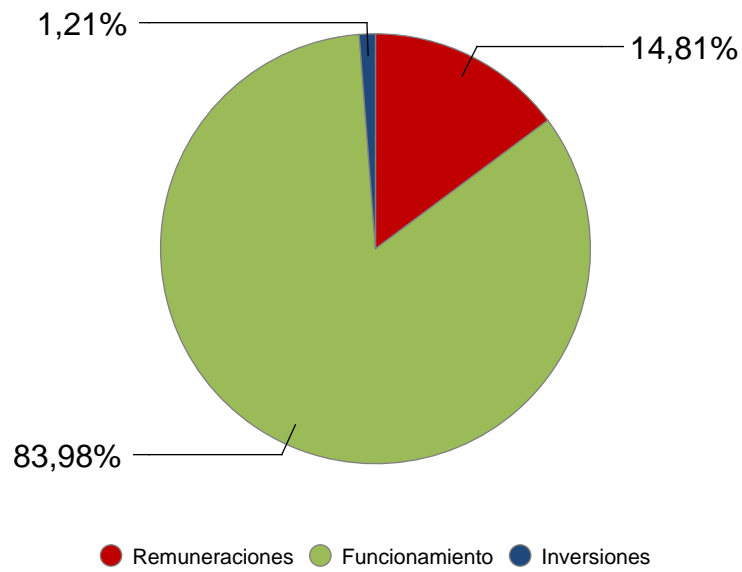
ASIGNACIONES POR ARTICULADO

Presupuesto y Rendiciones de Cuentas

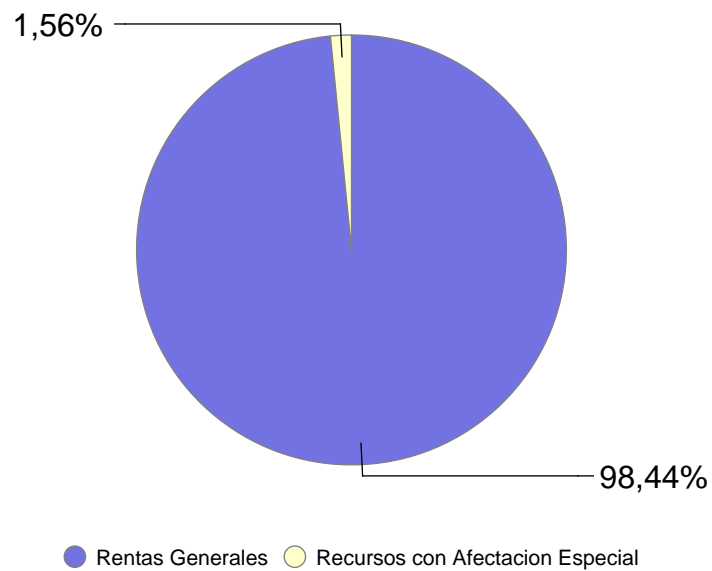
En miles de pesos a valores de cada ley

M S P		2021	2022	2023	2024
Inciso	Art. 402 - DIGEFI - Reasignación de créditos de Grupo "0" para financiar la nueva Unidad Ejecutora	15.100	15.100	15.100	15.100
	Total Remuneraciones	15.100	15.100	15.100	15.100
	Total Presupuesto	15.100	15.100	15.100	15.100
	Art. 213 - Creación del CEPROTEA	0	4.500	4.500	4.500
	Total Remuneraciones	0	4.500	4.500	4.500
	Total Rendición de Cuentas 2020	0	4.500	4.500	4.500
	Art. 300 - Agencia de Información y Gestión del SNIS - asignación presupuestal	0	0	7.000	10.000
	Art. 301 - Creación de cargos - Dirección General de Salud	0	0	65.000	65.000
	Total Remuneraciones	0	0	72.000	75.000
	Art. 300 - Agencia de Información y Gestión del SNIS - asignación presupuestal	0	0	26.000	41.000
	Total Funcionamiento	0	0	26.000	41.000
	Total Rendición de Cuentas 2021	0	0	98.000	116.000
	Art.345 - Salud Mental - Asignación presupuestaria	0	0	0	69.900
	Art.350 - INDT - asignación de partida anual al CEPROTEA para financiar gastos de funcionamiento	0	0	0	2.000
	Total Funcionamiento	0	0	0	71.900
	Total Rendición de Cuentas 2022	0	0	0	71.900

MSP - Composición del Gasto Ejecución 2024



MSP - Fuentes de Financiamiento Ejecución 2024



MTSS

EJERCICIO 2024

EJECUCIÓN PRESUPUESTAL Por Unidad Ejecutora

En miles de pesos a valores corrientes

MTSS	Crédito	Ejecución	Porcentaje Ejecución	Estructura
Total Remuneraciones	1.579.796	1.098.689	69,55%	86,37%
Dirección General de Secretaría	94.284	91.508	97,06%	7,19%
Dirección Nacional de Trabajo	5.693	5.664	99,49%	0,45%
Dirección Nacional de Empleo	21.117	21.108	99,96%	1,66%
Dirección Nacional de Coordinación en el Interior	29.879	29.770	99,64%	2,34%
Dirección Nacional de Seguridad Social	51	49	96,08%	0,00%
Inspección General del Trabajo y de la Seguridad Social	13.798	13.794	99,97%	1,08%
Total Funcionamiento	164.822	161.893	98,22%	12,73%
Dirección General de Secretaría	9.596	8.654	90,18%	0,68%
Dirección Nacional de Trabajo	430	424	98,60%	0,03%
Dirección Nacional de Empleo	1.198	1.162	96,99%	0,09%
Dirección Nacional de Coordinación en el Interior	905	870	96,13%	0,07%
Dirección Nacional de Seguridad Social	300	280	93,33%	0,02%
Inspección General del Trabajo y de la Seguridad Social	124	100	80,65%	0,01%
Total Inversiones	12.553	11.490	91,53%	0,90%
TOTAL INCISO	1.757.171	1.272.072	72,39%	100,00%
TOTAL DIVERSOS CRÉDITOS	322.000	0	0,00%	0,00%
TOTAL MTSS	2.079.171	1.272.072	61,18%	100,00%

EJECUCIÓN PRESUPUESTAL

Por Agrupador

En miles de pesos a valores corrientes

MTSS	Crédito	Ejecución	Porcentaje Ejecución	Estructura
Total Remuneraciones	1.579.796	1.098.689	69,55%	86,37%
Limpieza	28.604	28.573	99,89%	2,25%
Otras transferencias	24.112	23.954	99,35%	1,88%
Suministros	23.685	23.169	97,82%	1,82%
Servicio de vigilancia	21.386	21.077	98,56%	1,66%
Traslados en el país	15.331	15.331	100,00%	1,21%
Arrendamientos	11.970	11.970	100,00%	0,94%
Correspondencia	7.900	7.884	99,79%	0,62%
Servicios informáticos	3.829	3.804	99,35%	0,30%
Misiones oficiales	3.803	3.737	98,27%	0,29%
Combustibles	2.930	2.629	89,76%	0,21%
Otros	21.272	19.764	92,91%	1,55%
Total Funcionamiento	164.822	161.893	98,22%	12,73%
Informática	6.505	6.090	93,63%	0,48%
Inmuebles	3.760	3.173	84,38%	0,25%
Equipamiento y mobiliario	2.288	2.227	97,35%	0,18%
Total Inversiones	12.553	11.490	91,53%	0,90%
TOTAL INCISO	1.757.171	1.272.072	72,39%	100,00%
Políticas de empleo	322.000	0	-	-
TOTAL DIVERSOS CRÉDITOS	322.000	0	-	-
TOTAL MTSS	2.079.171	1.272.072	61,18%	100,00%

EVOLUCIÓN DE LA EJECUCIÓN PRESUPUESTAL

Por Unidad Ejecutora

En miles de pesos a valores corrientes

MTSS	2023	2024	Variación Real
			Anual
Total Remuneraciones	1.053.008	1.098.689	-0,49%
Dirección General de Secretaría	95.986	91.508	-9,07%
Dirección Nacional de Trabajo	5.481	5.664	-1,44%
Dirección Nacional de Empleo	21.118	21.108	-4,67%
Dirección Nacional de Coordinación en el Interior	29.041	29.770	-2,23%
Dirección Nacional de Seguridad Social	61	49	-23,39%
Inspección General del Trabajo y de la Seguridad Social	14.965	13.794	-12,09%
Total Funcionamiento	166.652	161.893	-7,35%
Dirección General de Secretaría	11.354	8.654	-27,31%
Dirección Nacional de Trabajo	445	424	-9,13%
Dirección Nacional de Empleo	853	1.162	29,92%
Dirección Nacional de Coordinación en el Interior	1.071	870	-22,52%
Dirección Nacional de Seguridad Social	0	280	-
Inspección General del Trabajo y de la Seguridad Social	457	100	-79,13%
Total Inversiones	14.180	11.490	-22,72%
TOTAL INCISO	1.233.840	1.272.072	-1,67%
TOTAL MTSS	1.233.840	1.272.072	-1,67%

EVOLUCIÓN DE LA EJECUCIÓN PRESUPUESTAL

Por Agrupador

En miles de pesos a valores corrientes

MTSS	2023	2024	Variación Real
			Anual
Total Remuneraciones	1.053.008	1.098.689	-0,49%
Limpieza	26.305	28.573	3,60%
Otras transferencias	20.638	23.954	10,70%
Suministros	29.444	23.169	-24,95%
Servicio de vigilancia	19.926	21.077	0,88%
Traslados en el país	17.092	15.331	-14,45%
Arrendamientos	11.610	11.970	-1,67%
Correspondencia	6.374	7.884	17,97%
Servicios informáticos	10.293	3.804	-64,75%
Misiones oficiales	3.964	3.737	-10,09%
Combustibles	2.953	2.629	-15,09%
Otros	18.052	19.764	4,42%
Total Funcionamiento	166.652	161.893	-7,35%
Informática	3.984	6.090	45,79%
Inmuebles	1.171	3.173	158,43%
Equipamiento y mobiliario	2.494	2.227	-14,84%
Vehículos	6.532	0	-
Total Inversiones	14.180	11.490	-22,72%
TOTAL INCISO	1.233.840	1.272.072	-1,67%
TOTAL MTSS	1.233.840	1.272.072	-1,67%

EJECUCIÓN POR FUENTE DE FINANCIAMIENTO

En miles de pesos a valores corrientes

Tipo de Fuente	Remuneraciones	Funcionamiento	Inversiones	Total
Rentas Generales	1.093.774	161.892	11.490	1.267.156
Recursos con Afectación Especial	4.915	0	0	4.915
TOTAL INCISO	1.098.689	161.892	11.490	1.272.071

SUBSIDIOS VINCULADOS

En miles de pesos a valores corrientes

MTSS	2023	2024
Instituto Cuesta Duarte	400	400
TOTAL SUBSIDIOS VINCULADOS	400	400

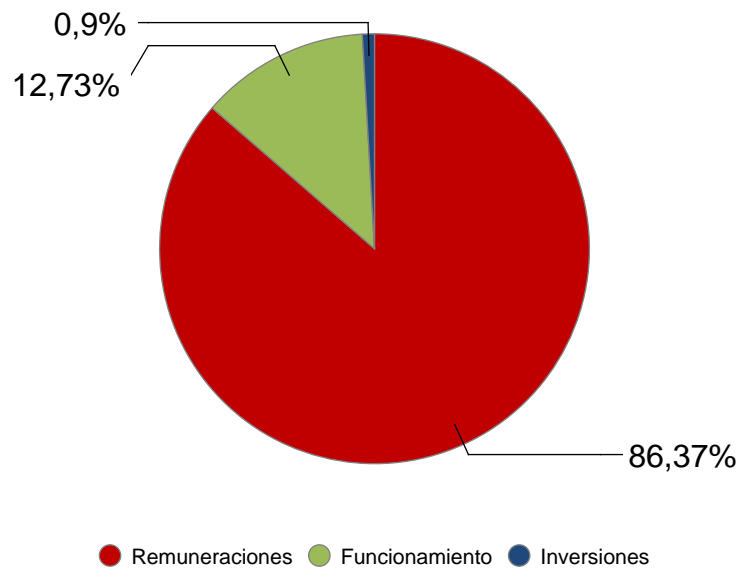
ASIGNACIONES POR ARTICULADO

Presupuesto y Rendiciones de Cuentas

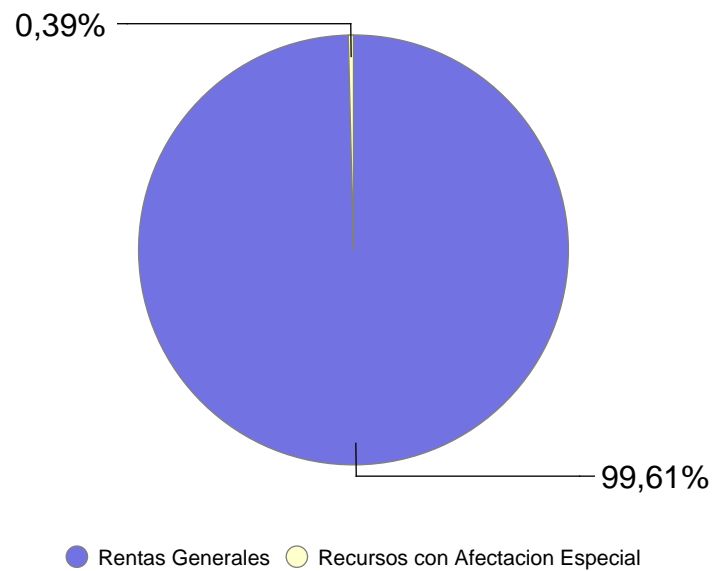
En miles de pesos a valores de cada ley

MTSS		2021	2022	2023	2024
	Art. 186 - DGS - reasignación de créditos	0	1.400	1.400	1.400
	Total Remuneraciones	0	1.400	1.400	1.400
	Art. 186 - DGS - reasignación de créditos	0	-1.400	-1.400	-1.400
	Total Funcionamiento	0	-1.400	-1.400	-1.400
	Total Rendición de Cuentas 2020	0	0	0	0
	Total Remuneraciones	0	0	0	0
	Art. 308 - DNE - partida con cargo al Fondo de Reversión Laboral para estudios	0	0	20.000	20.000
	Total Funcionamiento	0	0	20.000	20.000
	Total Rendición de Cuentas 2021	0	0	20.000	20.000
	Total Remuneraciones	0	0	0	0
Diversos Créditos	Total Rendición de Cuentas 2022	0	0	0	0
	Art.553 - Asignación Agencia Reguladora de la Seguridad Social	0	0	0	-30.000
	Total Funcionamiento	0	0	0	-30.000
	Total Rendición de Cuentas 2022	0	0	0	-30.000

MTSS - Composición del Gasto Ejecución 2024



MTSS - Fuentes de Financiamiento Ejecución 2024



MVOT

EJERCICIO 2024

EJECUCIÓN PRESUPUESTAL Por Unidad Ejecutora

En miles de pesos a valores corrientes

MVOT	Crédito	Ejecución	Porcentaje Ejecución	Estructura
Total Remuneraciones	562.850	450.049	79,96%	3,16%
Dirección General de Secretaría	19.887	19.531	98,21%	0,14%
Dirección Nacional de Vivienda	448.836	448.656	99,96%	3,15%
Dirección Nacional de Ordenamiento Territorial	10.406	9.942	95,54%	0,07%
Dirección Nacional de Integración Social y Urbana	3.598	3.466	96,33%	0,02%
Total Funcionamiento	482.727	481.595	99,77%	3,38%
Dirección General de Secretaría	18.343	15.450	84,23%	0,11%
Dirección Nacional de Vivienda	11.698.552	11.311.511	96,69%	79,45%
Dirección Nacional de Ordenamiento Territorial	16.763	16.376	97,69%	0,12%
Dirección Nacional de Integración Social y Urbana	1.978.663	1.962.007	99,16%	13,78%
Total Inversiones	13.712.321	13.305.344	97,03%	93,46%
TOTAL INCISO	14.757.898	14.236.988	96,47%	100,00%
TOTAL MVOT	14.757.898	14.236.988	96,47%	100,00%

EJECUCIÓN PRESUPUESTAL

Por Agrupador

En miles de pesos a valores corrientes

M V O T	Crédito	Ejecución	Porcentaje Ejecución	Estructura
Total Remuneraciones	562.850	450.049	79,96%	3,16%
Política nacional alquileres de vivienda de interés social	439.929	439.929	100,00%	3,09%
Suministros	14.652	14.325	97,77%	0,10%
Arrendamientos	6.975	6.921	99,22%	0,05%
Implementación del ordenamiento territorial	4.983	4.895	98,23%	0,03%
Fortalecimiento institucional	3.512	3.462	98,55%	0,02%
Política territorial y planificación estratégica	2.841	2.751	96,84%	0,02%
Traslados en el país	1.693	1.693	100,00%	0,01%
Partidas Naturaleza Salarial	1.244	1.243	99,94%	0,01%
Combustibles	1.418	1.238	87,34%	0,01%
Otras transferencias	957	953	99,57%	0,01%
Otros	4.524	4.186	92,53%	0,03%
Total Funcionamiento	482.727	481.595	99,77%	3,38%
Nuevas soluciones urbano habitacionales	8.617.643	8.260.687	95,86%	58,02%
Soluciones habitacionales para jubilados y pensionistas del BPS	1.803.329	1.791.801	99,36%	12,59%
Vivienda rural	1.134.500	1.116.871	98,45%	7,84%
Programa Mejoramiento de Barrios	1.115.343	1.098.687	98,51%	7,72%
Plan Juntos	863.320	863.320	100,00%	6,06%
Mejora y mant. del stock urbano habitacional	143.079	142.152	99,35%	1,00%
Otros	35.106	31.826	90,66%	0,22%
Total Inversiones	13.712.321	13.305.344	97,03%	93,46%
TOTAL INCISO	14.757.898	14.236.988	96,47%	100,00%
TOTAL MVOT	14.757.898	14.236.988	96,47%	100,00%

EVOLUCIÓN DE LA EJECUCIÓN PRESUPUESTAL
Por Unidad Ejecutora

En miles de pesos a valores corrientes

M V O T	2023	2024	Variación Real
			Anual
Total Remuneraciones	389.778	450.049	10,12%
Dirección General de Secretaría	23.420	19.531	-20,46%
Dirección Nacional de Vivienda	458.101	448.656	-6,59%
Dirección Nacional de Ordenamiento Territorial	12.788	9.942	-25,85%
Dirección Nacional de Integración Social y Urbana	3.180	3.466	3,95%
Total Funcionamiento	497.489	481.595	-7,67%
Dirección General de Secretaría	27.710	15.450	-46,82%
Dirección Nacional de Vivienda	10.426.987	11.311.511	3,47%
Dirección Nacional de Ordenamiento Territorial	21.143	16.376	-26,13%
Dirección Nacional de Integración Social y Urbana	1.339.600	1.962.007	39,69%
Total Inversiones	11.815.440	13.305.344	7,40%
TOTAL INCISO	12.702.707	14.236.988	6,89%
TOTAL MVOT	12.702.707	14.236.988	6,89%

EVOLUCIÓN DE LA EJECUCIÓN PRESUPUESTAL

Por Agrupador

En miles de pesos a valores corrientes

M V O T	2023	2024	Variación Real
			Anual
Total Remuneraciones	389.778	450.049	10,12%
Política nacional alquileres de vivienda de interés social	449.929	439.929	-6,74%
Suministros	13.308	14.325	2,66%
Arrendamientos	5.970	6.921	10,57%
Implementación del ordenamiento territorial	5.523	4.895	-15,47%
Fortalecimiento institucional	8.998	3.462	-63,30%
Política territorial y planificación estratégica	5.120	2.751	-48,75%
Traslados en el país	1.656	1.693	-2,49%
Partidas Naturaleza Salarial	1.088	1.243	8,96%
Combustibles	1.450	1.238	-18,57%
Otras transferencias	984	953	-7,63%
Otros	3.463	4.186	15,29%
Total Funcionamiento	497.489	481.595	-7,67%
Nuevas soluciones urbano habitacionales	7.750.476	8.260.687	1,65%
Soluciones habitacionales para jubilados y pensionistas del BPS	1.454.737	1.791.801	17,47%
Vivienda rural	1.027.430	1.116.871	3,68%
Programa Mejoramiento de Barrios	522.568	1.098.687	100,52%
Plan Juntos	817.032	863.320	0,78%
Mejora y mant. del stock urbano habitacional	194.344	142.152	-30,24%
Otros	48.853	31.826	-37,87%
Total Inversiones	11.815.440	13.305.344	7,40%
TOTAL INCISO	12.702.707	14.236.988	6,89%
TOTAL MVOT	12.702.707	14.236.988	6,89%

EJECUCIÓN POR FUENTE DE FINANCIAMIENTO

En miles de pesos a valores corrientes

Tipo de Fuente	Remuneraciones	Funcionamiento	Inversiones	Total
Rentas Generales	450.049	41.666	223.577	715.292
Fondo Nacional de Vivienda	0	439.929	12.352.026	12.791.955
Endeudamiento Externo para Proyectos Especificos	0	0	729.741	729.741
TOTAL INCISO	450.049	481.595	13.305.344	14.236.988

SUBSIDIOS VINCULADOS

En miles de pesos a valores corrientes

MVOT	2023	2024
Comisión Honoraria Pro/Erradicación Vivienda Insalubre Rural	2.844	86.844
Comisión.H.Erradic.Vivienda Rural Insalubre-Renta afectada	74.780	74.780
MEVIR- Renta afectada	18.365	18.365
TOTAL SUBSIDIOS VINCULADOS	95.989	179.989

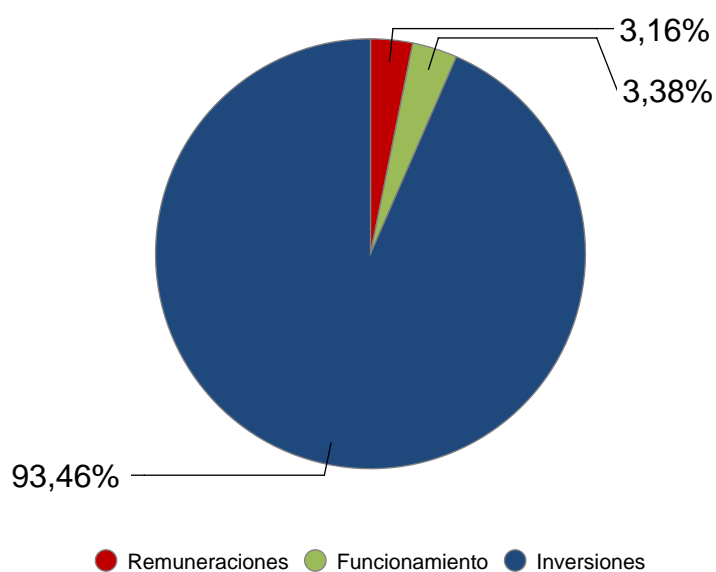
ASIGNACIONES POR ARTICULADO
Presupuesto y Rendiciones de Cuentas

En miles de pesos a valores de cada ley

M V O T		2021	2022	2023	2024
Inciso	Art. 468 - Creación de cargo en la DINOT	856	856	856	856
	Art. 471 - Creación de cargo en la DINISU	2.701	2.701	2.701	2.701
	Art. 478 - Adecuación de retribución en la DINAVI	883	883	883	883
	Art. 520 - Supresión de cargo en la DINAGUA	-2.701	-2.701	-2.701	-2.701
	Art. 525 - Supresión de cargos en DGS y DINAGUA	-4.560	-4.560	-4.560	-4.560
	Total Remuneraciones	-2.821	-2.821	-2.821	-2.821
	Art. 511 - Reasignación de créditos desde la DGS al Ministerio de Ambiente	-8.076	-8.076	-8.076	-8.076
	Art. 523 - Reasignación de créditos Probides y Ecoplata al Ministerio de Ambiente	-2.750	-2.750	-2.750	-2.750
	Total Funcionamiento	-10.826	-10.826	-10.826	-10.826
	Art. 481 - Reasignación de créditos Programa Mejoramiento de Barrios desde Presidencia	522.568	522.568	522.568	522.568
	Art. 528 - Reasignación de créditos desde la DGS al Ministerio de Ambiente	-45.789	-45.789	-45.789	-45.789
	Total Inversiones	476.779	476.779	476.779	476.779
	Total Presupuesto	463.132	463.132	463.132	463.132

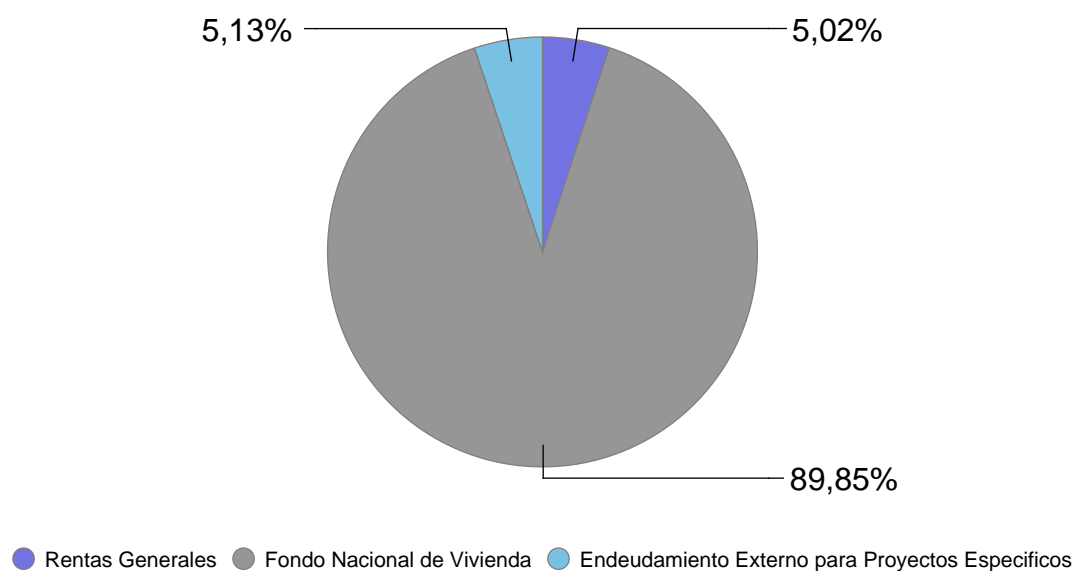
MVOT - Composición del Gasto

Ejecución 2024



MVOT - Fuentes de Financiamiento

Ejecución 2024



MIDES

EJERCICIO 2024

EJECUCIÓN PRESUPUESTAL Por Unidad Ejecutora

En miles de pesos a valores corrientes

MIDES	Crédito	Ejecución	Porcentaje Ejecución	Estructura
Total Remuneraciones	3.227.649	2.558.570	79,27%	8,97%
Dirección General de Secretaría	742.042	719.114	96,91%	2,52%
Dirección de Desarrollo Social	23.530.653	23.416.340	99,51%	82,08%
Instituto Nacional de Alimentación	1.699.680	1.694.507	99,70%	5,94%
Dirección Nacional de Protección Social	16.344	16.103	98,53%	0,06%
Instituto Nacional de la Juventud	95.000	95.000	100,00%	0,33%
Total Funcionamiento	26.083.719	25.941.064	99,45%	90,93%
Dirección General de Secretaría	28.612	26.995	94,35%	0,09%
Instituto Nacional de Alimentación	650	607	93,38%	0,00%
Total Inversiones	29.262	27.602	94,33%	0,10%
TOTAL INCISO	29.340.630	28.527.236	97,23%	100,00%
TOTAL MIDES	29.340.630	28.527.236	97,23%	100,00%

EJECUCIÓN PRESUPUESTAL

Por Agrupador

En miles de pesos a valores corrientes

M I D E S	Crédito	Ejecución	Porcentaje Ejecución	Estructura
Total Remuneraciones	3.227.649	2.558.570	79,27%	8,97%
Asignaciones Familiares - Plan de Equidad	11.791.744	11.791.744	100,00%	41,34%
Tarjeta Uruguay Social	4.616.069	4.616.069	100,00%	16,18%
Asistentes personales	1.943.088	1.943.088	100,00%	6,81%
Medidas de inclusión social	1.962.310	1.891.347	96,38%	6,63%
Seguridad alimentaria	1.758.342	1.753.962	99,75%	6,15%
Atención integral a la primera infancia	1.094.700	1.083.776	99,00%	3,80%
Otras transferencias	560.570	556.008	99,19%	1,95%
Inclusión sociolaboral y productiva	432.989	431.934	99,76%	1,51%
Igualdad de género	387.393	369.232	95,31%	1,29%
Atención a la dependencia y discapacidad	355.870	353.324	99,28%	1,24%
Otros	1.180.645	1.150.581	97,45%	4,03%
Total Funcionamiento	26.083.719	25.941.064	99,45%	90,93%
Vehículos	13.261	12.400	93,51%	0,04%
Informática	9.101	8.376	92,03%	0,03%
Equipamiento y mobiliario	6.900	6.826	98,93%	0,02%
Total Inversiones	29.262	27.602	94,33%	0,10%
TOTAL INCISO	29.340.630	28.527.236	97,23%	100,00%
TOTAL MIDES	29.340.630	28.527.236	97,23%	100,00%

EVOLUCIÓN DE LA EJECUCIÓN PRESUPUESTAL
Por Unidad Ejecutora

En miles de pesos a valores corrientes

M I D E S	2023	2024	Variación Real
			Anual
Total Remuneraciones	2.273.706	2.558.570	7,32%
Dirección General de Secretaría	773.688	719.114	-11,35%
Dirección de Desarrollo Social	22.270.661	23.416.340	0,28%
Instituto Nacional de Alimentación	1.185.519	1.694.507	36,32%
Dirección Nacional de Protección Social	11.020	16.103	39,37%
Instituto Nacional de la Juventud	0	95.000	-
Instituto Nacional de las Personas Mayores	769	0	-
Total Funcionamiento	24.241.657	25.941.064	2,06%
Dirección General de Secretaría	18.835	26.995	36,69%
Dirección de Desarrollo Social	2.910	0	-
Instituto Nacional de Alimentación	601	607	-3,67%
Total Inversiones	22.346	27.602	17,81%
TOTAL INCISO	26.537.709	28.527.236	2,53%
TOTAL MIDES	26.537.709	28.527.236	2,53%

EVOLUCIÓN DE LA EJECUCIÓN PRESUPUESTAL

Por Agrupador

En miles de pesos a valores corrientes

M I D E S	2023	2024	Variación Real
			Anual
Total Remuneraciones	2.273.706	2.558.570	7,32%
Asignaciones Familiares - Plan de Equidad	12.163.767	11.791.744	-7,54%
Tarjeta Uruguay Social	4.505.708	4.616.069	-2,29%
Asistentes personales	1.458.671	1.943.088	27,05%
Medidas de inclusión social	1.708.956	1.891.347	5,55%
Seguridad alimentaria	1.279.141	1.753.962	30,78%
Atención integral a la primera infancia	822.665	1.083.776	25,65%
Otras transferencias	190.303	556.008	178,66%
Inclusión sociolaboral y productiva	494.639	431.934	-16,72%
Igualdad de género	296.518	369.232	18,76%
Atención a la dependencia y discapacidad	343.583	353.324	-1,92%
Otros	977.707	1.150.581	12,24%
Total Funcionamiento	24.241.657	25.941.064	2,06%
Vehículos	10.406	12.400	13,65%
Informática	4.633	8.376	72,43%
Equipamiento y mobiliario	4.398	6.826	48,03%
Atención integral a la primera infancia	2.910	0	-
Total Inversiones	22.346	27.602	17,81%
TOTAL INCISO	26.537.709	28.527.236	2,53%
TOTAL MIDES	26.537.709	28.527.236	2,53%

EJECUCIÓN POR FUENTE DE FINANCIAMIENTO

En miles de pesos a valores corrientes

Tipo de Fuente	Remuneraciones	Funcionamiento	Inversiones	Total
Rentas Generales	2.558.570	25.739.907	23.786	28.322.263
Recursos con Afectación Especial	0	160.445	3.816	164.261
Endeudamiento Externo para Proyectos Especificos	0	40.712	0	40.712
TOTAL INCISO	2.558.570	25.941.064	27.602	28.527.236

SUBSIDIOS VINCULADOS

En miles de pesos a valores corrientes

MIDES	2023	2024
Asociación Nal p/el Niño Lisiado Esc. Franklin D. Roosevelt	3.101	3.101
Escuela Horizonte	2.950	2.950
Comisión Nacional Honoraria del Discapacitado	2.420	2.420
Fundación Instituto Psico-Pedagógico Uruguayo	1.850	2.100
Asociación Pequeña Obra de la Divina Providencia	1.650	1.650
Pequeñas Hermanas Misioneras de la Caridad	1.200	1.200
Comisión Nacional de Centros de Atención a la Infancia CAIF	1.100	1.100
Instituto Jacobo Zibil - Florida	1.100	1.100
Fundación Apoyo y Promoción Perros de Asistencia FUNDAPASS	700	980
Fundación Braille del Uruguay	905	905
Asociación Uruguaya de Atención a la Infancia en Riesgo	890	890
Centro Educativo Atención Psicosis Infantil y Autismo Salto	830	830
Acción Coordinadora y Renvindicadora de Impedido del Uruguay	820	820
El Sarandí Hogar Valdense	570	730
Fundación Madres del Cerro	0	700
Asociación Síndrome de Down de Paysandú - ASDOPAY	515	695
Centro Educativo para Niños Autistas de Young	680	680
Asociación Autismo en Uruguay	480	680
Asociación Pro Discapacitado Mental de Paysandú	660	660
Asociación Down	630	630
Asociación Canaria de Autismo y TGD del Uruguay (ACATU)	626	626
Asociación Civil Maestra Juana Guerra	420	620
Organización Renacer	600	600
Unión Nacional de Protección a la Infancia	335	585
Centro de Rehabilitación Ecuestre "El Tornado" J.Lacaze	480	580
Hogar de Ancianos de Mercedes	560	560
Centro de Educación Individualizada	540	540
Sociedad "El Refugio" Asociación Protectora de Animales	440	540
Hogar La Huella	530	530
Movimiento Nacional Recuperación Minusválido	520	520
Organización Nacional Pro Laboral Lisiados	520	520
Asociación Uruguaya de Protección a la Infancia	500	500
Federación Autismo del Uruguay	300	500
Centro Diurno y Hogar de Ancianos "Don Joaquín"	260	500
Asociación de Padres y Amigos Discapacitados de Rivera	480	480
Asociación Padres y Amigos del Discapacitado de Tacuarembó	480	480
Hogar Ginés Cairo de Medina	480	480
Unión Nacional de Ciegos del Uruguay	480	480
Comisión Pro Bienestar Social del anciano de Young-Hogar	240	480
UDI 3 de Diciembre	470	470
Asociación Pro Recuperación del Inválido	450	450
Centro de Atención Especializada (CEDAE)	450	450
Escuela N° 200 de Discapacitados	450	450
Huerta Taller "Buscando Espacio" Colonia del Sacramento	440	440
Centro Ybyray	425	425
Aparecida Pro Amigos	420	420
Fundación Tenis Uruguay	420	420

SUBSIDIOS VINCULADOS

En miles de pesos a valores corrientes

MIDES	2023	2024
Mujeres de Negro	420	420
Trastorno del Espectro Autista (TEA)	420	420
Asociación Uruguaya Discapacidad Independiente-Tercera Edad	410	410
Granja p/Jóvenes y adultos discapac. - La esperanza Sabalera	410	410
Instituto Canadá de Rehabilitación	410	410
Centro de Ayuda del Discapacitado de Young- CADY	240	400
Moldeando el Futuro	240	400
Federación Urug.Soc.de Padres y Personas Capac.Mentales Dif	390	390
Asociación Down de Salto	360	360
Centro Padres y Amigos de Discapacitados de Sarandí del Yí	360	360
Fundación Winners	330	330
Instituto Nacer, Crecer y Vivir - NA.CRE.VI	330	330
Animales sin Hogar	320	320
Asociación Uruguaya de Alzheimer y Similares	320	320
Apoyo a la Escuela Nº 97 Discapacitados de Salto	300	300
Asociación de Autismo Mi Mundo Azul de Flores	300	300
Asociación de Pasivos de Cerro Colorado	300	300
Asociación Down de Durazno	300	300
Asociación Martín Echegoyen del Pino	300	300
Asociación Tacuarembense del Trastorno del Espectro Autista	300	300
Asociación Uruguaya Perros Lazarillos de Asistencia p/Ciegos	300	300
CEAUSTISMO - Padres Maldonado	300	300
Centro de Integración de Discapacitados CINDIS	300	300
Centro democrático de Florida	300	300
Círculo Policial de Rivera	300	300
Comisión Pro Bienestar Social del anciano de Guichon	300	300
Cooperativa de Trabajo Amparo de San José	300	300
Escuela Granja Nº24 Maestro Cándido Villar San Carlos	300	300
Fundación Chamangá	300	300
Hogar de Ancianos de Mariscal	300	300
Latinoamericanos Motociclistas Asociados	300	300
Protectora de Animales Los Callejeros - Melo	300	300
SOMO Deportes	300	300
SOMOS - Gpo. de apoyo a mujeres c/cáncer de mama de Paysandú	300	300
Asoc. de Func. Jubilados de la Enseñanza de San Carlos AFUJE	0	300
Asoc. de padres de personas con Autismo Agrupa TEA	0	300
Asociación Civil Centro "Francisco Pérez"	0	300
Asociación Civil Crecer con Futuro	0	300
Asociación Civil "Familias Presentes"	0	300
Asociación Civil Mujeres Unidas de Vichadero	0	300
Asociación Cultural y Técnica	0	300
Asociación de Alzheimer Paysandú ADAP	0	300
Asociación de Pasivos de Fray Marcos A.DE.P.FRAY	0	300
Asociación Down de Florida	0	300
Bastet Rescate Felino	0	300
Cea Azul	0	300
Centro Equinoterapia "En Progreso"	0	300

SUBSIDIOS VINCULADOS

En miles de pesos a valores corrientes

MIDES	2023	2024
Club de Residentes y Amigos de Vichadero	0	300
Comis. Pro Acción Soc. y solid. Hogar Anc. Solis de Matajojo	0	300
Fundación Esperanza Joven	0	300
Fundación OMBIJAM	0	300
Hogar de Ancianos de Cerro Chato	0	300
Hogar de Ancianos Santa Catalina	0	300
Obra Misericordista del Uruguay	0	300
ONG Animales de Rio Branco	0	300
Yaqu Pacha Uruguay	0	300
Hogar de Ancianos Blanca Rubio de Rubio	280	280
Centro Arai	270	270
Refugio PGA	270	270
Asoc. Floridense d/padress d/niños c/trast. autista RECREAR	260	260
Asociación Impedidos Duraznenses	260	260
Asociación Padres y Amigos Discapacitado de Lavalleja	260	260
Centro Manos Unidas	260	260
Escuela Natural e Integral de Rivera	260	260
Fundación Voz de la Mujer - Juan Lacaze	260	260
Hogar de Ancianos Aniceto Cervieri-Santa Rosa, Canelones	260	260
Hogar de Ancianos de Cardona "Florencio Sanchez" Soriano	260	260
Hogar de Ancianos Esteban Ramón Itchauspe de Florida	260	260
Hogar de Ancianos "Valodia"- San Javier, Rio Negro.	260	260
Inst.Pro Bienestar Soc d/Anciano. Hogar "Don Ricardo Chacon"	260	260
Nostálgicos del Fútbol	260	260
Red Uruguaya contra la Violencia Doméstica y Sexual	260	260
Centro Integral de Atención a Personas Vulnerables	250	250
Asociación Civil "Corazones con Alas"	240	240
Asociación Civil Ilusiones a Caballo	240	240
Asociación Civil Vida Plena	240	240
Asociación de Sordos-Ciegos del Uruguay	240	240
Asociación Rural Bañados de Carrasco	240	240
CADIS Colonia Suiza	240	240
CADIS Juan Lacaze	240	240
Centro Diurno Cruz Alta - Florida	240	240
Centro Equestre "Sin Límites" Florida	240	240
Centro Terapéutico Creciendo-Rocha	240	240
Centro Uruguayo de Tecnologías Apropriadadas-CEUTA	240	240
Club Pro Bienestar del Anciano Juan Yapor	240	240
Comisión Pro Bienestar Social del Anciano de Santa Rosa	240	240
Contrapeso Uruguay	240	240
Federación Uruguaya de la Discapacidad (FUDI)	240	240
Hogar de Ancianos Manuel Souto de Dolores	240	240
Hogar Italiano	240	240
Programa Claves	240	240
Proyecto Valle Armonía	240	240
Querer la vida QUELAVI	240	240
Sociedad p/la Conservación de la Biodiversidad de Maldonado	240	240

SUBSIDIOS VINCULADOS

En miles de pesos a valores corrientes

MIDES	2023	2024
Centro de Equinoterapia Sauce a Caballo	0	240
Capacidades Diferentes de Sarandí Grande-CADISAR	220	220
Hogar de Ancianos San Vicente Pallotti de Casupá	220	220
ONG Casa Madre	220	220
Sociedad 25 de Agosto de Pensionistas y Retirados d/las FFAA	220	220
Asociación Uruguay Cultural y Social de Ciegos (ACSUC)	200	200
Grupo Deportivo Boca del Sacra	200	200
Asociación Civil Mariposas	0	200
Asociación Down de Rivera	0	200
Escuela Granja "Nuestro Espacio"	0	200
Asociación de Jubilados y Pensionistas de Young	180	180
Asociación Civil de Ancianos Villa 25 de Mayo	100	100
Asociación Civil "El Abrojo"	100	100
Asociación Down de Flores - ADOLFO	90	90
Voluntarios de Coordinación Social	425	0
Amigos de los Animales de Paysandú	300	0
Centro Integral Bakú	300	0
Coord. de Entidades Pro Bienestar del Anciano de Colonia	300	0
Padres de Niños con Discapacidad de Villa Constitución	300	0
Redex Uruguay	300	0
Asociac. Civil d/Personas c/Discapacidad d/Tambores ADISTAN	220	0
TOTAL SUBSIDIOS VINCULADOS	59.712	68.427

ASIGNACIONES POR ARTICULADO

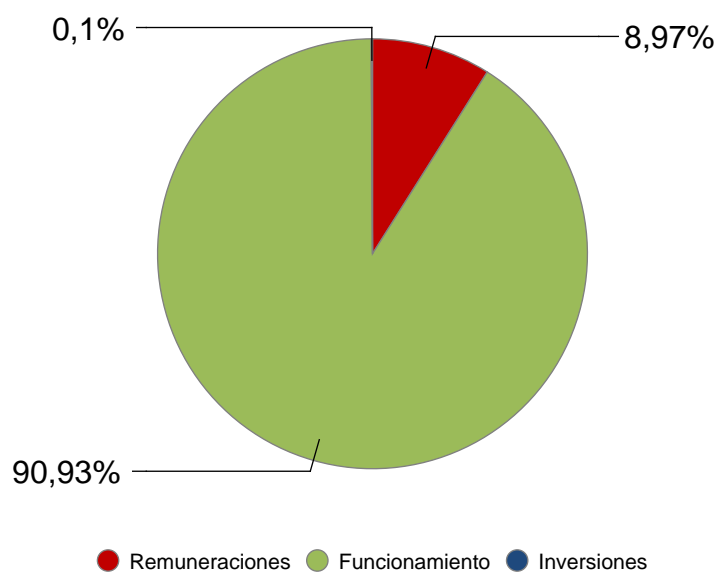
Presupuesto y Rendiciones de Cuentas

En miles de pesos a valores de cada ley

M I D E S		2021	2022	2023	2024
Inciso	Art. 504 - Asignaciones Familiares	7.200.000	7.200.000	7.200.000	7.200.000
	Art. 510 - División de Promoción de Políticas Públicas para Afrodescendientes	10.000	10.000	10.000	10.000
	Total Funcionamiento	7.210.000	7.210.000	7.210.000	7.210.000
	Total Presupuesto	7.210.000	7.210.000	7.210.000	7.210.000
	Art. 309 - Asignación de competencia al BPS del Programa Atención a la Vejez	0	-480.000	-480.000	-480.000
	Total Funcionamiento	0	-480.000	-480.000	-480.000
	Total Rendición de Cuentas 2020	0	-480.000	-480.000	-480.000
	Art. 337 - DINALI - remuneración Director General de la Dirección Nacional de Apoyo al Liberado	0	0	1.000	1.000
	Art. 341 - Asignación compensación especial	0	0	1.400	1.400
	Total Remuneraciones	0	0	2.400	2.400
	Art. 333 - INDA - asignación de crédito para fortalecimiento del sistema alimentario	0	0	155.000	260.000
	Art. 334 - DDS - asignación de crédito para la promoción de salud mental y adicciones	0	0	128.000	354.000
	Art. 335 - DDS - asignación de crédito para promotores comunitarios de autonomía para centros educativos	0	0	11.000	100.000
	Art. 336 - DDS - Asignación presupuestal para estrategias de inclusión en el sistema educativo	0	0	33.000	33.000
	Total Funcionamiento	0	0	327.000	747.000
	Total Rendición de Cuentas 2021	0	0	329.400	749.400
	Art.400 - INJU - Asignación programa de promoción del bienestar psicoemocional de adolescentes y jóvenes (Salud mental)	0	0	0	95.000
	Art.401 - DDS - Asignación para Salud Mental para personas con alta vulnerabilidad social.	0	0	0	145.000
	Art.402 - DDS - Asignación para INMUJERES	0	0	20.000	20.000
	Art.405 - DDS - Asignación para técnicos de los programas de rehabilitación integral y atención temprana	0	0	0	8.000
	Art.406 - DDS - Asignación para confección de prótesis	0	0	0	3.700
	Total Funcionamiento	0	0	20.000	271.700
	Total Rendición de Cuentas 2022	0	0	20.000	271.700

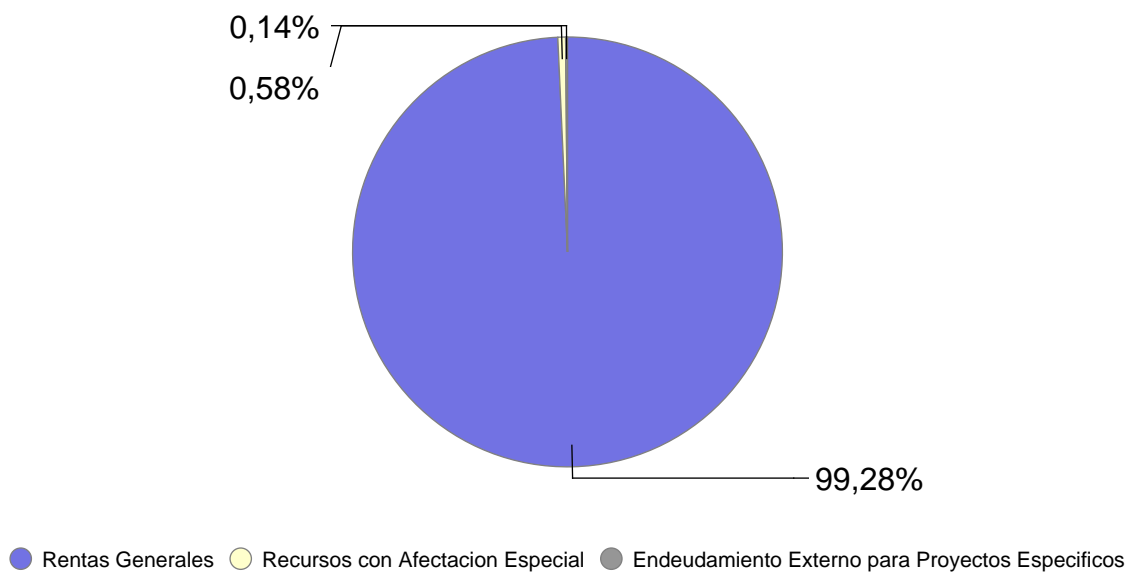
MIDES - Composición del Gasto

Ejecución 2024



MIDES - Fuentes de Financiamiento

Ejecución 2024



AMBIENTE

EJERCICIO 2024

EJECUCIÓN PRESUPUESTAL Por Unidad Ejecutora

En miles de pesos a valores corrientes

AMBIENTE	Crédito	Ejecución	Porcentaje Ejecución	Estructura
Total Remuneraciones	750.291	577.412	76,96%	58,74%
Dirección General de Secretaría	51.540	50.447	97,88%	5,13%
Dirección Nacional de Calidad y Evaluación Ambiental	26.260	24.696	94,04%	2,51%
Dirección Nacional de Aguas (DINAGUA)	10.565	9.961	94,28%	1,01%
Dirección Nacion. de Biodiversidad y Servicios Ecosistémicos	5.275	5.206	98,69%	0,53%
Dirección Nacional de Cambio Climático	3.000	2.747	91,57%	0,28%
Total Funcionamiento	96.640	93.057	96,29%	9,47%
Dirección General de Secretaría	24.970	23.569	94,39%	2,40%
Dirección Nacional de Calidad y Evaluación Ambiental	180.858	174.203	96,32%	17,72%
Dirección Nacional de Aguas (DINAGUA)	68.257	65.372	95,77%	6,65%
Dirección Nacion. de Biodiversidad y Servicios Ecosistémicos	31.652	31.525	99,60%	3,21%
Dirección Nacional de Cambio Climático	23.689	17.852	75,36%	1,82%
Total Inversiones	329.426	312.521	94,87%	31,79%
TOTAL INCISO	1.176.357	982.990	83,56%	100,00%
TOTAL AMBIENTE	1.176.357	982.990	83,56%	100,00%

EJECUCIÓN PRESUPUESTAL

Por Agrupador

En miles de pesos a valores corrientes

AMBIENTE	Crédito	Ejecución	Porcentaje Ejecución	Estructura
Total Remuneraciones	750.291	577.412	76,96%	58,74%
Arrendamientos	21.063	21.049	99,93%	2,14%
Suministros	15.602	15.584	99,88%	1,59%
Sistema de control ambiental	16.343	14.969	91,59%	1,52%
Combustibles	7.026	7.026	100,00%	0,71%
Mantenimiento y reparaciones	5.976	5.690	95,21%	0,58%
Limpieza	5.074	5.018	98,90%	0,51%
Traslados en el país	4.624	4.624	100,00%	0,47%
Otras transferencias	3.911	3.910	99,98%	0,40%
Misiones oficiales	2.404	2.379	98,97%	0,24%
Planificación y gestión de recursos hídricos	2.131	2.040	95,73%	0,21%
Otros	12.486	10.769	86,25%	1,10%
Total Funcionamiento	96.640	93.057	96,29%	9,47%
Sistema de control ambiental	175.905	169.668	96,45%	17,26%
Planificación y gestión de recursos hídricos	78.202	75.385	96,40%	7,67%
Cambio climático	23.689	17.852	75,36%	1,82%
Informática	16.739	16.134	96,39%	1,64%
Consolidación del sistema nacional de áreas protegidas	12.000	11.936	99,47%	1,21%
Inmuebles	10.274	9.975	97,09%	1,01%
Otros	12.617	11.570	91,70%	1,18%
Total Inversiones	329.426	312.521	94,87%	31,79%
TOTAL INCISO	1.176.357	982.990	83,56%	100,00%
TOTAL AMBIENTE	1.176.357	982.990	83,56%	100,00%

EVOLUCIÓN DE LA EJECUCIÓN PRESUPUESTAL
Por Unidad Ejecutora

En miles de pesos a valores corrientes

AMBIENTE	2023	2024	Variación Real
			Anual
Total Remuneraciones	404.095	577.412	36,28%
Dirección General de Secretaría	35.033	50.447	37,34%
Dirección Nacional de Calidad y Evaluación Ambiental	28.246	24.696	-16,61%
Dirección Nacional de Aguas (DINAGUA)	16.013	9.961	-40,67%
Dirección Nacion. de Biodiversidad y Servicios Ecosistémicos	4.992	5.206	-0,54%
Dirección Nacional de Cambio Climático	2.114	2.747	23,93%
Total Funcionamiento	86.398	93.057	2,73%
Dirección General de Secretaría	40.945	23.569	-45,10%
Dirección Nacional de Calidad y Evaluación Ambiental	239.849	174.203	-30,73%
Dirección Nacional de Aguas (DINAGUA)	64.257	65.372	-2,97%
Dirección Nacion. de Biodiversidad y Servicios Ecosistémicos	40.815	31.525	-26,33%
Dirección Nacional de Cambio Climático	6.513	17.852	161,42%
Total Inversiones	392.379	312.521	-24,04%
TOTAL INCISO	882.872	982.990	6,19%
TOTAL AMBIENTE	882.872	982.990	6,19%

EVOLUCIÓN DE LA EJECUCIÓN PRESUPUESTAL
Por Agrupador

En miles de pesos a valores corrientes

AMBIENTE	2023	2024	Variación Real
			Anual
Total Remuneraciones	404.095	577.412	36,28%
Arrendamientos	18.640	21.049	7,70%
Suministros	13.307	15.584	11,69%
Sistema de control ambiental	15.414	14.969	-7,38%
Combustibles	6.367	7.026	5,25%
Mantenimiento y reparaciones	1.533	5.690	254,00%
Limpieza	8.289	5.018	-42,26%
Traslados en el país	4.489	4.624	-1,76%
Otras transferencias	3.383	3.910	10,23%
Misiones oficiales	1.098	2.379	106,65%
Planificación y gestión de recursos hídricos	1.435	2.040	35,59%
Otros	12.444	10.769	-17,46%
Total Funcionamiento	86.398	93.057	2,73%
Sistema de control ambiental	240.179	169.668	-32,62%
Planificación y gestión de recursos hídricos	72.768	75.385	-1,19%
Cambio climático	6.513	17.852	161,42%
Informática	20.469	16.134	-24,82%
Consolidación del sistema nacional de áreas protegidas	20.105	11.936	-43,38%
Inmuebles	19.663	9.975	-51,62%
Otros	12.681	11.570	-12,98%
Total Inversiones	392.379	312.521	-24,04%
TOTAL INCISO	882.872	982.990	6,19%
TOTAL AMBIENTE	882.872	982.990	6,19%

EJECUCIÓN POR FUENTE DE FINANCIAMIENTO

En miles de pesos a valores corrientes

Tipo de Fuente	Remuneraciones	Funcionamiento	Inversiones	Total
Rentas Generales	577.412	86.577	253.444	917.433
Recursos con Afectación Especial	0	6.480	24.303	30.783
Endeudamiento Externo para Proyectos Específicos	0	0	34.774	34.774
TOTAL INCISO	577.412	93.057	312.521	982.990

ASIGNACIONES POR ARTICULADO

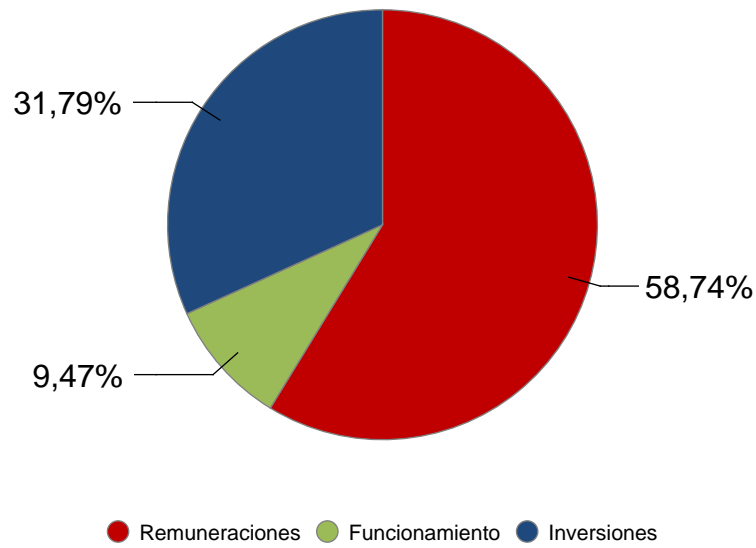
Presupuesto y Rendiciones de Cuentas

En miles de pesos a valores de cada ley

AMBIENTE		2021	2022	2023	2024
Inciso	Art. 511 - Creación de la UE 001 y cargos Inciso	11.500	11.500	11.500	11.500
	Art. 520 - Integración y traspaso de créditos para UE 003	2.700	2.700	2.700	2.700
	Art. 522 - Creación UE 004	2.700	2.700	2.700	2.700
	Art. 525 - Transformación de cargos para Directores de UE 002 y 005	5.400	5.400	5.400	5.400
	Art. 527 - Incremento presupuestal para UE 001, 002, 003 y 005	36.900	36.900	36.900	36.900
	Total Remuneraciones	59.200	59.200	59.200	59.200
	Art. 511 - Creación de la UE 001 y cargos Inciso	8.100	8.100	8.100	8.100
	Art. 523 - Transferencia de créditos desde DINOT hacia UE 004	2.700	2.700	2.700	2.700
	Art. 527 - Incremento presupuestal para UE 001, 002, 003 y 005	10.700	10.700	10.700	10.700
	Total Funcionamiento	21.500	21.500	21.500	21.500
	Art. 527 - Incremento presupuestal para UE 001, 002, 003 y 005	49.000	49.000	49.000	49.000
	Art. 528 - Transferencia créditos Inciso 14 hacia Inciso 36	45.800	45.800	45.800	45.800
	Total Inversiones	94.800	94.800	94.800	94.800
	Total Presupuesto	175.500	175.500	175.500	175.500
	Art. 264 - Reasignación para Ministerio de Ambiente	0	30.000	30.000	30.000
	Total Remuneraciones	0	30.000	30.000	30.000
	Total Rendición de Cuentas 2020	0	30.000	30.000	30.000
	Total Remuneraciones	0	0	0	0
	Art. 343 - Asignación de créditos para funcionamiento	0	0	30.000	30.000
	Art. 345 - DGS - asignación para alquiler de nueva sede	0	0	14.600	14.600
	Total Funcionamiento	0	0	44.600	44.600
	Art. 345 - DGS - asignación para alquiler de nueva sede	0	0	26.000	0
	Art. 346 - DINACEA - asignación de crédito en inversiones para Contrato de Préstamo 4850/OC-UR	0	0	41.300	50.500
	Art. 347 - DINACEA y DINABISE - asignación de créditos	0	0	7.500	7.500
	Art. 348 - DINABISE - asignación de créditos en inversiones para cumplir con compromiso GEF 7	0	0	3.000	3.000
	Art. 475 - Asignación MA	0	0	22.000	22.000
	Total Inversiones	0	0	99.800	83.000
	Total Rendición de Cuentas 2021	0	0	144.400	127.600
	Art.428 - implementación de reestructura	0	0	0	34.983
	Total Remuneraciones	0	0	0	34.983
	Art.412 - DGS - Seguros BSE	0	0	0	1.800
	Total Funcionamiento	0	0	0	1.800
	Art.407 - DGS - incremento de crédito para campañas de educación en el uso responsable del agua	0	0	0	2.000
	Art.414 - DINACEA - Programa nacional para dinamizar el uso responsable del agua en la industria y actividades económicas	0	0	0	12.000
	Art.415 - DINACEA - Sistema de trazabilidad de residuos	0	0	0	3.400
	Art.416 - DINACEA - Sistema de control satelital de incendios forestales, de incendios en vertederos y operaciones de extracción de minerales	0	0	0	4.600
	Art.418 - DINAGUA - Gestión de recursos Hídricos.	0	0	0	12.375
	Art.419 - DINAGUA - Estaciones telemáticas	0	0	0	12.375
	Art.420 - DINAGUA - Centro Experimental Regional de Tecnologías de Saneamiento (CERTS)	0	0	0	3.250
	Art.422 - DINABISE - Ampliación y consolidación del Sistema Nacional de Áreas Protegidas	0	0	0	1.000
	Art.423 - DINABISE - Revertir la pérdida de diversidad biológica y promover su uso sostenible	0	0	0	2.000
	Art.426 - DINABISE - Acción costera, monitoreo y análisis de riesgo de zonas de sensibilidad ambiental del espacio marino.	0	0	0	1.000
	Total Inversiones	0	0	0	54.000
	Total Rendición de Cuentas 2022	0	0	0	90.783

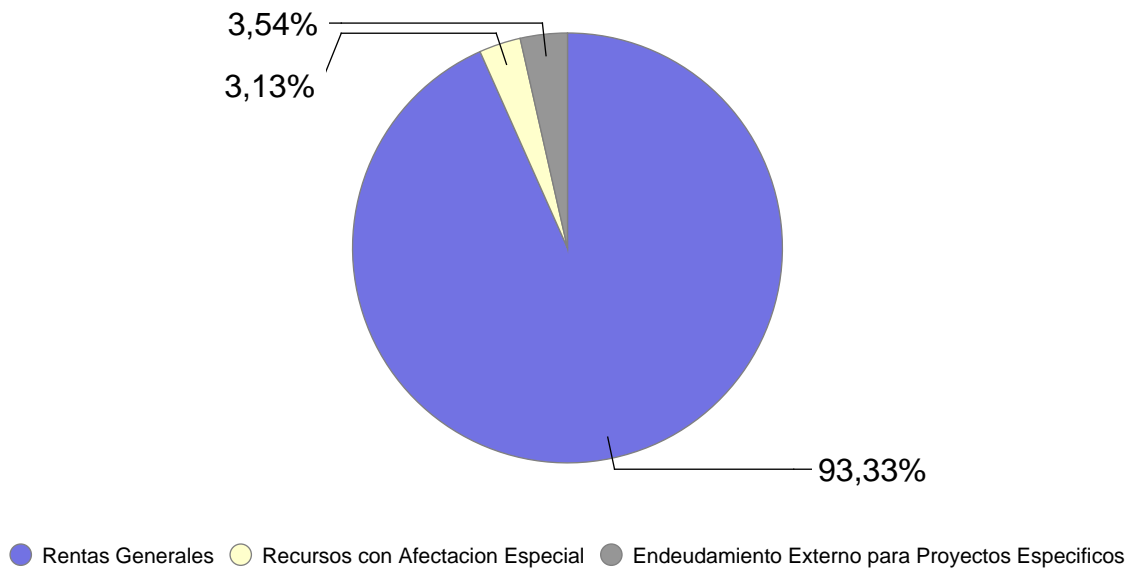
AMBIENTE - Composición del Gasto

Ejecución 2024



AMBIENTE - Fuentes de Financiamiento

Ejecución 2024





Organismos del Art. 220

Análisis por Inciso

PODER JUDICIAL

EJERCICIO 2024

EJECUCIÓN PRESUPUESTAL

Por Unidad Ejecutora

En miles de pesos a valores corrientes

PODER JUDICIAL	Crédito	Ejecución	Porcentaje Ejecución	Estructura
Total Remuneraciones	9.501.952	8.919.174	93,87%	90,90%
Poder Judicial	710.832	703.723	99,00%	7,17%
Total Funcionamiento	710.832	703.723	99,00%	7,17%
Poder Judicial	191.402	189.164	98,83%	1,93%
Total Inversiones	191.402	189.164	98,83%	1,93%
TOTAL INCISO	10.404.186	9.812.061	94,31%	100,00%
TOTAL PODER JUDICIAL	10.404.186	9.812.061	94,31%	100,00%

EJECUCIÓN PRESUPUESTAL

Por Agrupador

En miles de pesos a valores corrientes

PODER JUDICIAL	Crédito	Ejecución	Porcentaje Ejecución	Estructura
Total Remuneraciones	9.501.952	8.919.174	93,87%	90,90%
Arrendamientos	148.229	148.092	99,91%	1,51%
Limpieza	136.724	136.695	99,98%	1,39%
Suministros	108.857	107.450	98,71%	1,10%
Perfeccionamiento académico	60.461	59.908	99,09%	0,61%
Mantenimiento y reparaciones	42.943	42.862	99,81%	0,44%
Traslados en el país	35.312	35.048	99,25%	0,36%
Servicio de vigilancia	27.255	26.999	99,06%	0,28%
Servicios informáticos	23.554	23.367	99,21%	0,24%
Igualdad de género	23.206	22.039	94,97%	0,22%
Correspondencia	12.390	12.364	99,78%	0,13%
Otros	91.899	88.901	96,74%	0,91%
Total Funcionamiento	710.832	703.723	99,00%	7,17%
Inmuebles	95.815	93.876	97,98%	0,96%
Informática	76.798	76.629	99,78%	0,78%
Equipamiento y mobiliario	13.030	13.021	99,93%	0,13%
Vehículos	5.627	5.505	97,84%	0,06%
Igualdad de género	133	133	100,00%	0,00%
Total Inversiones	191.402	189.164	98,83%	1,93%
TOTAL INCISO	10.404.186	9.812.061	94,31%	100,00%
TOTAL PODER JUDICIAL	10.404.186	9.812.061	94,31%	100,00%

EVOLUCIÓN DE LA EJECUCIÓN PRESUPUESTAL

Por Unidad Ejecutora

En miles de pesos a valores corrientes

PODER JUDICIAL	2023	2024	Variación Real
			Anual
Total Remuneraciones	8.087.296	8.919.174	5,19%
Poder Judicial	673.388	703.723	-0,33%
Total Funcionamiento	673.388	703.723	-0,33%
Poder Judicial	204.062	189.164	-11,59%
Total Inversiones	204.062	189.164	-11,59%
TOTAL INCISO	8.964.746	9.812.061	4,39%
TOTAL PODER JUDICIAL	8.964.746	9.812.061	4,39%

EVOLUCIÓN DE LA EJECUCIÓN PRESUPUESTAL

Por Agrupador

En miles de pesos a valores corrientes

PODER JUDICIAL	2023	2024	Variación Real
			Anual
Total Remuneraciones	8.087.296	8.919.174	5,19%
Arrendamientos	155.708	148.092	-9,29%
Limpieza	123.444	136.695	5,61%
Suministros	113.368	107.450	-9,60%
Perfeccionamiento académico	59.012	59.908	-3,18%
Mantenimiento y reparaciones	51.393	42.862	-20,46%
Traslados en el país	31.441	35.048	6,32%
Servicio de vigilancia	24.566	26.999	4,82%
Servicios informáticos	24.228	23.367	-8,01%
Igualdad de género	5.093	22.039	312,72%
Correspondencia	11.269	12.364	4,64%
Otros	73.867	88.901	14,79%
Total Funcionamiento	673.388	703.723	-0,33%
Inmuebles	117.621	93.876	-23,88%
Informática	21.409	76.629	241,37%
Equipamiento y mobiliario	12.303	13.021	0,94%
Vehículos	4.004	5.505	31,13%
Igualdad de género	48.724	133	-99,74%
Total Inversiones	204.062	189.164	-11,59%
TOTAL INCISO	8.964.746	9.812.061	4,39%
TOTAL PODER JUDICIAL	8.964.746	9.812.061	4,39%

EJECUCIÓN POR FUENTE DE FINANCIAMIENTO

En miles de pesos a valores corrientes

Tipo de Fuente	Remuneraciones	Funcionamiento	Inversiones	Total
Rentas Generales	8.863.888	680.370	186.944	9.731.202
Recursos con Afectación Especial	55.286	23.353	2.220	80.859
TOTAL INCISO	8.919.174	703.723	189.164	9.812.061

ASIGNACIONES POR ARTICULADO

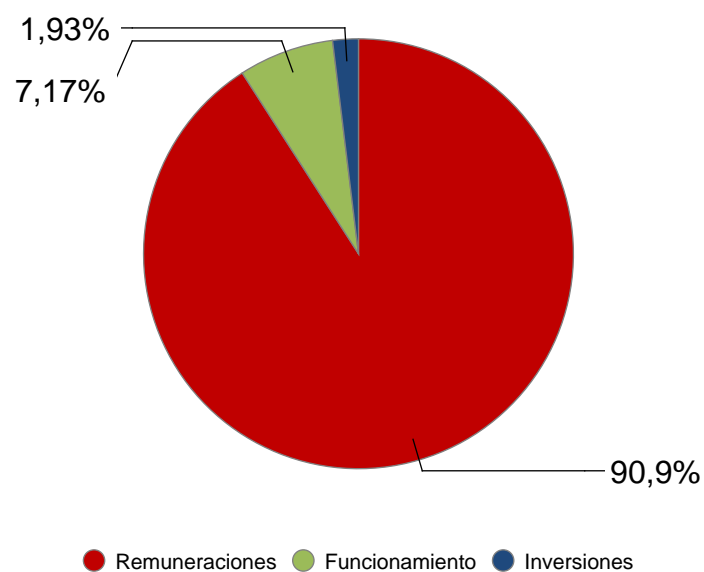
Presupuesto y Rendiciones de Cuentas

En miles de pesos a valores de cada ley

PODER JUDICIAL		2021	2022	2023	2024
Inciso	Art. 542 - Creación de juzgados en materia de violencia hacia las mujeres	32.900	65.700	65.700	65.700
	Total Funcionamiento	32.900	65.700	65.700	65.700
	Total Presupuesto	32.900	65.700	65.700	65.700
	Art. 357 - Estructura Salarial	0	0	0	106.600
	Art. 365 - Creación de cargos de Defensor Público	0	0	19.200	38.500
	Total Remuneraciones	0	0	19.200	145.100
	Total Rendición de Cuentas 2021	0	0	19.200	145.100
	Art.431 - Partida complementaria para financiar la totalidad de los cargos de Defensor Público	0	0	0	6.682
	Art.434 - Creación cargos para Tribunal de Apelaciones de Familia	0	0	0	22.309
	Art.435 - Modificación de grados y denominación del escalafón V "Administrativo"	0	0	0	7.928
	Total Remuneraciones	0	0	0	36.919
	Art.432 - Partida de gastos de funcionamiento para financiar gastos de juzgados seccionales del interior	0	0	0	16.612
	Art.434 - Creación cargos para Tribunal de Apelaciones de Familia	0	0	0	589
	Art.442 - Expediente judicial electrónico	0	0	0	15.000
	Total Funcionamiento	0	0	0	32.201
	Total Rendición de Cuentas 2022	0	0	0	69.120

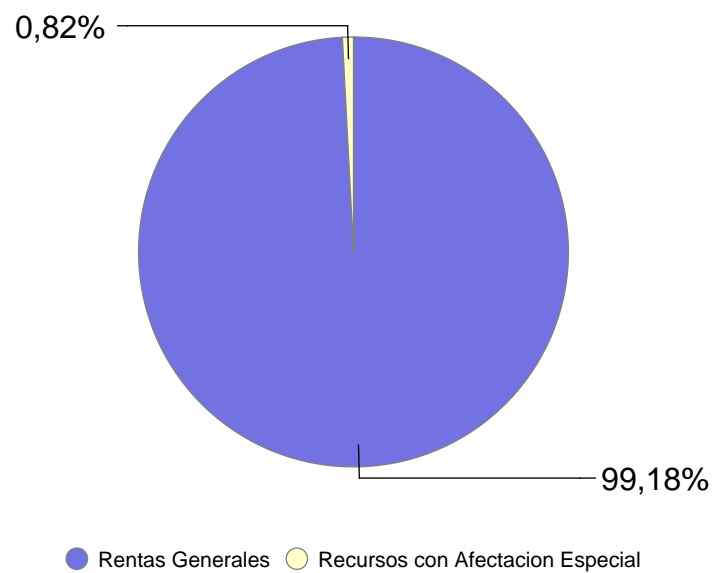
PODER JUDICIAL - Composición del Gasto

Ejecución 2024



PODER JUDICIAL - Fuentes de Financiamiento

Ejecución 2024



T.CUENTAS

EJERCICIO 2024

EJECUCIÓN PRESUPUESTAL
Por Unidad Ejecutora

En miles de pesos a valores corrientes

T.CUENTAS	Crédito	Ejecución	Porcentaje Ejecución	Estructura
Total Remuneraciones	963.685	912.921	94,73%	92,33%
Tribunal de Cuentas	64.435	63.660	98,80%	6,44%
Total Funcionamiento	64.435	63.660	98,80%	6,44%
Tribunal de Cuentas	12.227	12.197	99,75%	1,23%
Total Inversiones	12.227	12.197	99,75%	1,23%
TOTAL INCISO	1.040.347	988.778	95,04%	100,00%
TOTAL T.CUENTAS	1.040.347	988.778	95,04%	100,00%

EJECUCIÓN PRESUPUESTAL

Por Agrupador

En miles de pesos a valores corrientes

T. CUENTAS	Crédito	Ejecución	Porcentaje Ejecución	Estructura
Total Remuneraciones	963.685	912.921	94,73%	92,33%
Limpieza	11.239	11.234	99,95%	1,14%
Suministros	6.704	6.640	99,05%	0,67%
Mantenimiento y reparaciones	2.561	2.461	96,07%	0,25%
Servicio de vigilancia	2.364	2.364	100,00%	0,24%
Servicios informáticos	1.930	1.930	99,99%	0,20%
Partidas Naturaleza Salarial	2.101	1.915	91,17%	0,19%
Servicios de capacitación	1.521	1.509	99,21%	0,15%
Traslados en el país	1.242	1.242	100,00%	0,13%
Misiones oficiales	914	914	99,98%	0,09%
Servicios profesionales	732	732	100,00%	0,07%
Otros	33.126	32.718	98,77%	3,31%
Total Funcionamiento	64.435	63.660	98,80%	6,44%
Inmuebles	5.857	5.857	99,99%	0,59%
Informática	5.425	5.396	99,47%	0,55%
Equipamiento y mobiliario	945	944	99,97%	0,10%
Total Inversiones	12.227	12.197	99,75%	1,23%
TOTAL INCISO	1.040.347	988.778	95,04%	100,00%
TOTAL T.CUENTAS	1.040.347	988.778	95,04%	100,00%

EVOLUCIÓN DE LA EJECUCIÓN PRESUPUESTAL
Por Unidad Ejecutora

En miles de pesos a valores corrientes

T.CUENTAS	2023	2024	Variación Real
			Anual
Total Remuneraciones	825.241	912.921	5,51%
Tribunal de Cuentas	58.988	63.660	2,93%
Total Funcionamiento	58.988	63.660	2,93%
Tribunal de Cuentas	7.236	12.197	60,76%
Total Inversiones	7.236	12.197	60,76%
TOTAL INCISO	891.465	988.778	5,79%
TOTAL T.CUENTAS	891.465	988.778	5,79%

EVOLUCIÓN DE LA EJECUCIÓN PRESUPUESTAL
Por Agrupador

En miles de pesos a valores corrientes

T.CUENTAS	2023	2024	Variación Real
			Anual
Total Remuneraciones	825.241	912.921	5,51%
Limpieza	10.447	11.234	2,56%
Suministros	6.616	6.640	-4,28%
Mantenimiento y reparaciones	2.361	2.461	-0,59%
Servicio de vigilancia	2.205	2.364	2,25%
Servicios informáticos	426	1.930	332,10%
Partidas Naturaleza Salarial	1.837	1.915	-0,58%
Servicios de capacitación	0	1.509	-
Traslados en el país	854	1.242	38,71%
Misiones oficiales	413	914	111,07%
Servicios profesionales	0	732	-
Otros	33.829	32.718	-7,76%
Total Funcionamiento	58.988	63.660	2,93%
Inmuebles	1.482	5.857	276,93%
Informática	4.891	5.396	5,22%
Equipamiento y mobiliario	863	944	4,33%
Total Inversiones	7.236	12.197	60,76%
TOTAL INCISO	891.465	988.778	5,79%
TOTAL T.CUENTAS	891.465	988.778	5,79%

EJECUCIÓN POR FUENTE DE FINANCIAMIENTO

En miles de pesos a valores corrientes

Tipo de Fuente	Remuneraciones	Funcionamiento	Inversiones	Total
Rentas Generales	802.443	13.399	1.077	816.919
Recursos con Afectación Especial	110.478	50.260	11.121	171.859
TOTAL INCISO	912.921	63.659	12.198	988.778

ASIGNACIONES POR ARTICULADO

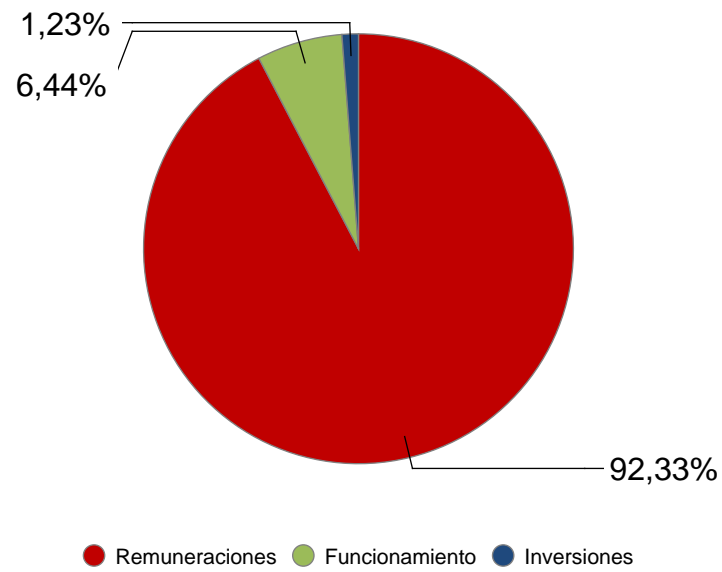
Presupuesto y Rendiciones de Cuentas

En miles de pesos a valores de cada ley

T. CUENTAS		2021	2022	2023	2024
Inciso	Art. 367 - Asignación presupuestal para contratos de función pública	0	0	7.500	18.000
	Art. 368 - Asignación para gastos de funcionamiento y compensaciones	0	0	15.200	15.200
	Total Remuneraciones	0	0	22.700	33.200
	Art. 368 - Asignación para gastos de funcionamiento y compensaciones	0	0	10.000	10.000
	Total Funcionamiento	0	0	10.000	10.000
	Total Rendición de Cuentas 2021	0	0	32.700	43.200
	Art.443 - Incremento TCR	0	0	0	4.020
	Art.445 - Incremento TCR	0	0	0	20.060
	Total Remuneraciones	0	0	0	24.080
	Art.443 - Incremento TCR	0	0	0	6.946
	Total Funcionamiento	0	0	0	6.946
	Art.444 - Asignación TCR Inmuebles	0	0	0	5.950
	Total Inversiones	0	0	0	5.950
	Total Rendición de Cuentas 2022	0	0	0	36.976

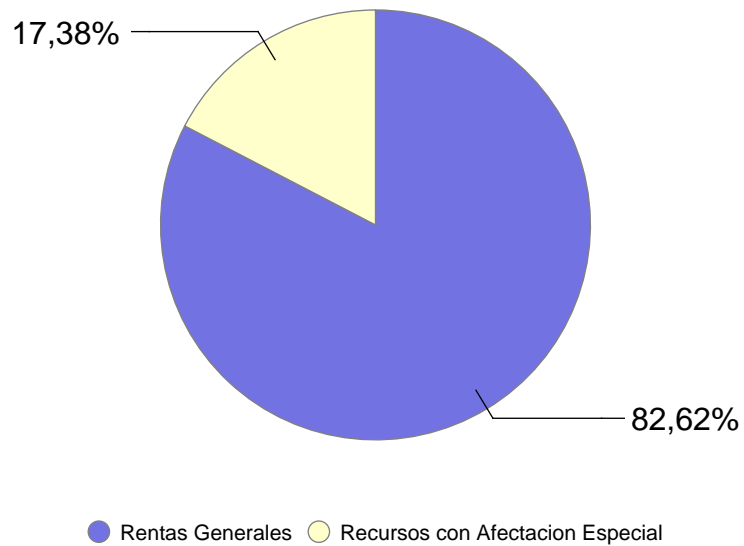
T.CUENTAS - Composición del Gasto

Ejecución 2024



T.CUENTAS - Fuentes de Financiamiento

Ejecución 2024



CORTE ELECTORAL

EJERCICIO 2024

EJECUCIÓN PRESUPUESTAL Por Unidad Ejecutora

En miles de pesos a valores corrientes

CORTE ELECTORAL	Crédito	Ejecución	Porcentaje Ejecución	Estructura
Total Remuneraciones	1.605.527	1.520.357	94,70%	78,18%
Corte Electoral	376.186	373.613	99,32%	19,21%
Total Funcionamiento	376.186	373.613	99,32%	19,21%
Corte Electoral	50.788	50.769	99,96%	2,61%
Total Inversiones	50.788	50.769	99,96%	2,61%
TOTAL INCISO	2.032.501	1.944.739	95,68%	100,00%
TOTAL CORTE ELECTORAL	2.032.501	1.944.739	95,68%	100,00%

EJECUCIÓN PRESUPUESTAL

Por Agrupador

En miles de pesos a valores corrientes

CORTE ELECTORAL	Crédito	Ejecución	Porcentaje Ejecución	Estructura
Total Remuneraciones	1.605.527	1.520.357	94,70%	78,18%
Servicios informáticos	80.653	80.422	99,71%	4,14%
Suministros	53.966	53.947	99,96%	2,77%
Traslados en el país	31.756	31.632	99,61%	1,63%
Productos de papel y cartón	29.767	29.640	99,57%	1,52%
Limpieza	27.671	27.652	99,93%	1,42%
Arrendamientos	14.799	14.799	100,00%	0,76%
Viáticos miembros de junta	13.443	13.091	97,38%	0,67%
Servicio de vigilancia	11.698	11.554	98,77%	0,59%
Mantenimiento y reparaciones	9.929	9.895	99,65%	0,51%
Papel y útiles de oficina	7.309	6.626	90,65%	0,34%
Otros	95.195	94.357	99,12%	4,85%
Total Funcionamiento	376.186	373.613	99,32%	19,21%
Informática	45.288	45.269	99,96%	2,33%
Inmuebles	3.521	3.521	100,00%	0,18%
Equipamiento y mobiliario	1.979	1.979	100,00%	0,10%
Total Inversiones	50.788	50.769	99,96%	2,61%
TOTAL INCISO	2.032.501	1.944.739	95,68%	100,00%
TOTAL CORTE ELECTORAL	2.032.501	1.944.739	95,68%	100,00%

EVOLUCIÓN DE LA EJECUCIÓN PRESUPUESTAL
Por Unidad Ejecutora

En miles de pesos a valores corrientes

CORTE ELECTORAL	2023	2024	Variación Real
			Anual
Total Remuneraciones	1.431.804	1.520.357	1,27%
Corte Electoral	183.468	373.613	94,22%
Total Funcionamiento	183.468	373.613	94,22%
Corte Electoral	47.062	50.769	2,89%
Total Inversiones	47.062	50.769	2,89%
TOTAL INCISO	1.662.334	1.944.739	11,58%
TOTAL CORTE ELECTORAL	1.662.334	1.944.739	11,58%

EVOLUCIÓN DE LA EJECUCIÓN PRESUPUESTAL
Por Agrupador

En miles de pesos a valores corrientes

CORTE ELECTORAL	Variación Real		
	2023	2024	Anual
Total Remuneraciones	1.431.804	1.520.357	1,27%
Servicios informáticos	39.532	80.422	94,03%
Suministros	35.562	53.947	44,68%
Traslados en el país	10.632	31.632	183,76%
Productos de papel y cartón	8.439	29.640	234,98%
Limpieza	20.533	27.652	28,44%
Arrendamientos	9.265	14.799	52,34%
Viáticos miembros de junta	12.467	13.091	0,15%
Servicio de vigilancia	4.506	11.554	144,55%
Mantenimiento y reparaciones	7.846	9.895	20,28%
Papel y útiles de oficina	844	6.626	648,76%
Otros	33.845	94.357	165,90%
Total Funcionamiento	183.468	373.613	94,22%
Informática	14.656	45.269	194,59%
Inmuebles	9.575	3.521	-64,93%
Equipamiento y mobiliario	22.071	1.979	-91,45%
Vehículos	761	0	-
Total Inversiones	47.062	50.769	2,89%
TOTAL INCISO	1.662.334	1.944.739	11,58%
TOTAL CORTE ELECTORAL	1.662.334	1.944.739	11,58%

EJECUCIÓN POR FUENTE DE FINANCIAMIENTO

En miles de pesos a valores corrientes

Tipo de Fuente	Remuneraciones	Funcionamiento	Inversiones	Total
Rentas Generales	1.512.721	370.434	49.100	1.932.255
Recursos con Afectación Especial	7.636	3.179	1.669	12.484
TOTAL INCISO	1.520.357	373.613	50.769	1.944.739

ASIGNACIONES POR ARTICULADO

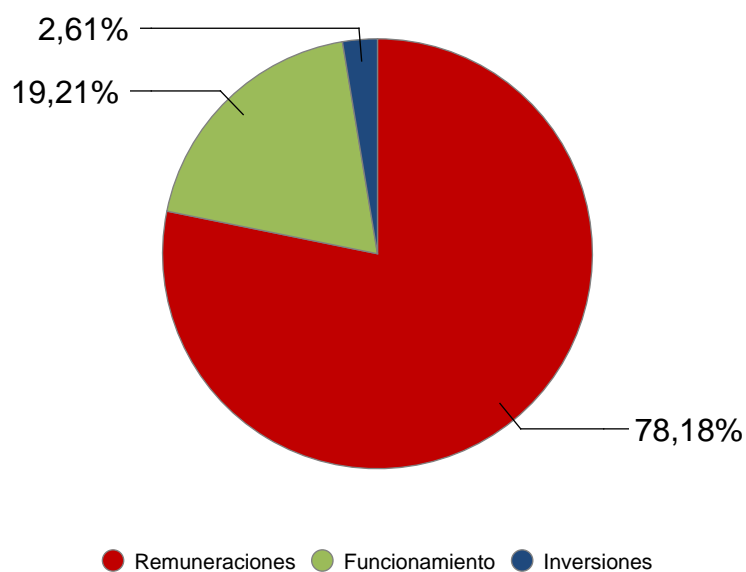
Presupuesto y Rendiciones de Cuentas

En miles de pesos a valores de cada ley

CORTE ELECTORAL		2021	2022	2023	2024
Inciso	Art. 370 - Asignación	0	0	10.000	10.000
	Total Funcionamiento	0	0	10.000	10.000
	Total Rendición de Cuentas 2021	0	0	10.000	10.000
	Total Remuneraciones	0	0	0	0
	Art.447 - Incremento de Créditos destinados a suministros	0	0	0	3.000
	Art.450 - Asignación gastos de funcionamiento	0	0	0	9.000
	Art.451 - Gastos plebiscito	0	0	800	0
	Total Funcionamiento	0	0	800	12.000
	Art.448 - Incremento de créditos destinados a inversiones en informática	0	0	0	4.000
	Art.449 - Asignación proyecto informática	0	0	0	3.000
	Total Inversiones	0	0	0	7.000
	Total Rendición de Cuentas 2022	0	0	800	19.000

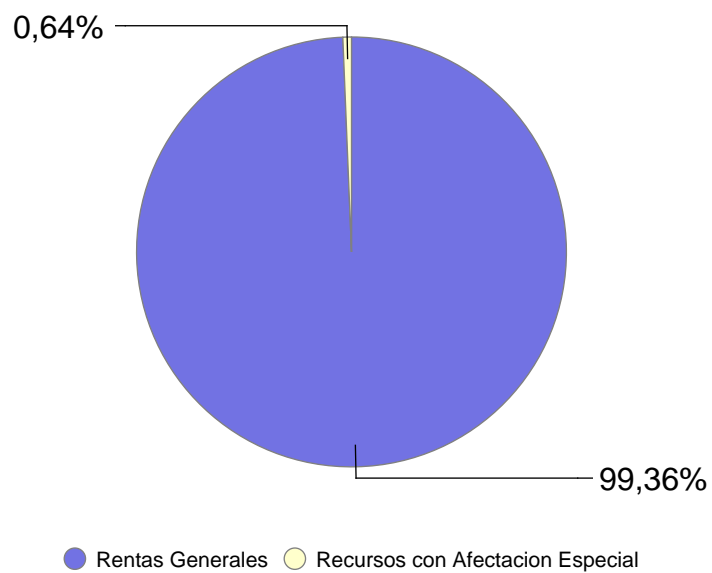
CORTE ELECTORAL - Composición del Gasto

Ejecución 2024



CORTE ELECTORAL - Fuentes de Financiamiento

Ejecución 2024



TCA

EJERCICIO 2024

EJECUCIÓN PRESUPUESTAL

Por Unidad Ejecutora

En miles de pesos a valores corrientes

T C A	Crédito	Ejecución	Porcentaje Ejecución	Estructura
Total Remuneraciones	290.932	234.862	80,73%	90,75%
Tribunal de lo Contencioso Administrativo	16.097	15.390	95,61%	5,95%
Total Funcionamiento	16.097	15.390	95,61%	5,95%
Tribunal de lo Contencioso Administrativo	10.141	8.545	84,26%	3,30%
Total Inversiones	10.141	8.545	84,26%	3,30%
TOTAL INCISO	317.170	258.797	81,60%	100,00%
TOTAL TCA	317.170	258.797	81,60%	100,00%

EJECUCIÓN PRESUPUESTAL

Por Agrupador

En miles de pesos a valores corrientes

T C A	Crédito	Ejecución	Porcentaje Ejecución	Estructura
Total Remuneraciones	290.932	234.862	80,73%	90,75%
Servicios informáticos	3.313	3.308	99,86%	1,28%
Mantenimiento y reparaciones	2.659	2.638	99,24%	1,02%
Suministros	2.355	2.319	98,47%	0,90%
Arrendamientos	1.540	1.540	100,00%	0,60%
Combustibles	715	616	86,11%	0,24%
Perfeccionamiento académico	615	570	92,77%	0,22%
Tasas, contribuciones, multas y otros	567	489	86,30%	0,19%
Partidas Naturaleza Salarial	423	392	92,86%	0,15%
Servicio de mantenimiento de vehículos	330	330	99,94%	0,13%
Limpieza	308	307	99,93%	0,12%
Otros	3.272	2.879	87,97%	1,11%
Total Funcionamiento	16.097	15.390	95,61%	5,95%
Informática	6.131	5.948	97,02%	2,30%
Equipamiento y mobiliario	3.266	2.152	65,88%	0,83%
Inmuebles	745	445	59,73%	0,17%
Total Inversiones	10.141	8.545	84,26%	3,30%
TOTAL INCISO	317.170	258.797	81,60%	100,00%
TOTAL TCA	317.170	258.797	81,60%	100,00%

EVOLUCIÓN DE LA EJECUCIÓN PRESUPUESTAL
Por Unidad Ejecutora

En miles de pesos a valores corrientes

T C A	2023	2024	Variación Real
			Anual
Total Remuneraciones	214.726	234.862	4,32%
Tribunal de lo Contencioso Administrativo	22.769	15.390	-35,53%
Total Funcionamiento	22.769	15.390	-35,53%
Tribunal de lo Contencioso Administrativo	2.909	8.545	180,16%
Total Inversiones	2.909	8.545	180,16%
TOTAL INCISO	240.404	258.797	2,67%
TOTAL TCA	240.404	258.797	2,67%

EVOLUCIÓN DE LA EJECUCIÓN PRESUPUESTAL

Por Agrupador

En miles de pesos a valores corrientes

T C A	2023	2024	Variación Real
			Anual
Total Remuneraciones	214.726	234.862	4,32%
Servicios informáticos	3.018	3.308	4,54%
Mantenimiento y reparaciones	1.475	2.638	70,58%
Suministros	1.737	2.319	27,33%
Arrendamientos	0	1.540	-
Combustibles	500	616	17,50%
Perfeccionamiento académico	513	570	5,97%
Tasas, contribuciones, multas y otros	5.318	489	-91,23%
Partidas Naturaleza Salarial	7.998	392	-95,33%
Servicio de mantenimiento de vehículos	314	330	0,23%
Limpieza	179	307	63,58%
Otros	1.717	2.879	59,92%
Total Funcionamiento	22.769	15.390	-35,53%
Informática	2.132	5.948	166,08%
Equipamiento y mobiliario	396	2.152	418,30%
Inmuebles	381	445	11,40%
Total Inversiones	2.909	8.545	180,16%
TOTAL INCISO	240.404	258.797	2,67%
TOTAL TCA	240.404	258.797	2,67%

EJECUCIÓN POR FUENTE DE FINANCIAMIENTO

En miles de pesos a valores corrientes

Tipo de Fuente	Remuneraciones	Funcionamiento	Inversiones	Total
Rentas Generales	234.862	14.254	8.545	257.661
Recursos con Afectación Especial	0	1.136	0	1.136
TOTAL INCISO	234.862	15.390	8.545	258.797

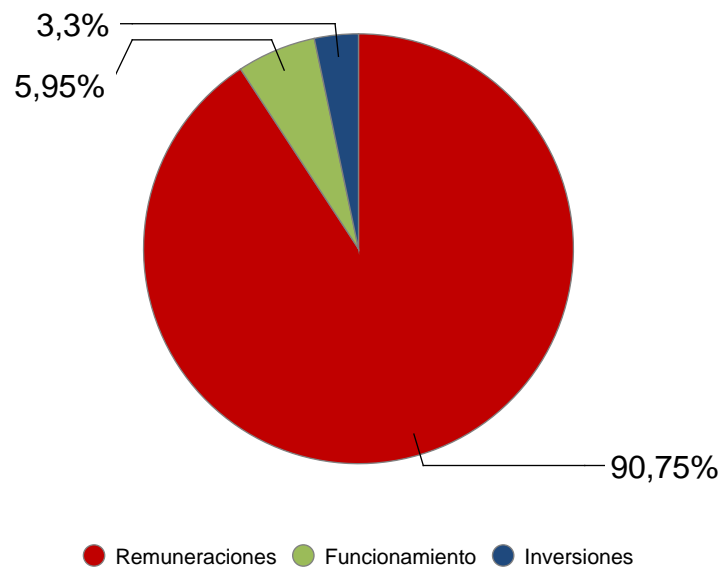
ASIGNACIONES POR ARTICULADO

Presupuesto y Rendiciones de Cuentas

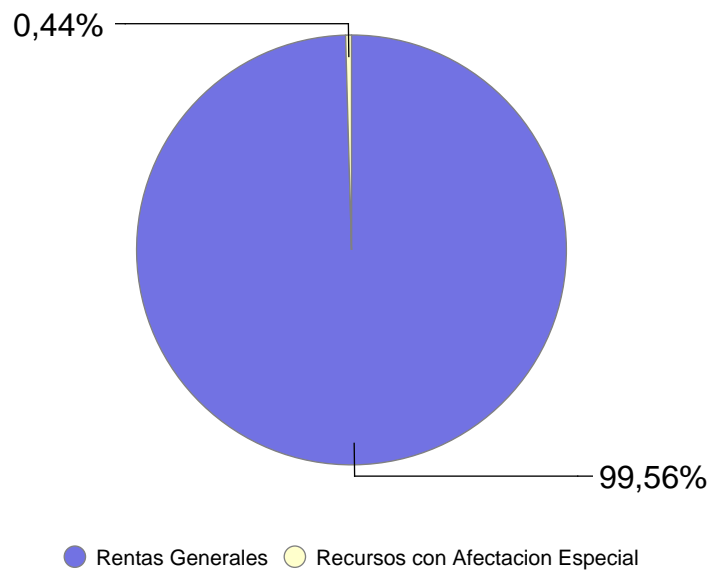
En miles de pesos a valores de cada ley

T C A		2021	2022	2023	2024
Inciso	Art.455 - Creación Tribunal de Apelaciones de lo Contencioso Anulatorio-III	0	0	7.707	30.826
	Art.464 - Creación Tribunal de Apelaciones de lo Contencioso Anulatorio-XII	0	0	299	1.196
	Total Remuneraciones	0	0	8.006	32.022
	Total Rendición de Cuentas 2022	0	0	8.006	32.022

TCA - Composición del Gasto Ejecución 2024



TCA - Fuentes de Financiamiento Ejecución 2024



EJECUCIÓN PRESUPUESTAL

Por Unidad Ejecutora

En miles de pesos a valores corrientes

ANEP	Crédito	Ejecución	Porcentaje Ejecución	Estructura
Total Remuneraciones	95.683.772	92.282.263	96,45%	86,87%
Consejo Directivo Central	854.508	839.431	98,24%	0,79%
Dirección General de Educación Inicial y Primaria	5.388.176	5.382.088	99,89%	5,07%
Dirección General de Educación Secundaria	1.446.739	1.414.629	97,78%	1,33%
Dirección General de Educación Técnico-Profesional	1.071.761	1.037.424	96,80%	0,98%
Consejo de Formación en Educación	443.153	431.537	97,38%	0,41%
Total Funcionamiento	9.204.337	9.105.109	98,92%	8,57%
Consejo Directivo Central	2.581.927	2.562.890	99,26%	2,41%
Dirección General de Educación Inicial y Primaria	360.186	349.484	97,03%	0,33%
Dirección General de Educación Secundaria	165.606	150.703	91,00%	0,14%
Dirección General de Educación Técnico-Profesional	137.259	127.076	92,58%	0,12%
Consejo de Formación en Educación	22.667	21.444	94,60%	0,02%
Total Inversiones	3.267.645	3.211.597	98,28%	3,02%
TOTAL INCISO	108.155.754	104.598.969	96,71%	98,46%
TOTAL DIVERSOS CRÉDITOS	1.688.786	1.631.123	96,59%	1,54%
TOTAL ANEP	109.844.540	106.230.092	96,71%	100,00%

EJECUCIÓN PRESUPUESTAL

Por Agrupador

En miles de pesos a valores corrientes

ANEP	Crédito	Ejecución	Porcentaje Ejecución	Estructura
Total Remuneraciones	95.683.772	92.282.263	96,45%	86,87%
Alimentación	3.536.790	3.498.280	98,91%	3,29%
Suministros	1.342.046	1.337.524	99,66%	1,26%
Seguridad	762.533	758.161	99,43%	0,71%
Traslados en el país	591.790	587.672	99,30%	0,55%
Limpieza	545.500	540.699	99,12%	0,51%
Otras transferencias	509.682	508.728	99,81%	0,48%
Servicios informáticos y anexos	185.393	184.106	99,31%	0,17%
Arrendamientos	138.052	137.127	99,33%	0,13%
Servicios profesionales	100.753	99.906	99,16%	0,09%
Supergás y otros	97.179	97.123	99,94%	0,09%
Otros	1.394.617	1.355.781	97,22%	1,28%
Total Funcionamiento	9.204.337	9.105.109	98,92%	8,57%
Fondo de Infraestructura Educativa - ANEP	1.188.733	1.188.733	100,00%	1,12%
Reparaciones Generales	618.620	601.441	97,22%	0,57%
Programa de apoyo a la educación media y formación docente - PAEMFE	498.138	497.097	99,79%	0,47%
Apoyo a la escuela pública uruguaya PAEPU	388.078	387.367	99,82%	0,36%
Equipamiento y mobiliario	242.065	224.193	92,62%	0,21%
Innovación y Tics	128.468	120.204	93,57%	0,11%
Otros	203.544	192.562	94,60%	0,18%
Total Inversiones	3.267.645	3.211.597	98,28%	3,02%
TOTAL INCISO	108.155.754	104.598.969	96,71%	98,46%
Contrataciones PPP - Educativas ANEP	1.688.786	1.631.123	96,59%	1,54%
TOTAL DIVERSOS CRÉDITOS	1.688.786	1.631.123	96,59%	1,54%
TOTAL ANEP	109.844.540	106.230.092	96,71%	100,00%

EVOLUCIÓN DE LA EJECUCIÓN PRESUPUESTAL

Por Unidad Ejecutora

En miles de pesos a valores corrientes

ANEP	2023	2024	Variación Real
			Anual
Total Remuneraciones	85.134.337	92.282.263	3,38%
Consejo Directivo Central	755.146	839.431	6,02%
Dirección General de Educación Inicial y Primaria	5.050.516	5.382.088	1,64%
Dirección General de Educación Secundaria	1.380.748	1.414.629	-2,28%
Dirección General de Educación Técnico-Profesional	968.250	1.037.424	2,19%
Consejo de Formación en Educación	344.399	431.537	19,51%
Total Funcionamiento	8.499.059	9.105.109	2,18%
Consejo Directivo Central	2.842.221	2.562.890	-14,00%
Dirección General de Educación Inicial y Primaria	304.974	349.484	9,29%
Dirección General de Educación Secundaria	129.862	150.703	10,68%
Dirección General de Educación Técnico-Profesional	207.014	127.076	-41,45%
Consejo de Formación en Educación	14.356	21.444	42,46%
Total Inversiones	3.498.427	3.211.597	-12,44%
TOTAL INCISO	97.131.823	104.598.969	2,71%
TOTAL DIVERSOS CRÉDITOS	1.392.822	1.631.123	11,69%
TOTAL ANEP	98.524.645	106.230.092	2,83%

EVOLUCIÓN DE LA EJECUCIÓN PRESUPUESTAL

Por Agrupador

En miles de pesos a valores corrientes

ANEP	2023	2024	Variación Real
			Anual
Total Remuneraciones	85.134.337	92.282.263	3,38%
Alimentación	3.257.321	3.498.280	2,43%
Suministros	1.280.797	1.337.524	-0,40%
Seguridad	874.223	758.161	-17,29%
Traslados en el país	541.683	587.672	3,47%
Limpieza	463.335	540.699	11,30%
Otras transferencias	355.332	508.728	36,55%
Servicios informáticos y anexos	111.585	184.106	57,36%
Arrendamientos	127.339	137.127	2,71%
Servicios profesionales	52.136	99.906	82,76%
Supergás y otros	83.964	97.123	10,32%
Otros	1.351.345	1.355.781	-4,31%
Total Funcionamiento	8.499.059	9.105.109	2,18%
Fondo de Infraestructura Educativa - ANEP	1.534.241	1.188.733	-26,10%
Reparaciones Generales	556.701	601.441	3,04%
Programa de apoyo a la educación media y formación docente - PAÉMFE	560.102	497.097	-15,35%
Apoyo a la escuela pública uruguaya PAEPU	317.355	387.367	16,42%
Equipamiento y mobiliario	251.123	224.193	-14,85%
Innovación y Tics	114.920	120.204	-0,24%
Otros	163.985	192.562	12,00%
Total Inversiones	3.498.427	3.211.597	-12,44%
TOTAL INCISO	97.131.823	104.598.969	2,71%
Contrataciones PPP - Educativas ANEP	1.392.822	1.631.123	11,69%
TOTAL DIVERSOS CRÉDITOS	1.392.822	1.631.123	11,69%
TOTAL ANEP	98.524.645	106.230.092	2,83%

EJECUCIÓN POR FUENTE DE FINANCIAMIENTO

En miles de pesos a valores corrientes

Tipo de Fuente	Remuneraciones	Funcionamiento	Inversiones	Total
Rentas Generales	91.912.117	4.079.273	2.538.812	98.530.202
Recursos con Afectación Especial	370.146	4.986.682	113.503	5.470.331
Endeudamiento Externo para Proyectos Específicos	0	39.152	559.282	598.434
TOTAL INCISO	92.282.263	9.105.107	3.211.597	104.598.967

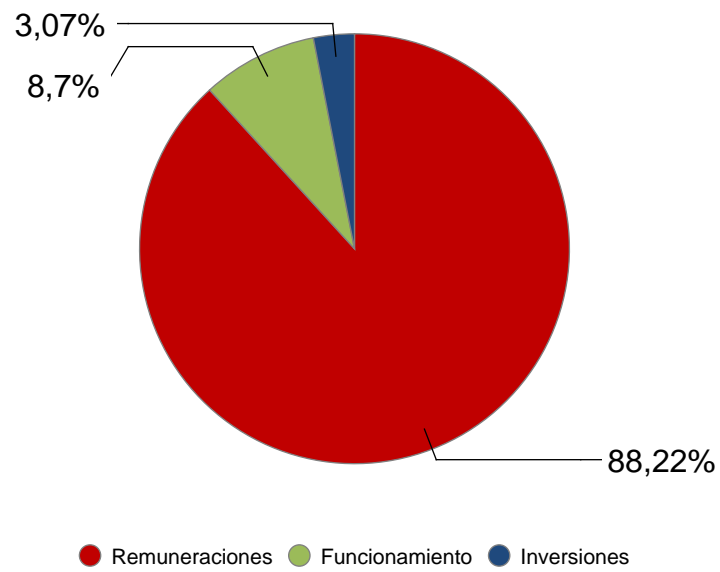
ASIGNACIONES POR ARTICULADO

Presupuesto y Rendiciones de Cuentas

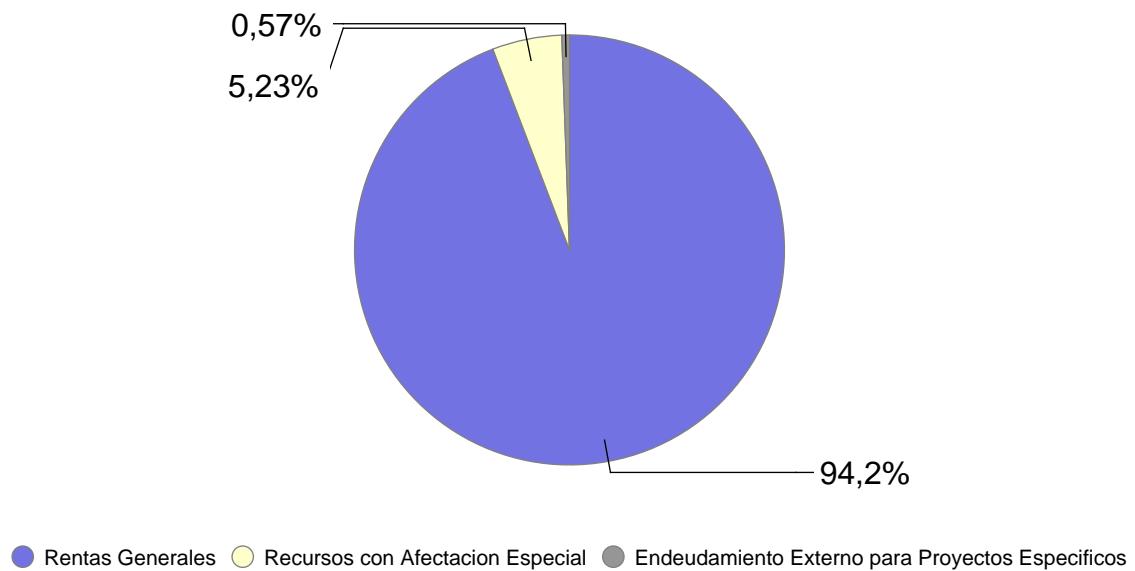
En miles de pesos a valores de cada ley

A N E P		2021	2022	2023	2024
Inciso	Art. 564 - Remuneraciones antes financiadas con Fondo de Inasistencia y otras políticas	755.277	255.277	255.277	255.277
	Art. 569 - Educación inicial	60.000	75.000	100.000	100.000
	Total Remuneraciones	815.277	330.277	355.277	355.277
	Total Presupuesto	815.277	330.277	355.277	355.277
	Art. 273 - Asignación gastos de funcionamiento	0	80.000	80.000	80.000
	Total Funcionamiento	0	80.000	80.000	80.000
	Total Rendición de Cuentas 2020	0	80.000	80.000	80.000
	Art. 373 - Asignación para Grupo 0	0	0	1.260.000	1.680.000
	Total Remuneraciones	0	0	1.260.000	1.680.000
	Total Rendición de Cuentas 2021	0	0	1.260.000	1.680.000

ANEP - Composición del Gasto Ejecución 2024



ANEP - Fuentes de Financiamiento Ejecución 2024



EJECUCIÓN PRESUPUESTAL
Por Unidad Ejecutora

En miles de pesos a valores corrientes

UDELAR	Crédito	Ejecución	Porcentaje Ejecución	Estructura
Total Remuneraciones	21.780.731	21.464.695	98,55%	80,57%
Oficinas Centrales y Escuelas Dependientes de Rectorado	911.730	911.718	100,00%	3,42%
Facultad de Agronomía	175.710	175.707	100,00%	0,66%
Facultad de Arquitectura, Diseño y Urbanismo	53.483	53.483	100,00%	0,20%
Facultad de Ciencias Económicas y de Administración	54.106	54.106	100,00%	0,20%
Facultad de Derecho	20.788	20.788	100,00%	0,08%
Facultad de Ingeniería	147.978	147.978	100,00%	0,56%
Facultad de Medicina	74.613	74.613	100,00%	0,28%
Instituto de Higiene	24.587	24.587	100,00%	0,09%
Facultad de Odontología	58.271	58.271	100,00%	0,22%
Facultad de Química	120.478	120.463	99,99%	0,45%
Facultad de Veterinaria	117.548	117.531	99,99%	0,44%
Facultad de Humanidades y Ciencias de la Educación	35.168	35.168	100,00%	0,13%
Hospital de Clínicas	1.086.400	1.086.400	100,00%	4,08%
Facultad de Artes	26.150	26.150	100,00%	0,10%
Facultad de Psicología	45.081	45.081	100,00%	0,17%
Facultad de Enfermería	7.073	7.073	100,00%	0,03%
Facultad de Ciencias Sociales	62.579	62.390	99,70%	0,23%
Facultad de Ciencias	142.006	142.006	100,00%	0,53%
Facultad de Información y Comunicación	31.789	31.783	99,98%	0,12%
Centro Universitario Regional Este	58.738	58.686	99,91%	0,22%
Centro Universitario Regional Litoral Norte	84.387	84.373	99,98%	0,32%
Unidad Central	697	0	0,00%	0,00%
Total Funcionamiento	3.339.360	3.338.355	99,97%	12,53%
Oficinas Centrales y Escuelas Dependientes de Rectorado	806.635	806.635	100,00%	3,03%
Facultad de Agronomía	80.037	80.035	100,00%	0,30%
Facultad de Arquitectura, Diseño y Urbanismo	12.587	12.587	100,00%	0,05%
Facultad de Ciencias Económicas y de Administración	19.979	19.979	100,00%	0,07%
Facultad de Derecho	23.155	23.155	100,00%	0,09%
Facultad de Ingeniería	59.763	59.763	100,00%	0,22%
Facultad de Medicina	27.423	27.423	100,00%	0,10%
Instituto de Higiene	10.268	10.268	100,00%	0,04%
Facultad de Odontología	39.558	27.490	69,49%	0,10%
Facultad de Química	28.110	28.110	100,00%	0,11%
Facultad de Veterinaria	24.742	24.717	99,90%	0,09%
Facultad de Humanidades y Ciencias de la Educación	19.571	19.571	100,00%	0,07%
Hospital de Clínicas	435.423	435.423	100,00%	1,63%
Facultad de Artes	3.791	3.791	100,00%	0,01%
Facultad de Psicología	8.312	8.312	100,00%	0,03%
Facultad de Enfermería	2.154	2.154	100,00%	0,01%
Facultad de Ciencias Sociales	10.661	10.661	100,00%	0,04%
Facultad de Ciencias	32.562	32.562	100,00%	0,12%
Facultad de Información y Comunicación	4.630	4.555	98,38%	0,02%
Centro Universitario Regional Este	18.756	18.724	99,83%	0,07%

EJECUCIÓN PRESUPUESTAL

Por Unidad Ejecutora

EJERCICIO 2024

En miles de pesos a valores corrientes

UDELAR	Crédito	Ejecución	Porcentaje Ejecución	Estructura
Centro Universitario Regional Litoral Norte	20.860	20.841	99,91%	0,08%
Total Inversiones	1.688.977	1.676.756	99,28%	6,29%
TOTAL INCISO	26.809.068	26.479.806	98,77%	99,40%
TOTAL DIVERSOS CRÉDITOS	160.583	160.468	99,93%	0,60%
TOTAL UDELAR	26.969.651	26.640.274	98,78%	100,00%

EJECUCIÓN PRESUPUESTAL

Por Agrupador

En miles de pesos a valores corrientes

UDELAR	Crédito	Ejecución	Porcentaje Ejecución	Estructura
Total Remuneraciones	21.780.731	21.464.695	98,55%	80,57%
Suministros	583.842	583.842	100,00%	2,19%
Becas	346.489	346.489	100,00%	1,30%
Material médico quirúrgico	281.239	281.232	100,00%	1,06%
Productos medicinales	272.001	272.000	100,00%	1,02%
Mantenimiento y reparaciones	191.755	191.750	100,00%	0,72%
Limpieza	185.267	185.267	100,00%	0,70%
Servicios profesionales	181.113	181.101	99,99%	0,68%
Compuestos químicos	173.548	173.532	99,99%	0,65%
Misiones oficiales	127.734	127.733	100,00%	0,48%
Servicios informáticos	112.702	112.690	99,99%	0,42%
Otros	883.671	882.721	99,89%	3,31%
Total Funcionamiento	3.339.360	3.338.355	99,97%	12,53%
Obras en general	898.878	886.810	98,66%	3,33%
Inversiones en equipos	354.676	354.522	99,96%	1,33%
Obras del Hospital de Clínicas	335.559	335.559	100,00%	1,26%
Equipamiento y mobiliario Hospital de Clínicas	99.865	99.865	100,00%	0,37%
Total Inversiones	1.688.977	1.676.756	99,28%	6,29%
TOTAL INCISO	26.809.068	26.479.806	98,77%	99,40%
Compensaciones	93.809	93.717	99,90%	0,35%
Cargas legales	31.676	31.651	99,92%	0,12%
Básicos cargos y funciones	23.005	23.005	100,00%	0,09%
Aguinaldo y otras retribuciones	9.777	9.777	100,00%	0,04%
Unidades Docentes Asistenciales (UDAs)	1.991	1.991	100,00%	0,01%
Beneficios sociales	271	271	100,00%	0,00%
Beneficios al personal	54	54	100,00%	0,00%
TOTAL DIVERSOS CRÉDITOS	160.583	160.468	99,93%	0,60%
TOTAL UDELAR	26.969.651	26.640.274	98,78%	100,00%

EVOLUCIÓN DE LA EJECUCIÓN PRESUPUESTAL

Por Unidad Ejecutora

En miles de pesos a valores corrientes

UDELAR	2023	2024	Variación Real
			Anual
Total Remuneraciones	19.721.088	21.464.695	3,81%
Oficinas Centrales y Escuelas Dependientes de Rectorado	771.037	911.718	12,78%
Facultad de Agronomía	177.216	175.707	-5,44%
Facultad de Arquitectura, Diseño y Urbanismo	51.255	53.483	-0,48%
Facultad de Ciencias Económicas y de Administración	45.871	54.106	12,50%
Facultad de Derecho	19.530	20.788	1,52%
Facultad de Ingeniería	133.761	147.978	5,51%
Facultad de Medicina	77.910	74.613	-8,66%
Instituto de Higiene	26.100	24.587	-10,15%
Facultad de Odontología	53.291	58.271	4,29%
Facultad de Química	108.297	120.463	6,09%
Facultad de Veterinaria	108.584	117.531	3,23%
Facultad de Humanidades y Ciencias de la Educación	31.090	35.168	7,89%
Hospital de Clínicas	1.083.627	1.086.400	-4,38%
Facultad de Artes	24.405	26.150	2,19%
Facultad de Psicología	43.315	45.081	-0,74%
Facultad de Enfermería	6.454	7.073	4,52%
Facultad de Ciencias Sociales	57.875	62.390	2,82%
Facultad de Ciencias	133.142	142.006	1,72%
Facultad de Información y Comunicación	30.734	31.783	-1,37%
Centro Universitario Regional Este	54.699	58.686	2,33%
Centro Universitario Regional Litoral Norte	70.925	84.373	13,46%
Total Funcionamiento	3.109.118	3.338.355	2,41%
Oficinas Centrales y Escuelas Dependientes de Rectorado	534.035	806.635	44,06%
Facultad de Agronomía	66.470	80.035	14,84%
Facultad de Arquitectura, Diseño y Urbanismo	14.950	12.587	-19,70%
Facultad de Ciencias Económicas y de Administración	12.024	19.979	58,47%
Facultad de Derecho	13.218	23.155	67,08%
Facultad de Ingeniería	39.761	59.763	43,35%
Facultad de Medicina	25.559	27.423	2,33%
Instituto de Higiene	20.995	10.268	-53,36%
Facultad de Odontología	11.808	27.490	122,04%
Facultad de Química	29.525	28.110	-9,20%
Facultad de Veterinaria	10.599	24.717	122,42%
Facultad de Humanidades y Ciencias de la Educación	12.674	19.571	47,28%
Hospital de Clínicas	315.653	435.423	31,56%
Facultad de Artes	3.646	3.791	-0,83%
Facultad de Psicología	7.000	8.312	13,25%
Facultad de Enfermería	3.456	2.154	-40,56%
Facultad de Ciencias Sociales	10.857	10.661	-6,35%
Facultad de Ciencias	31.438	32.562	-1,21%
Facultad de Información y Comunicación	5.332	4.555	-18,52%
Centro Universitario Regional Este	14.153	18.724	26,18%
Centro Universitario Regional Litoral Norte	25.440	20.841	-21,87%
Total Inversiones	1.208.593	1.676.756	32,32%
TOTAL INCISO	24.038.799	26.479.806	5,06%
TOTAL DIVERSOS CRÉDITOS	151.164	160.468	1,25%

EVOLUCIÓN DE LA EJECUCIÓN PRESUPUESTAL
Por Unidad Ejecutora

En miles de pesos a valores corrientes

UDELAR	2023	2024	Variación Real
			Anual
TOTAL UDELAR	24.189.963	26.640.274	5,04%

EVOLUCIÓN DE LA EJECUCIÓN PRESUPUESTAL

Por Agrupador

En miles de pesos a valores corrientes

UDELAR	2023	2024	Variación Real
			Anual
Total Remuneraciones	19.721.088	21.464.695	3,81%
Suministros	535.350	583.842	4,01%
Becas	323.481	346.489	2,16%
Material médico quirúrgico	290.630	281.232	-7,71%
Productos medicinales	253.129	272.000	2,49%
Mantenimiento y reparaciones	184.044	191.750	-0,63%
Limpieza	161.039	185.267	9,72%
Servicios profesionales	178.236	181.101	-3,09%
Compuestos químicos	171.077	173.532	-3,26%
Misiones oficiales	108.033	127.733	12,77%
Servicios informáticos	61.086	112.690	75,95%
Otros	843.012	882.721	-0,13%
Total Funcionamiento	3.109.118	3.338.355	2,41%
Obras en general	590.997	886.810	43,11%
Inversiones en equipos	301.943	354.522	11,98%
Obras del Hospital de Clínicas	174.792	335.559	83,10%
Equipamiento y mobiliario Hospital de Clínicas	140.862	99.865	-32,38%
Total Inversiones	1.208.593	1.676.756	32,32%
TOTAL INCISO	24.038.799	26.479.806	5,06%
Compensaciones	85.613	93.717	4,40%
Cargas legales	29.772	31.651	1,39%
Básicos cargos y funciones	24.514	23.005	-10,50%
Aguinaldo y otras retribuciones	9.034	9.777	3,22%
Unidades Docentes Asistenciales (UDAs)	1.991	1.991	-4,62%
Beneficios sociales	239	271	8,14%
Beneficios al personal	0	54	-
TOTAL DIVERSOS CRÉDITOS	151.164	160.468	1,25%
TOTAL UDELAR	24.189.963	26.640.274	5,04%

EJECUCIÓN POR FUENTE DE FINANCIAMIENTO

En miles de pesos a valores corrientes

Tipo de Fuente	Remuneraciones	Funcionamiento	Inversiones	Total
Rentas Generales	20.241.762	2.832.622	1.193.800	24.268.184
Recursos con Afectación Especial	1.222.933	505.733	482.955	2.211.621
TOTAL INCISO	21.464.695	3.338.355	1.676.755	26.479.805

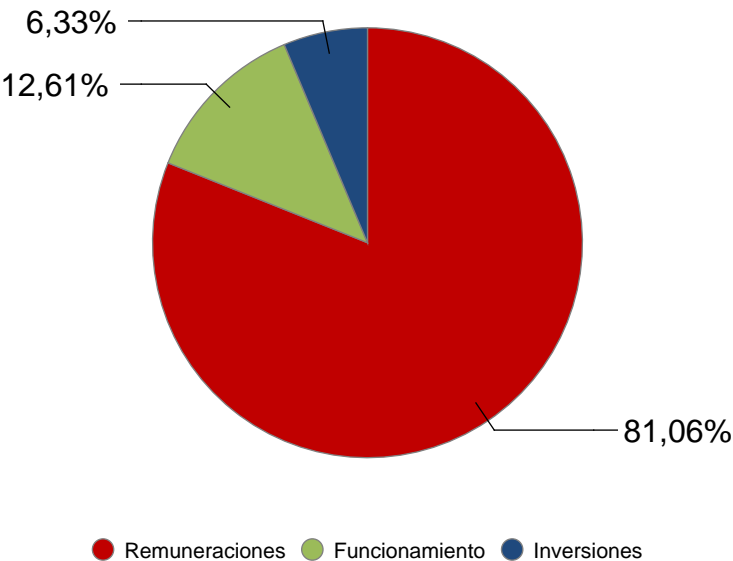
ASIGNACIONES POR ARTICULADO

Presupuesto y Rendiciones de Cuentas

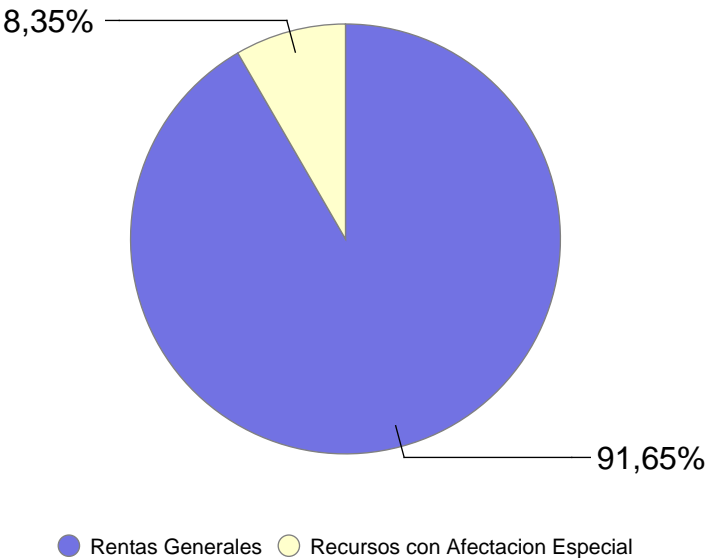
En miles de pesos a valores de cada ley

UDELAR		2021	2022	2023	2024
Inciso	Art. 573 - Calidad académica, régimen de dedicación total, expansión en el territorio nacional, Centro Universitario Regional Norte	85.000	204.000	330.000	440.000
	Total Remuneraciones	85.000	204.000	330.000	440.000
	Art. 574 - Becas de Bienestar Universitario	20.000	20.000	20.000	20.000
	Total Funcionamiento	20.000	20.000	20.000	20.000
	Total Presupuesto	105.000	224.000	350.000	460.000
	Art. 276 - Centro para la investigación en la generación y producción de vacunas	0	7.000	0	0
	Art. 277 - Reasignación para el Hospital de Clínicas	0	43.000	43.000	43.000
	Art. 278 - Reasignación con destino a plataformas digitales	0	25.000	25.000	25.000
	Art. 279 - Reasignación con destino al Servicio Central de Inclusión y Bienestar Universitario	0	25.000	25.000	25.000
	Total Funcionamiento	0	100.000	93.000	93.000
	Total Rendición de Cuentas 2020	0	100.000	93.000	93.000
	Art. 376 - Asignación para horas docentes	0	0	160.000	160.000
	Total Remuneraciones	0	0	160.000	160.000
	Art. 375 - Asignación para el Hospital de Clínicas	0	0	120.000	120.000
	Total Funcionamiento	0	0	120.000	120.000
	Total Rendición de Cuentas 2021	0	0	280.000	280.000
	Art.474 - UDELAR- asignación programa 347 "Calidad Académica, Innovación e Integración de Conocimiento"	0	0	0	40.000
	Total Remuneraciones	0	0	0	40.000
	Art.471 - UDELAR- salud mental Hospital de Clínicas	0	0	0	100.000
	Art.473 - UDELAR- asignación programa 351 "Expansión y Desarrollo de la Universidad en el Territorio"	0	0	0	60.000
	Art.475 - UDELAR- asignación programa 349 "Universidad Inclusiva y Efectivización de los Derechos de las Personas	0	0	0	20.000
	Total Funcionamiento	0	0	0	180.000
	Art.472 - Asignación creación nuevo Hospital de Clínicas	0	0	0	150.000
	Total Inversiones	0	0	0	150.000
	Total Rendición de Cuentas 2022	0	0	0	370.000

UDELAR - Composición del Gasto
Ejecución 2024



UDELAR - Fuentes de Financiamiento
Ejecución 2024



EJECUCIÓN PRESUPUESTAL
Por Unidad Ejecutora

En miles de pesos a valores corrientes

INAU	Crédito	Ejecución	Porcentaje Ejecución	Estructura
Total Remuneraciones	6.882.482	6.770.633	98,37%	30,41%
Instituto del Niño y Adolescente del Uruguay	15.240.054	15.138.183	99,33%	67,98%
Total Funcionamiento	15.240.054	15.138.183	99,33%	67,98%
Instituto del Niño y Adolescente del Uruguay	180.000	155.138	86,19%	0,70%
Total Inversiones	180.000	155.138	86,19%	0,70%
TOTAL INCISO	22.302.536	22.063.954	98,93%	99,09%
TOTAL DIVERSOS CRÉDITOS	218.679	203.179	92,91%	0,91%
TOTAL INAU	22.521.215	22.267.133	98,87%	100,00%

EJECUCIÓN PRESUPUESTAL

Por Agrupador

En miles de pesos a valores corrientes

IN A U	Crédito	Ejecución	Porcentaje Ejecución	Estructura
Total Remuneraciones	6.882.482	6.770.633	98,37%	30,41%
CAIF	6.499.843	6.481.082	99,71%	29,11%
Convenios OSCs - INAU	5.383.562	5.381.156	99,96%	24,17%
Clínicas psiquiátricas INAU	1.153.063	1.150.396	99,77%	5,17%
Acogimiento familiar	703.000	698.842	99,41%	3,14%
Alimentación	267.754	264.222	98,68%	1,19%
Servicio de vigilancia	213.056	210.841	98,96%	0,95%
Limpieza	160.744	157.902	98,23%	0,71%
Suministros	151.545	145.184	95,80%	0,65%
Traslados en el país	100.836	98.598	97,78%	0,44%
Arrendamientos	95.563	94.337	98,72%	0,42%
Otros	511.087	455.622	89,15%	2,05%
Total Funcionamiento	15.240.054	15.138.183	99,33%	67,98%
Inmuebles	139.380	138.611	99,45%	0,62%
Informática	17.330	8.398	48,46%	0,04%
Equipamiento y mobiliario	20.290	8.129	40,06%	0,04%
Vehículos	3.000	0	-	-
Total Inversiones	180.000	155.138	86,19%	0,70%
TOTAL INCISO	22.302.536	22.063.954	98,93%	99,09%
Contrataciones PPP - Educativas INAU	218.679	203.179	92,91%	0,91%
TOTAL DIVERSOS CRÉDITOS	218.679	203.179	92,91%	0,91%
TOTAL INAU	22.521.215	22.267.133	98,87%	100,00%

EVOLUCIÓN DE LA EJECUCIÓN PRESUPUESTAL
Por Unidad Ejecutora

En miles de pesos a valores corrientes

I N A U	2023	2024	Variación Real
			Anual
Total Remuneraciones	6.426.504	6.770.633	0,48%
Instituto del Niño y Adolescente del Uruguay	13.918.624	15.138.183	3,73%
Total Funcionamiento	13.918.624	15.138.183	3,73%
Instituto del Niño y Adolescente del Uruguay	311.145	155.138	-52,45%
Total Inversiones	311.145	155.138	-52,45%
TOTAL INCISO	20.656.273	22.063.954	1,87%
TOTAL DIVERSOS CRÉDITOS	100.132	203.179	93,53%
TOTAL INAU	20.756.405	22.267.133	2,32%

EVOLUCIÓN DE LA EJECUCIÓN PRESUPUESTAL

Por Agrupador

En miles de pesos a valores corrientes

I N A U	2023	2024	Variación Real
			Anual
Total Remuneraciones	6.426.504	6.770.633	0,48%
CAIF ⁽¹⁾	5.928.971	6.481.082	4,26%
Convenios OSCs - INAU	4.945.569	5.381.156	3,78%
Clínicas psiquiátricas INAU	1.059.026	1.150.396	3,60%
Acogimiento familiar	564.637	698.842	18,04%
Alimentación	244.589	264.222	3,03%
Servicio de vigilancia	174.601	210.841	15,17%
Limpieza	172.238	157.902	-12,56%
Suministros	131.771	145.184	5,08%
Traslados en el país	112.063	98.598	-16,08%
Arrendamientos	90.900	94.337	-1,02%
Otros	494.259	455.622	-12,08%
Total Funcionamiento	13.918.624	15.138.183	3,73%
Inmuebles	87.369	138.611	51,31%
Informática	22.510	8.398	-64,42%
Equipamiento y mobiliario	35.552	8.129	-78,19%
Atención integral a la primera infancia	165.200	0	-
Vehículos	514	0	-
Total Inversiones	311.145	155.138	-52,45%
TOTAL INCISO	20.656.273	22.063.954	1,87%
Contrataciones PPP - Educativas INAU	100.132	203.179	93,53%
TOTAL DIVERSOS CRÉDITOS	100.132	203.179	93,53%
TOTAL INAU	20.756.405	22.267.133	2,32%

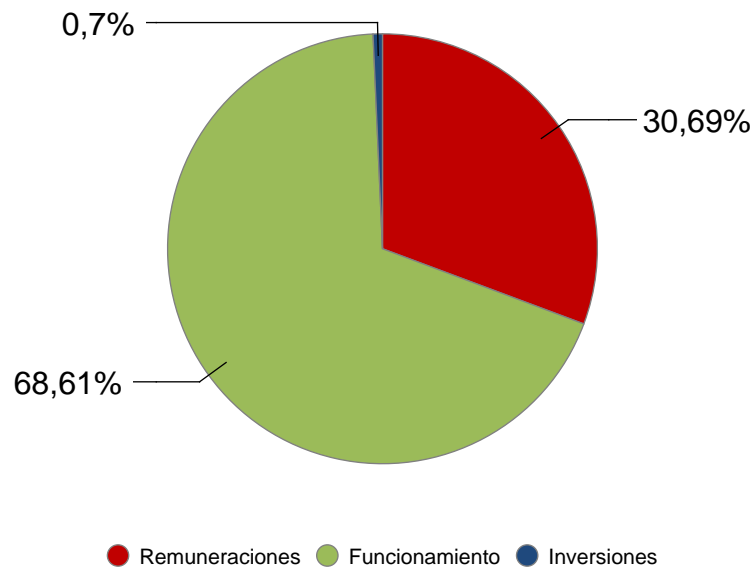
(1) Se registra en este agrupador los gastos por CAIF dentro del programa de Asistencia Integral a la Primera Infancia.

EJECUCIÓN POR FUENTE DE FINANCIAMIENTO

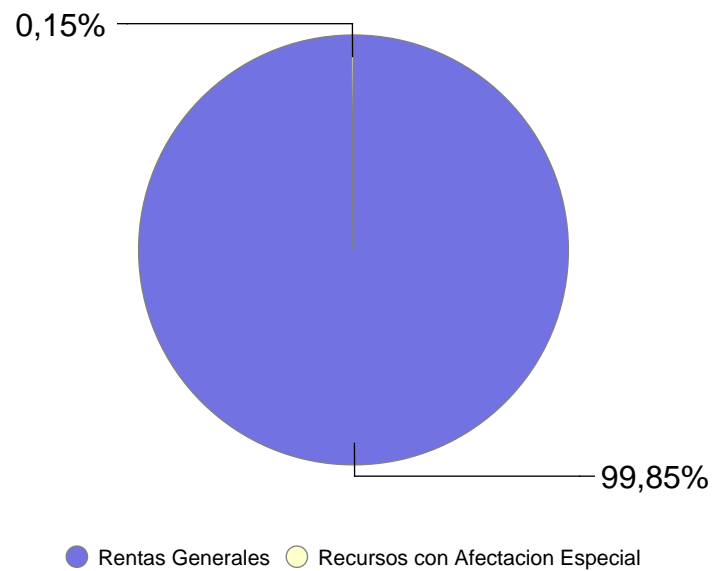
En miles de pesos a valores corrientes

Tipo de Fuente	Remuneraciones	Funcionamiento	Inversiones	Total
Rentas Generales	6.756.550	15.118.693	155.138	22.030.381
Recursos con Afectación Especial	14.082	19.489	0	33.571
TOTAL INCISO	6.770.632	15.138.182	155.138	22.063.952

INAU - Composición del Gasto Ejecución 2024



INAU - Fuentes de Financiamiento Ejecución 2024



EJECUCIÓN PRESUPUESTAL
Por Unidad Ejecutora

En miles de pesos a valores corrientes

ASSE	Crédito	Ejecución	Porcentaje Ejecución	Estructura
Total Remuneraciones	34.311.413	33.509.577	97,66%	50,61%
Red de Atención Primaria Area Metropolitana	1.545.917	1.545.917	100,00%	2,33%
Centro Hospitalario Pereira Rossell	1.835.160	1.835.038	99,99%	2,77%
Hospital Maciel	1.160.201	1.160.201	100,00%	1,75%
Hospital Pasteur	1.536.190	1.536.190	100,00%	2,32%
Hospital Vilardebó	308.059	308.059	100,00%	0,47%
Instituto Nacional del Cáncer	299.970	299.959	100,00%	0,45%
Servicio Nacional de Ortopedia y Traumatología	270.111	269.570	99,80%	0,41%
Instituto Nal. de Reumatología Prof. Dr. Moisés Mizraji	99.353	99.353	100,00%	0,15%
Hospital General Saint Bois	300.675	300.675	100,00%	0,45%
Centro Departamental de Artigas	539.133	539.117	100,00%	0,81%
Centro Departamental de Canelones	350.607	350.607	100,00%	0,53%
Centro Departamental de Cerro Largo	600.792	600.732	99,99%	0,91%
Centro Departamental de Salud Pública de Colonia	477.257	477.257	100,00%	0,72%
Centro Departamental de Durazno	276.129	276.129	100,00%	0,42%
Centro Departamental de Flores	207.091	207.088	100,00%	0,31%
Centro Departamental de Florida	518.689	518.686	100,00%	0,78%
Centro Departamental de Lavalleja	321.154	321.154	100,00%	0,49%
Centro Departamental de Paysandú	801.978	801.978	100,00%	1,21%
Centro Departamental de Rivera	677.857	677.851	100,00%	1,02%
Centro Departamental de Río Negro	343.361	343.361	100,00%	0,52%
Centro Departamental de Rocha	232.919	232.919	100,00%	0,35%
Centro Departamental de Salto	760.622	760.622	100,00%	1,15%
Centro Departamental de San José	304.820	304.762	99,98%	0,46%
Centro Departamental de Soriano	530.036	530.036	100,00%	0,80%
Centro Departamental de Tacuarembó	350.322	350.180	99,96%	0,53%
Centro Departamental de Treinta y Tres	645.196	645.196	100,00%	0,97%
Centro Auxiliar de Bella Unión	233.678	233.678	100,00%	0,35%
Centro Aux. de Cardona y Florencio Sánchez	116.299	116.299	100,00%	0,18%
Centro Auxiliar de Carmelo	201.826	201.826	100,00%	0,30%
Centro Auxiliar de Dolores	200.578	200.578	100,00%	0,30%
Centro Auxiliar de Young	146.229	146.105	99,92%	0,22%
Red de Atención Primaria de Paysandú	24.234	24.234	100,00%	0,04%
Red de Atención Primaria de Lavalleja	23.375	23.375	100,00%	0,04%
Centro Auxiliar de Juan Lacaze	118.991	118.966	99,98%	0,18%
Red de Atención Primaria de Rocha	55.695	55.695	100,00%	0,08%
Red de Atención Primaria de San José	49.547	49.547	100,00%	0,07%
Red de Atención Primaria de Rivera	87.906	87.906	100,00%	0,13%
Red de Atención Primaria de Colonia	147.242	146.757	99,67%	0,22%
Red de Atención Primaria de Maldonado	99.347	99.334	99,99%	0,15%
Centro Auxiliar de Pando	235.338	235.338	100,00%	0,36%
Centro Auxiliar de Paso de los Toros	117.494	117.462	99,97%	0,18%
Centro Auxiliar de Río Branco	96.137	96.137	100,00%	0,15%
Centro Auxiliar de Rosario	62.681	62.681	100,00%	0,09%

EJECUCIÓN PRESUPUESTAL

Por Unidad Ejecutora

EJERCICIO 2024

En miles de pesos a valores corrientes

AS SE	Crédito	Ejecución	Porcentaje Ejecución	Estructura
Hospital de San Carlos	204.920	204.920	100,00%	0,31%
Red de Atención Primaria de Tacuarembó	22.583	22.577	99,97%	0,03%
Red de Atención Primaria de Canelones	396.601	396.593	100,00%	0,60%
Red de Atención Primaria de Florida	47.218	47.218	100,00%	0,07%
Red de Atención Primaria de Durazno	69.960	69.960	100,00%	0,11%
Red de Atención Primaria de Treinta y Tres	29.510	29.499	99,96%	0,04%
Centro Auxiliar de las Piedras	632.992	632.992	100,00%	0,96%
Hospital - Centro Geriátrico Dr. Luis Piñeiro del Campo	146.619	146.619	100,00%	0,22%
Laboratorio Químico Industrial Francisco Dorrego	103.525	103.525	100,00%	0,16%
Servicio Nacional de Sangre	510.220	510.200	100,00%	0,77%
Administración de Servicios de Salud del Estado	6.763.689	6.762.313	99,98%	10,21%
Centro Auxiliar Chuy	116.334	116.334	100,00%	0,18%
Hospital Español	433.942	433.942	100,00%	0,66%
Hospital del Cerro	115.135	115.135	100,00%	0,17%
Ctro. Inf. y Ref. Nal. de Red Drogas	28.407	28.407	100,00%	0,04%
Red de Atención Primaria de Artigas	13.109	13.107	99,98%	0,02%
Red de Atención Primaria de Cerro Largo	20.401	20.241	99,22%	0,03%
Red de Atención Primaria de Flores	7.535	7.535	100,00%	0,01%
Red de Atención Primaria de Río Negro	17.828	17.815	99,93%	0,03%
Red de Atención Primaria de Soriano	18.537	18.536	99,99%	0,03%
Red de Atención Primaria de Salto	29.541	29.541	100,00%	0,04%
Direc.Sistema de Atención Integral Personas Privad. Libertad	64.190	64.190	100,00%	0,10%
Asistencia Integral	199.418	199.418	100,00%	0,30%
Hospital Especializado de Ojos	90.422	90.422	100,00%	0,14%
Centro Auxiliar de Nueva Palmira	14.179	14.179	100,00%	0,02%
Centro Auxiliar de Guichón	12.604	12.597	99,94%	0,02%
Centro Departamental de Maldonado	705.243	705.243	100,00%	1,07%
Centro de Rehabilitación Médico Ocupacional y Sicosocial	231.104	231.104	100,00%	0,35%
Atencion de Urgencia Emergencia Prehospitalaria y Traslado	2.946.012	2.945.719	99,99%	4,45%
Total Funcionamiento	31.301.974	31.298.436	99,99%	47,27%
Red de Atención Primaria Area Metropolitana	6.094	6.094	100,00%	0,01%
Centro Hospitalario Pereira Rossell	11.106	11.106	100,00%	0,02%
Hospital Maciel	33.288	33.288	100,00%	0,05%
Hospital Pasteur	5.075	5.075	100,00%	0,01%
Hospital Vilardebó	9.514	9.514	100,00%	0,01%
Instituto Nacional del Cáncer	973	973	100,00%	0,00%
Servicio Nacional de Ortopedia y Traumatología	12.017	12.017	100,00%	0,02%
Instituto Nal. de Reumatología Prof. Dr. Moisés Mizraji	167	167	100,00%	0,00%
Hospital General Saint Bois	1.049	861	82,08%	0,00%
Centro Departamental de Artigas	9.950	9.950	100,00%	0,02%
Centro Departamental de Canelones	2.498	2.498	100,00%	0,00%
Centro Departamental de Cerro Largo	242	242	100,00%	0,00%
Centro Departamental de Salud Pública de Colonia	3.450	3.372	97,74%	0,01%
Centro Departamental de Durazno	3.227	3.227	100,00%	0,00%
Centro Departamental de Flores	6.572	6.572	100,00%	0,01%
Centro Departamental de Florida	1.961	1.961	100,00%	0,00%

EJECUCIÓN PRESUPUESTAL

Por Unidad Ejecutora

EJERCICIO 2024

En miles de pesos a valores corrientes

AS SE	Crédito	Ejecución	Porcentaje Ejecución	Estructura
Centro Departamental de Lavalleja	500	500	100,00%	0,00%
Centro Departamental de Paysandú	2.136	2.136	100,00%	0,00%
Centro Departamental de Rivera	11.192	11.192	100,00%	0,02%
Centro Departamental de Río Negro	5.552	5.552	100,00%	0,01%
Centro Departamental de Rocha	3.095	3.095	100,00%	0,00%
Centro Departamental de Salto	1.084	1.084	100,00%	0,00%
Centro Departamental de San José	566	566	100,00%	0,00%
Centro Departamental de Soriano	9.263	9.263	100,00%	0,01%
Centro Departamental de Tacuarembó	20.695	20.695	100,00%	0,03%
Centro Aux. de Cardona y Florencio Sánchez	1.485	1.485	100,00%	0,00%
Centro Auxiliar de Carmelo	429	429	100,00%	0,00%
Centro Auxiliar de Young	754	754	100,00%	0,00%
Red de Atención Primaria de Paysandú	4.166	4.166	100,00%	0,01%
Red de Atención Primaria de Lavalleja	300	300	100,00%	0,00%
Centro Auxiliar de Juan Lacaze	1.382	1.382	100,00%	0,00%
Red de Atención Primaria de Rocha	10.980	10.980	100,00%	0,02%
Red de Atención Primaria de San José	2.845	2.845	100,00%	0,00%
Red de Atención Primaria de Colonia	888	888	100,00%	0,00%
Red de Atención Primaria de Maldonado	9.990	9.990	100,00%	0,02%
Centro Auxiliar de Pando	800	800	100,00%	0,00%
Centro Auxiliar de Río Branco	4.000	3.996	99,90%	0,01%
Centro Auxiliar de Rosario	76	76	100,00%	0,00%
Hospital de San Carlos	20.050	20.050	100,00%	0,03%
Red de Atención Primaria de Tacuarembó	2.181	2.181	100,00%	0,00%
Red de Atención Primaria de Canelones	78.878	78.878	100,00%	0,12%
Red de Atención Primaria de Durazno	2.450	2.450	100,00%	0,00%
Centro Auxiliar de las Piedras	9.010	9.010	100,00%	0,01%
Hospital - Centro Geriátrico Dr. Luis Piñeiro del Campo	4.962	4.962	100,00%	0,01%
Laboratorio Químico Industrial Francisco Dorrego	214	214	100,00%	0,00%
Servicio Nacional de Sangre	1.297	1.297	100,00%	0,00%
Administración de Servicios de Salud del Estado	561.345	560.642	99,87%	0,85%
Centro Auxiliar Chuy	43	43	100,00%	0,00%
Hospital del Cerro	332	332	100,00%	0,00%
Ctro. Inf. y Ref. Nal. de Red Drogas	11.260	11.260	100,00%	0,02%
Red de Atención Primaria de Cerro Largo	90	90	100,00%	0,00%
Red de Atención Primaria de Flores	35	35	100,00%	0,00%
Red de Atención Primaria de Soriano	4.417	4.417	100,00%	0,01%
Red de Atención Primaria de Salto	455	455	100,00%	0,00%
Direc.Sistema de Atención Integral Personas Privad. Libertad	4.285	4.285	100,00%	0,01%
Hospital Especializado de Ojos	8.249	8.249	100,00%	0,01%
Centro Departamental de Maldonado	961	961	100,00%	0,00%
Centro de Rehabilitación Médico Ocupacional y Sicosocial	24.501	24.501	100,00%	0,04%
Atencion de Urgencia Emergencia Prehospitalaria y Traslado	8.562	8.562	100,00%	0,01%
Total Inversiones	942.938	941.965	99,90%	1,42%
TOTAL INCISO	66.556.325	65.749.978	98,79%	99,30%
TOTAL DIVERSOS CRÉDITOS	464.596	464.596	100,00%	0,70%

EJECUCIÓN PRESUPUESTAL

Por Unidad Ejecutora

EJERCICIO 2024

En miles de pesos a valores corrientes

ASSE	Crédito	Ejecución	Porcentaje Ejecución	Estructura
TOTAL ASSE	67.020.921	66.214.574	98,80%	100,00%

EJECUCIÓN PRESUPUESTAL

Por Agrupador

En miles de pesos a valores corrientes

AS SE	Crédito	Ejecución	Porcentaje Ejecución	Estructura
Total Remuneraciones	34.311.413	33.509.577	97,66%	50,61%
Comisión de apoyo MSP y ASSE	5.201.060	5.201.060	100,00%	7,85%
Servicios médicos	5.135.417	5.135.394	100,00%	7,76%
Productos medicinales	5.033.814	5.033.597	100,00%	7,60%
Limpieza	2.653.796	2.653.796	100,00%	4,01%
Traslados en el país	1.649.956	1.649.140	99,95%	2,49%
CTI	1.640.690	1.640.690	100,00%	2,48%
Reactivos	1.571.115	1.571.112	100,00%	2,37%
Material médico quirúrgico	1.466.958	1.466.451	99,97%	2,21%
Servicio de vigilancia	1.285.376	1.285.376	100,00%	1,94%
Suministros	1.055.056	1.055.016	100,00%	1,59%
Otros	4.608.738	4.606.804	99,96%	6,96%
Total Funcionamiento	31.301.974	31.298.436	99,99%	47,27%
Inmuebles	467.591	467.355	99,95%	0,71%
Equipamiento médico	246.786	246.704	99,97%	0,37%
Vehículos	98.031	98.031	100,00%	0,15%
Informática	90.721	90.067	99,28%	0,14%
Equipamiento y mobiliario	37.879	37.879	100,00%	0,06%
Equipamiento médico quirúrgico	898	898	100,00%	0,00%
Otros	1.030	1.030	100,00%	0,00%
Total Inversiones	942.938	941.965	99,90%	1,42%
TOTAL INCISO	66.556.325	65.749.978	98,79%	99,30%
Unidades Docentes Asistenciales (UDAs)	464.596	464.596	100,00%	0,70%
TOTAL DIVERSOS CRÉDITOS	464.596	464.596	100,00%	0,70%
TOTAL ASSE	67.020.921	66.214.574	98,80%	100,00%

EVOLUCIÓN DE LA EJECUCIÓN PRESUPUESTAL

Por Unidad Ejecutora

En miles de pesos a valores corrientes

AS SE	2023	2024	Variación Real
			Anual
Total Remuneraciones	30.695.110	33.509.577	4,12%
Red de Atención Primaria Area Metropolitana	1.192.034	1.545.917	23,69%
Centro Hospitalario Pereira Rossell	1.827.902	1.835.038	-4,25%
Hospital Maciel	1.078.929	1.160.201	2,56%
Hospital Pasteur	1.415.190	1.536.190	3,53%
Hospital Vilardebó	294.933	308.059	-0,38%
Instituto Nacional del Cáncer	284.570	299.959	0,53%
Servicio Nacional de Ortopedia y Traumatología	248.550	269.570	3,44%
Instituto Nal. de Reumatología Prof. Dr. Moisés Mizraji	91.393	99.353	3,68%
Hospital General Saint Bois	285.229	300.675	0,54%
Centro Departamental de Artigas	369.538	539.117	39,14%
Centro Departamental de Canelones	267.182	350.607	25,16%
Centro Departamental de Cerro Largo	477.627	600.732	19,96%
Centro Departamental de Salud Pública de Colonia	371.081	477.257	22,66%
Centro Departamental de Durazno	222.969	276.129	18,11%
Centro Departamental de Flores	163.120	207.088	21,08%
Centro Departamental de Florida	390.407	518.686	26,71%
Centro Departamental de Lavalleja	228.686	321.154	33,94%
Centro Departamental de Paysandú	596.058	801.978	28,32%
Centro Departamental de Rivera	423.824	677.851	52,54%
Centro Departamental de Río Negro	239.304	343.361	36,85%
Centro Departamental de Rocha	236.278	232.919	-5,98%
Centro Departamental de Salto	555.714	760.622	30,54%
Centro Departamental de San José	246.560	304.762	17,89%
Centro Departamental de Soriano	430.557	530.036	17,41%
Centro Departamental de Tacuarembó	275.617	350.180	21,18%
Centro Departamental de Treinta y Tres	371.449	645.196	65,66%
Centro Auxiliar de Bella Unión	178.128	233.678	25,12%
Centro Aux. de Cardona y Florencio Sánchez	75.394	116.299	47,12%
Centro Auxiliar de Carmelo	166.452	201.826	15,64%
Centro Auxiliar de Dolores	143.186	200.578	33,60%
Centro Auxiliar de Young	132.217	146.105	5,39%
Red de Atención Primaria de Paysandú	31.505	24.234	-26,64%
Red de Atención Primaria de Lavalleja	38.766	23.375	-42,49%
Centro Auxiliar de Juan Lacaze	71.180	118.966	59,40%
Red de Atención Primaria de Rocha	45.670	55.695	16,31%
Red de Atención Primaria de San José	40.733	49.547	16,01%
Red de Atención Primaria de Rivera	75.677	87.906	10,79%
Red de Atención Primaria de Colonia	134.617	146.757	3,98%
Red de Atención Primaria de Maldonado	76.940	99.334	23,13%
Centro Auxiliar de Pando	200.427	235.338	11,99%
Centro Auxiliar de Paso de los Toros	106.574	117.462	5,12%
Centro Auxiliar de Río Branco	69.658	96.137	31,63%
Centro Auxiliar de Rosario	55.865	62.681	7,01%
Hospital de San Carlos	188.471	204.920	3,70%
Red de Atención Primaria de Tacuarembó	19.575	22.577	10,00%
Red de Atención Primaria de Canelones	288.487	396.593	31,12%

EVOLUCIÓN DE LA EJECUCIÓN PRESUPUESTAL

Por Unidad Ejecutora

En miles de pesos a valores corrientes

AS SE	2023	2024	Variación Real
			Anual
Red de Atención Primaria de Florida	42.171	47.218	6,79%
Red de Atención Primaria de Durazno	60.969	69.960	9,44%
Red de Atención Primaria de Treinta y Tres	27.111	29.499	3,78%
Centro Auxiliar de las Piedras	437.597	632.992	37,96%
Hospital - Centro Geriátrico Dr. Luis Piñeiro del Campo	142.227	146.619	-1,68%
Laboratorio Químico Industrial Francisco Dorrego	89.739	103.525	10,03%
Servicio Nacional de Sangre	490.796	510.200	-0,85%
Administración de Servicios de Salud del Estado	6.023.717	6.762.313	7,07%
Centro Auxiliar Chuy	81.023	116.334	36,94%
Hospital Español	417.108	433.942	-0,78%
Hospital del Cerro	3.496	115.135	3041,02%
Ctro. Inf. y Ref. Nal. de Red Drogas	26.065	28.407	3,94%
Red de Atención Primaria de Artigas	12.824	13.107	-2,52%
Red de Atención Primaria de Cerro Largo	18.433	20.241	4,73%
Red de Atención Primaria de Flores	6.440	7.535	11,59%
Red de Atención Primaria de Río Negro	14.410	17.815	17,91%
Red de Atención Primaria de Soriano	17.929	18.536	-1,40%
Red de Atención Primaria de Salto	27.148	29.541	3,78%
Direc.Sistema de Atención Integral Personas Privad. Libertad	59.573	64.190	2,77%
Asistencia Integral	224.420	199.418	-15,25%
Hospital Especializado de Ojos	89.533	90.422	-3,68%
Centro Auxiliar de Nueva Palmira	0	14.179	-
Centro Auxiliar de Guichón	0	12.597	-
Centro Departamental de Maldonado	485.148	705.243	38,64%
Centro de Rehabilitación Médico Ocupacional y Sicosocial	221.955	231.104	-0,69%
Atencion de Urgencia Emergencia Prehospitalaria y Traslado	2.196.520	2.945.719	27,91%
Total Funcionamiento	25.940.575	31.298.436	15,07%
Red de Atención Primaria Area Metropolitana	118.499	6.094	-95,10%
Centro Hospitalario Pereira Rossell	3.098	11.106	241,91%
Hospital Maciel	14.394	33.288	120,57%
Hospital Pasteur	9.921	5.075	-51,21%
Hospital Vilardebó	8.537	9.514	6,29%
Instituto Nacional del Cáncer	8.975	973	-89,66%
Servicio Nacional de Ortopedia y Traumatología	169	12.017	6681,79%
Instituto Nal. de Reumatología Prof. Dr. Moisés Mizraji	0	167	-
Hospital General Saint Bois	3.549	861	-76,86%
Centro Departamental de Artigas	1.170	9.950	711,10%
Centro Departamental de Canelones	823	2.498	189,49%
Centro Departamental de Cerro Largo	18.893	242	-98,78%
Centro Departamental de Salud Pública de Colonia	0	3.372	-
Centro Departamental de Durazno	7.173	3.227	-57,09%
Centro Departamental de Flores	427	6.572	1367,93%
Centro Departamental de Florida	1.361	1.961	37,42%
Centro Departamental de Lavalleja	0	500	-
Centro Departamental de Paysandú	20.436	2.136	-90,03%
Centro Departamental de Rivera	58.976	11.192	-81,90%
Centro Departamental de Río Negro	1.248	5.552	324,30%

EVOLUCIÓN DE LA EJECUCIÓN PRESUPUESTAL

Por Unidad Ejecutora

En miles de pesos a valores corrientes

ASSE	2023	2024	Variación Real
			Anual
Centro Departamental de Rocha	1.767	3.095	67,05%
Centro Departamental de Salto	2.568	1.084	-59,74%
Centro Departamental de San José	3.896	566	-86,14%
Centro Departamental de Soriano	38.180	9.263	-76,86%
Centro Departamental de Tacuarembó	6.348	20.695	210,93%
Centro Auxiliar de Bella Unión	2.450	0	-
Centro Aux. de Cardona y Florencio Sánchez	2.298	1.485	-38,37%
Centro Auxiliar de Carmelo	2.548	429	-83,94%
Centro Auxiliar de Young	0	754	-
Red de Atención Primaria de Paysandú	7.975	4.166	-50,18%
Red de Atención Primaria de Lavalleja	427	300	-32,99%
Centro Auxiliar de Juan Lacaze	0	1.382	-
Red de Atención Primaria de Rocha	2.350	10.980	345,62%
Red de Atención Primaria de San José	1.037	2.845	161,66%
Red de Atención Primaria de Rivera	2.585	0	-
Red de Atención Primaria de Colonia	421	888	101,17%
Red de Atención Primaria de Maldonado	7.483	9.990	27,33%
Centro Auxiliar de Pando	0	800	-
Centro Auxiliar de Río Branco	4.000	3.996	-4,72%
Centro Auxiliar de Rosario	0	76	-
Hospital de San Carlos	538	20.050	3454,41%
Red de Atención Primaria de Tacuarembó	1.345	2.181	54,66%
Red de Atención Primaria de Canelones	47.084	78.878	59,78%
Red de Atención Primaria de Florida	134	0	-
Red de Atención Primaria de Durazno	976	2.450	139,41%
Centro Auxiliar de las Piedras	3.833	9.010	124,19%
Hospital - Centro Geriátrico Dr. Luis Piñeiro del Campo	16	4.962	29478,19%
Laboratorio Químico Industrial Francisco Dorrego	763	214	-73,25%
Servicio Nacional de Sangre	1.707	1.297	-27,53%
Administración de Servicios de Salud del Estado	484.438	560.642	10,38%
Centro Auxiliar Chuy	0	43	-
Hospital Español	163	0	-
Hospital del Cerro	0	332	-
Ctro. Inf. y Ref. Nal. de Red Drogas	2.704	11.260	297,16%
Red de Atención Primaria de Cerro Largo	0	90	-
Red de Atención Primaria de Flores	29	35	15,11%
Red de Atención Primaria de Soriano	428	4.417	884,28%
Red de Atención Primaria de Salto	52	455	734,53%
Direc.Sistema de Atención Integral Personas Privad. Libertad	638	4.285	540,57%
Hospital Especializado de Ojos	3.801	8.249	106,98%
Centro Departamental de Maldonado	5.298	961	-82,70%
Centro de Rehabilitación Médico Ocupacional y Sicosocial	2.501	24.501	834,34%
Atencion de Urgencia Emergencia Prehospitalaria y Traslado	1.993	8.562	309,73%
Total Inversiones	922.423	941.965	-2,60%
TOTAL INCISO	57.558.108	65.749.978	8,95%
TOTAL DIVERSOS CRÉDITOS	429.453	464.596	3,18%
TOTAL ASSE	57.987.561	66.214.574	8,91%

EVOLUCIÓN DE LA EJECUCIÓN PRESUPUESTAL

Por Agrupador

En miles de pesos a valores corrientes

ASSE	2023	2024	Variación Real
			Anual
Total Remuneraciones	30.695.110	33.509.577	4,12%
Comisión de apoyo MSP y ASSE	4.436.250	5.201.060	11,82%
Servicios médicos	2.840.817	5.135.394	72,41%
Productos medicinales	4.508.249	5.033.597	6,49%
Limpieza	2.403.301	2.653.796	5,32%
Traslados en el país	1.146.568	1.649.140	37,18%
CTI	1.640.213	1.640.690	-4,60%
Reactivos	1.503.486	1.571.112	-0,34%
Material médico quirúrgico	1.455.271	1.466.451	-3,89%
Servicio de vigilancia	1.019.553	1.285.376	20,24%
Suministros	1.012.951	1.055.016	-0,66%
Otros	3.973.915	4.606.804	10,56%
Total Funcionamiento	25.940.575	31.298.436	15,07%
Inmuebles	478.687	467.355	-6,88%
Equipamiento médico	166.832	246.704	41,04%
Vehículos	11.663	98.031	701,66%
Informática	43.169	90.067	98,99%
Equipamiento y mobiliario	6.345	37.879	469,38%
Equipamiento médico quirúrgico	0	898	-
Otros	215.729	1.030	-99,54%
Total Inversiones	922.423	941.965	-2,60%
TOTAL INCISO	57.558.108	65.749.978	8,95%
Unidades Docentes Asistenciales (UDAs)	429.453	464.596	3,18%
TOTAL DIVERSOS CRÉDITOS	429.453	464.596	3,18%
TOTAL ASSE	57.987.561	66.214.574	8,91%

EJECUCIÓN POR FUENTE DE FINANCIAMIENTO

En miles de pesos a valores corrientes

Tipo de Fuente	Remuneraciones	Funcionamiento	Inversiones	Total
Rentas Generales	32.300.694	4.194.862	3.996	36.499.552
Recursos con Afectación Especial	1.208.882	27.103.575	937.967	29.250.424
TOTAL INCISO	33.509.576	31.298.437	941.963	65.749.976

SUBSIDIOS VINCULADOS

En miles de pesos a valores corrientes

ASSE	2023	2024
Comisión Hon. de Admin. y Ejec. - Proy. PNI Hosp. Maciel	5.063	5.217
Comisión Hon. de Admin. y Ejec. - Proy. PNI Hospital Pasteur	5.063	5.217
Comisión Hon. de Admin. y Ejec.- Proy. PNI H.Pereira Rossell	5.063	5.217
TOTAL SUBSIDIOS VINCULADOS	15.189	15.651

ASIGNACIONES POR ARTICULADO

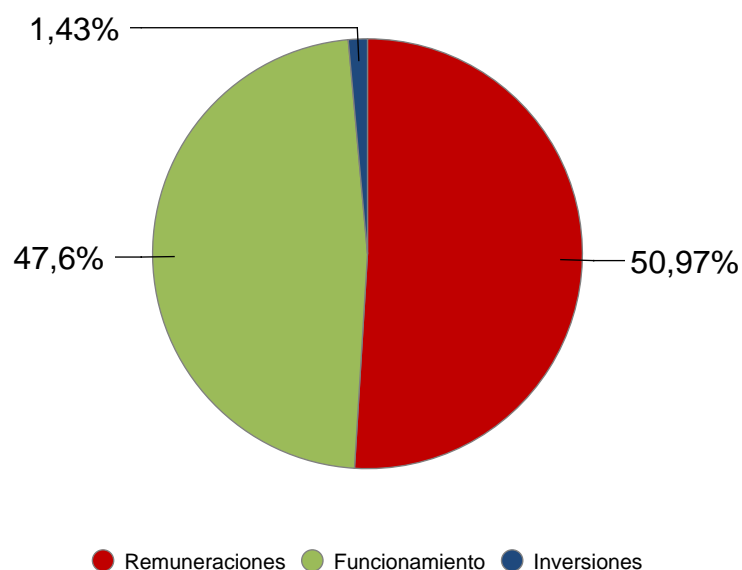
Presupuesto y Rendiciones de Cuentas

En miles de pesos a valores de cada ley

AS SE		2021	2022	2023	2024
Inciso	Art. 586 - Creación de cargos y adecuaciones salariales para Hospital del Cerro	80.000	160.000	160.000	160.000
	Art. 587 - Creación de cargos, extensiones horarias y adecuaciones salariales en primer nivel de atención	650.000	650.000	650.000	650.000
	Art. 588 - Creación de cargos, extensiones horarias y adecuaciones salariales para el área de adicciones	100.000	100.000	100.000	100.000
	Art. 590 - Creación de cargos para atención en salud mental	50.000	50.000	50.000	50.000
	Total Remuneraciones	880.000	960.000	960.000	960.000
	Total Presupuesto	880.000	960.000	960.000	960.000
	Art. 287 - Creación - Programa para el fortalecimiento de la atención médica en el ámbito rural	0	18.000	18.000	18.000
	Total Remuneraciones	0	18.000	18.000	18.000
	Total Rendición de Cuentas 2020	0	18.000	18.000	18.000
	Art. 133 - DNSP - pasaje de competencias para ASSE	0	0	17.000	17.000
	Art. 385 - Asignación presupuestal en remuneraciones para CTI, bases móviles y otros servicios	0	0	920.000	1.340.000
	Art. 397 - Asignación gastos funcionamiento Hospital en la Cárcel de Punta de Rieles.	0	0	21.500	21.500
	Total Remuneraciones	0	0	958.500	1.378.500
	Art. 391 - Asignación de créditos para campaña de prevención y de lucha contra la diabetes	0	0	2.000	0
	Art. 394 - Asignación para el Centro de Rehabilitación Física de Maldonado	0	0	1.300	1.300
	Art. 398 - Asignación - puesta en funcionamiento del Block Obstétrico Quirúrgico del Hospital de Río Branco.	0	0	10.000	10.000
	Art. 399 - Asignación área de cuidados paliativos.	0	0	40.000	40.000
	Total Funcionamiento	0	0	53.300	51.300
	Art. 395 - Asignación presupuestal para consutrcción de la Policlínica Realajo Los Caracoles	0	0	5.000	5.000
	Art. 396 - Asignación presupuestal para compra de mamógrafo móvil	0	0	5.800	5.800
	Total Inversiones	0	0	10.800	10.800
	Total Rendición de Cuentas 2021	0	0	1.022.600	1.440.600
	Art.478 - Salud Mental - asignación para creación de cargos complementos y adecuaciones salariales en el área de adicciones	0	0	60.000	240.000
	Art.479 - Asignación remuneraciones para la conformación de equipos especializados y de apoyo y otros servicios de similar naturaleza	0	0	760	3.040
	Art.480 - Hospital del Cerro - asignación para la creación de cargos y complementos	0	0	15.463	61.850
	Art.482 - Comisión de Apoyo y Patronato del Psicópata - asignación para las cargas legales	0	0	0	250.000
	Art.499 - Pasaje de ASSE a Ministerio de Interior la atención a personas privadas de libertad departamentos de Canelones y Maldonado,	0	0	-17.000	-17.000
	Total Remuneraciones	0	0	59.223	537.890
	Art.488 - Asignación para fortalecimiento Centro Asistencial Sarandí del Yi	0	0	0	3.700
	Art.493 - Asignación para Programa Facilitadores Hospitales de Maldonado y San Carlos	0	0	0	5.700
	Art.495 - Asignación Centro Auxiliar de Río Branco	0	0	0	8.000
	Art.496 - Asignación para mejora de traslados.	0	0	0	5.000
	Art.498 - Asignación para atención médica en Pueblo Edén.	0	0	0	2.300
	Art.501 - Asignación para gastos de funcionamiento para la Red de Atención Primaria Durazno	0	0	0	3.100
	Art.502 - Asignación con destino a la Comisión de Apoyo de Durazno.	0	0	0	1.500
	Total Funcionamiento	0	0	0	29.300
	Art.494 - Asignación inversiones para policlínica San Jorge y en la policlínica de Ronda Rural La Curva	0	0	0	1.600
	Art.497 - Asignación para Hospital de San Carlos	0	0	0	20.000
	Total Inversiones	0	0	0	21.600
	Total Rendición de Cuentas 2022	0	0	59.223	588.790

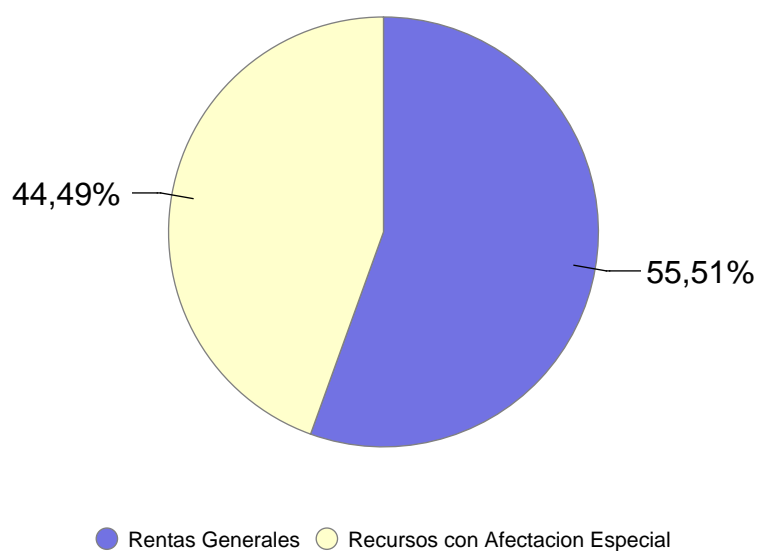
ASSE - Composición del Gasto

Ejecución 2024



ASSE - Fuentes de Financiamiento

Ejecución 2024



UTEC

EJERCICIO 2024

EJECUCIÓN PRESUPUESTAL Por Unidad Ejecutora

En miles de pesos a valores corrientes

UTEC	Crédito	Ejecución	Porcentaje Ejecución	Estructura
Total Remuneraciones	1.142.889	1.142.518	99,97%	71,69%
Consejo Directivo Central	343.440	341.268	99,37%	21,41%
Total Funcionamiento	343.440	341.268	99,37%	21,41%
Consejo Directivo Central	110.550	109.930	99,44%	6,90%
Total Inversiones	110.550	109.930	99,44%	6,90%
TOTAL INCISO	1.596.879	1.593.716	99,80%	100,00%
TOTAL UTEC	1.596.879	1.593.716	99,80%	100,00%

EJECUCIÓN PRESUPUESTAL

Por Agrupador

En miles de pesos a valores corrientes

U T E C	Crédito	Ejecución	Porcentaje Ejecución	Estructura
Total Remuneraciones	1.142.889	1.142.518	99,97%	71,69%
Servicios profesionales	63.633	63.024	99,04%	3,95%
Servicios informáticos	43.398	42.990	99,06%	2,70%
Traslados en el país	36.247	36.103	99,60%	2,27%
Suministros	32.092	31.998	99,71%	2,01%
Limpieza	14.933	14.933	100,00%	0,94%
Arrendamientos	14.311	14.311	100,00%	0,90%
Mantenimiento y reparaciones	12.987	12.976	99,92%	0,81%
Servicios de capacitación	11.326	10.961	96,77%	0,69%
Material médico quirúrgico	10.736	10.677	99,45%	0,67%
Misiones oficiales	10.427	10.426	99,99%	0,65%
Otros	93.350	92.868	99,48%	5,83%
Total Funcionamiento	343.440	341.268	99,37%	21,41%
Equipamiento y mobiliario	51.186	50.915	99,47%	3,19%
Inmuebles	24.568	24.522	99,82%	1,54%
Informática	18.197	17.900	98,37%	1,12%
Equipamiento de investigación	16.600	16.592	99,95%	1,04%
Total Inversiones	110.550	109.930	99,44%	6,90%
TOTAL INCISO	1.596.879	1.593.716	99,80%	100,00%
TOTAL UTEC	1.596.879	1.593.716	99,80%	100,00%

EVOLUCIÓN DE LA EJECUCIÓN PRESUPUESTAL
Por Unidad Ejecutora

En miles de pesos a valores corrientes

U T E C	2023	2024	Variación Real
			Anual
Total Remuneraciones	980.532	1.142.518	11,13%
Consejo Directivo Central	293.221	341.268	11,00%
Total Funcionamiento	293.221	341.268	11,00%
Consejo Directivo Central	221.104	109.930	-52,58%
Total Inversiones	221.104	109.930	-52,58%
TOTAL INCISO	1.494.857	1.593.716	1,68%
TOTAL UTEC	1.494.857	1.593.716	1,68%

EVOLUCIÓN DE LA EJECUCIÓN PRESUPUESTAL

Por Agrupador

En miles de pesos a valores corrientes

UTEC	2023	2024	Variación Real
			Anual
Total Remuneraciones	980.532	1.142.518	11,13%
Servicios profesionales	67.818	63.024	-11,37%
Servicios informáticos	29.617	42.990	38,44%
Traslados en el país	30.786	36.103	11,85%
Suministros	26.767	31.998	14,01%
Limpieza	12.226	14.933	16,49%
Arrendamientos	12.854	14.311	6,19%
Mantenimiento y reparaciones	7.388	12.976	67,51%
Servicios de capacitación	7.501	10.961	39,37%
Material médico quirúrgico	6.653	10.677	53,06%
Misiones oficiales	7.523	10.426	32,18%
Otros	84.089	92.868	5,33%
Total Funcionamiento	293.221	341.268	11,00%
Equipamiento y mobiliario	54.676	50.915	-11,19%
Inmuebles	128.103	24.522	-81,74%
Informática	11.464	17.900	48,92%
Equipamiento de investigación	26.861	16.592	-41,09%
Total Inversiones	221.104	109.930	-52,58%
TOTAL INCISO	1.494.857	1.593.716	1,68%
TOTAL UTEC	1.494.857	1.593.716	1,68%

EJECUCIÓN POR FUENTE DE FINANCIAMIENTO

En miles de pesos a valores corrientes

Tipo de Fuente	Remuneraciones	Funcionamiento	Inversiones	Total
Rentas Generales	1.128.347	308.900	108.824	1.546.071
Recursos con Afectación Especial	14.171	24.321	1.106	39.598
Endeudamiento Externo para Proyectos Específicos	0	8.047	0	8.047
TOTAL INCISO	1.142.518	341.268	109.930	1.593.716

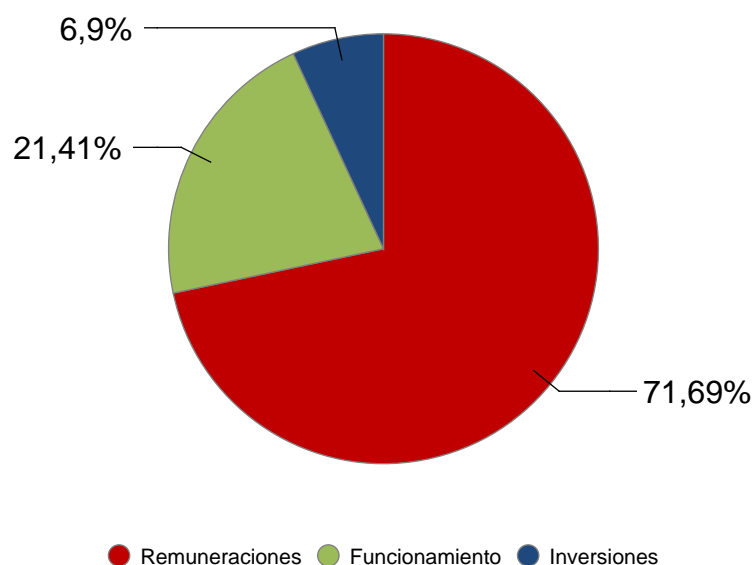
ASIGNACIONES POR ARTICULADO

Presupuesto y Rendiciones de Cuentas

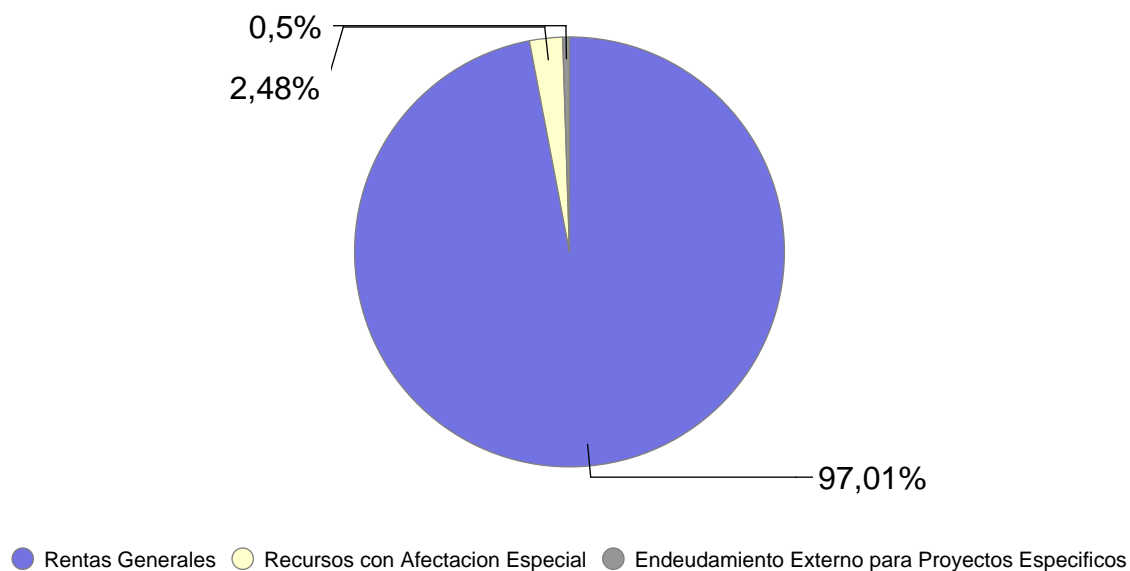
En miles de pesos a valores de cada ley

UTEC		2021	2022	2023	2024
Inciso	Art. 603 - Continuación de la oferta educativa	218.000	218.000	218.000	218.000
	Art. 605 - Centro de transformación digital	0	35.000	49.000	82.000
	Art. 606 - Expansión en la región noreste del país	0	30.000	30.000	30.000
	Total Remuneraciones	218.000	283.000	297.000	330.000
	Art. 605 - Centro de transformación digital	21.000	0	0	0
	Art. 606 - Expansión en la región noreste del país	30.000	0	0	0
	Total Funcionamiento	51.000	0	0	0
	Total Presupuesto	269.000	283.000	297.000	330.000
	Art. 290 - Reasignación para la continuación de carreras y extensión a nuevas sedes	0	45.000	45.000	45.000
	Total Remuneraciones	0	45.000	45.000	45.000
	Art. 290 - Asignación para la continuación de carreras y extensión a nuevas sedes	0	15.000	15.000	15.000
	Art. 304 - UTEC - reasignación de crédito desde Ceibal	0	59.000	0	0
	Total Funcionamiento	0	74.000	15.000	15.000
	Total Rendición de Cuentas 2020	0	119.000	60.000	60.000
	Art. 400 - Asignación de crédito para Grupo 0 y funcionamiento a Financiación 1.2 Recursos con Afectación Especial	0	0	12.000	12.000
	Art. 401 - Asignación para Grupo 0	0	0	34.000	34.000
	Total Remuneraciones	0	0	46.000	46.000
	Art. 400 - Asignación de crédito para Grupo 0 y funcionamiento a Financiación 1.2 Recursos con Afectación Especial	0	0	3.000	3.000
	Art. 402 - Asignación para carreras en Maldonado	0	0	5.200	1.200
	Art. 403 - Universidad Tecnológica del Uruguay- reasignación crédito presupuestal	0	0	12.000	12.000
	Total Funcionamiento	0	0	20.200	16.200
	Total Rendición de Cuentas 2021	0	0	66.200	62.200
	Art.504 - UTEC- asignación programa 353 "Desarrollo Académico"	0	0	0	4.000
	Total Remuneraciones	0	0	0	4.000
	Total Rendición de Cuentas 2022	0	0	0	4.000

UTEC - Composición del Gasto Ejecución 2024



UTEC - Fuentes de Financiamiento Ejecución 2024



INUMET

EJERCICIO 2024

EJECUCIÓN PRESUPUESTAL Por Unidad Ejecutora

En miles de pesos a valores corrientes

INUMET	Crédito	Ejecución	Porcentaje Ejecución	Estructura
Total Remuneraciones	330.736	301.752	91,24%	81,63%
Instituto Uruguayo de Meteorología	54.132	52.114	96,27%	14,10%
Total Funcionamiento	54.132	52.114	96,27%	14,10%
Instituto Uruguayo de Meteorología	16.558	15.795	95,39%	4,27%
Total Inversiones	16.558	15.795	95,39%	4,27%
TOTAL INCISO	401.426	369.661	92,09%	100,00%
TOTAL INUMET	401.426	369.661	92,09%	100,00%

EJECUCIÓN PRESUPUESTAL

Por Agrupador

En miles de pesos a valores corrientes

INUMET	Crédito	Ejecución	Porcentaje Ejecución	Estructura
Total Remuneraciones	330.736	301.752	91,24%	81,63%
Servicios informáticos	12.839	12.763	99,41%	3,45%
Suministros	7.531	7.415	98,45%	2,01%
Limpieza	6.152	5.812	94,47%	1,57%
Otras transferencias	4.408	4.408	100,00%	1,19%
Mantenimiento y reparaciones	4.505	4.309	95,65%	1,17%
Partidas Naturaleza Salarial	4.194	3.688	87,93%	1,00%
Servicio de vigilancia	3.472	3.435	98,91%	0,93%
Traslados en el país	1.289	1.250	96,95%	0,34%
Servicios profesionales	1.155	1.129	97,71%	0,31%
Canasta fin de año	879	879	99,97%	0,24%
Otros	7.706	7.027	91,19%	1,90%
Total Funcionamiento	54.132	52.114	96,27%	14,10%
Equipos e instrumental meteorológico	10.902	10.224	93,79%	2,77%
Informática	4.189	4.170	99,54%	1,13%
Equipamiento y mobiliario	968	901	93,17%	0,24%
Inmuebles	500	500	100,00%	0,14%
Total Inversiones	16.558	15.795	95,39%	4,27%
TOTAL INCISO	401.426	369.661	92,09%	100,00%
TOTAL INUMET	401.426	369.661	92,09%	100,00%

EVOLUCIÓN DE LA EJECUCIÓN PRESUPUESTAL
Por Unidad Ejecutora

En miles de pesos a valores corrientes

I N U M E T	2023	2024	Variación Real
			Anual
Total Remuneraciones	281.927	301.752	2,08%
Instituto Uruguayo de Meteorología	51.670	52.114	-3,81%
Total Funcionamiento	51.670	52.114	-3,81%
Instituto Uruguayo de Meteorología	13.497	15.795	11,61%
Total Inversiones	13.497	15.795	11,61%
TOTAL INCISO	347.094	369.661	1,58%
TOTAL INUMET	347.094	369.661	1,58%

EVOLUCIÓN DE LA EJECUCIÓN PRESUPUESTAL

Por Agrupador

En miles de pesos a valores corrientes

INUMET	Variación Real		
	2023	2024	Anual
Total Remuneraciones	281.927	301.752	2,08%
Servicios informáticos	2.908	12.763	318,59%
Suministros	7.657	7.415	-7,64%
Limpieza	5.688	5.812	-2,55%
Otras transferencias	6.950	4.408	-39,51%
Mantenimiento y reparaciones	8.432	4.309	-51,26%
Partidas Naturaleza Salarial	385	3.688	813,62%
Servicio de vigilancia	3.225	3.435	1,59%
Traslados en el país	1.301	1.250	-8,36%
Servicios profesionales	8.245	1.129	-86,94%
Canasta fin de año	879	879	-4,62%
Otros	6.000	7.027	11,70%
Total Funcionamiento	51.670	52.114	-3,81%
Equipos e instrumental meteorológico	7.602	10.224	28,27%
Informática	2.446	4.170	62,60%
Equipamiento y mobiliario	634	901	35,54%
Inmuebles	2.815	500	-83,06%
Total Inversiones	13.497	15.795	11,61%
TOTAL INCISO	347.094	369.661	1,58%
TOTAL INUMET	347.094	369.661	1,58%

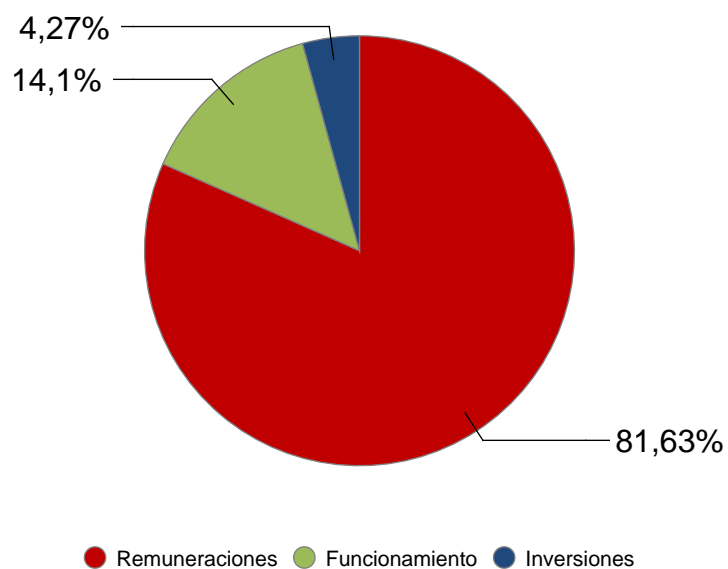
EJECUCIÓN POR FUENTE DE FINANCIAMIENTO

En miles de pesos a valores corrientes

Tipo de Fuente	Remuneraciones	Funcionamiento	Inversiones	Total
Rentas Generales	301.752	41.832	13.384	356.968
Recursos con Afectación Especial	0	10.282	2.411	12.693
TOTAL INCISO	301.752	52.114	15.795	369.661

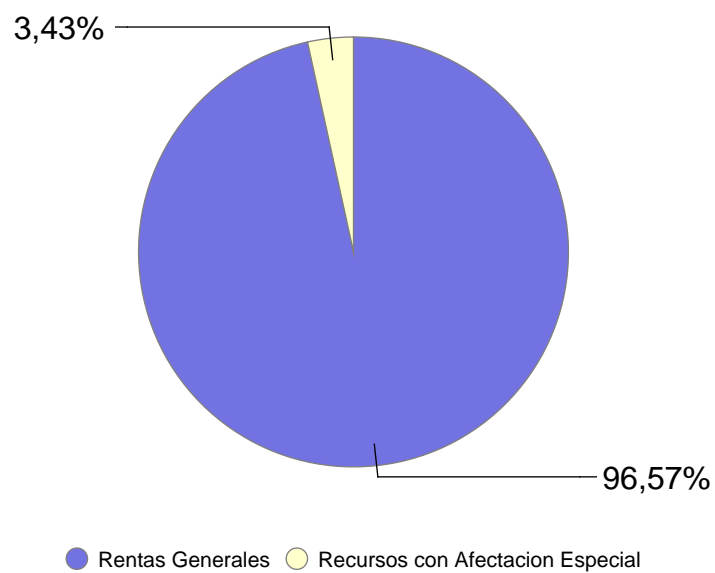
INUMET - Composición del Gasto

Ejecución 2024



INUMET - Fuentes de Financiamiento

Ejecución 2024



FISCALÍA GRAL. NACIÓN

EJERCICIO 2024

EJECUCIÓN PRESUPUESTAL
Por Unidad Ejecutora

En miles de pesos a valores corrientes

FISCALÍA GRAL. NACIÓN	Crédito	Ejecución	Porcentaje Ejecución	Estructura
Total Remuneraciones	1.746.309	1.737.925	99,52%	84,60%
Fiscalía General de la Nación	259.277	256.261	98,84%	12,47%
Total Funcionamiento	259.277	256.261	98,84%	12,47%
Fiscalía General de la Nación	60.308	60.153	99,74%	2,93%
Total Inversiones	60.308	60.153	99,74%	2,93%
TOTAL INCISO	2.065.894	2.054.339	99,44%	100,00%
TOTAL FISCALÍA GRAL. NACIÓN	2.065.894	2.054.339	99,44%	100,00%

EJECUCIÓN PRESUPUESTAL

Por Agrupador

En miles de pesos a valores corrientes

FISCALÍA GRAL. NACIÓN	Crédito	Ejecución	Porcentaje Ejecución	Estructura
Total Remuneraciones	1.746.309	1.737.925	99,52%	84,60%
Suministros	47.307	47.307	100,00%	2,30%
Arrendamientos	42.198	42.198	100,00%	2,05%
Servicio de vigilancia	28.941	28.941	100,00%	1,41%
Limpieza	26.861	26.861	100,00%	1,31%
Perfeccionamiento académico	24.412	24.412	100,00%	1,19%
Servicios informáticos	21.580	21.580	100,00%	1,05%
Tasas, contribuciones, multas y otros	20.130	17.628	87,57%	0,86%
Mantenimiento y reparaciones	15.220	15.220	100,00%	0,74%
Servicios médicos	3.590	3.590	100,00%	0,17%
Servicios profesionales	3.700	3.358	90,77%	0,16%
Otros	25.338	25.165	99,32%	1,22%
Total Funcionamiento	259.277	256.261	98,84%	12,47%
SIPPAU	28.503	28.502	100,00%	1,39%
Informática	10.668	10.667	100,00%	0,52%
Vehículos	8.002	7.953	99,39%	0,39%
Inmuebles	7.301	7.252	99,34%	0,35%
Equipamiento y mobiliario	5.835	5.778	99,02%	0,28%
Total Inversiones	60.308	60.153	99,74%	2,93%
TOTAL INCISO	2.065.894	2.054.339	99,44%	100,00%
TOTAL FISCALÍA GRAL. NACIÓN	2.065.894	2.054.339	99,44%	100,00%

EVOLUCIÓN DE LA EJECUCIÓN PRESUPUESTAL
Por Unidad Ejecutora

En miles de pesos a valores corrientes

FISCALÍA GRAL. NACIÓN	2023	2024	Variación Real
			Anual
Total Remuneraciones	1.570.935	1.737.925	5,51%
Fiscalía General de la Nación	220.411	256.261	10,89%
Total Funcionamiento	220.411	256.261	10,89%
Fiscalía General de la Nación	36.808	60.153	55,87%
Total Inversiones	36.808	60.153	55,87%
TOTAL INCISO	1.828.154	2.054.339	7,18%
TOTAL FISCALÍA GRAL. NACIÓN	1.828.154	2.054.339	7,18%

EVOLUCIÓN DE LA EJECUCIÓN PRESUPUESTAL

Por Agrupador

En miles de pesos a valores corrientes

FISCALÍA GRAL. NACIÓN	2023	2024	Variación Real
			Anual
Total Remuneraciones	1.570.935	1.737.925	5,51%
Suministros	42.339	47.307	6,57%
Arrendamientos	40.235	42.198	0,03%
Servicio de vigilancia	29.001	28.941	-4,82%
Limpieza	22.025	26.861	16,32%
Perfeccionamiento académico	23.256	24.412	0,12%
Servicios informáticos	16.871	21.580	22,00%
Tasas, contribuciones, multas y otros	5.055	17.628	232,60%
Mantenimiento y reparaciones	13.414	15.220	8,22%
Servicios médicos	3.349	3.590	2,24%
Servicios profesionales	1.764	3.358	81,56%
Otros	23.102	25.165	3,89%
Total Funcionamiento	220.411	256.261	10,89%
SIPPAU	30.389	28.502	-10,55%
Informática	3.728	10.667	172,90%
Vehículos	0	7.953	-
Inmuebles	0	7.252	-
Equipamiento y mobiliario	2.691	5.778	104,79%
Total Inversiones	36.808	60.153	55,87%
TOTAL INCISO	1.828.154	2.054.339	7,18%
TOTAL FISCALÍA GRAL. NACIÓN	1.828.154	2.054.339	7,18%

EJECUCIÓN POR FUENTE DE FINANCIAMIENTO

En miles de pesos a valores corrientes

Tipo de Fuente	Remuneraciones	Funcionamiento	Inversiones	Total
Rentas Generales	1.733.480	255.898	57.509	2.046.887
Recursos con Afectación Especial	4.445	364	2.644	7.453
TOTAL INCISO	1.737.925	256.262	60.153	2.054.340

ASIGNACIONES POR ARTICULADO

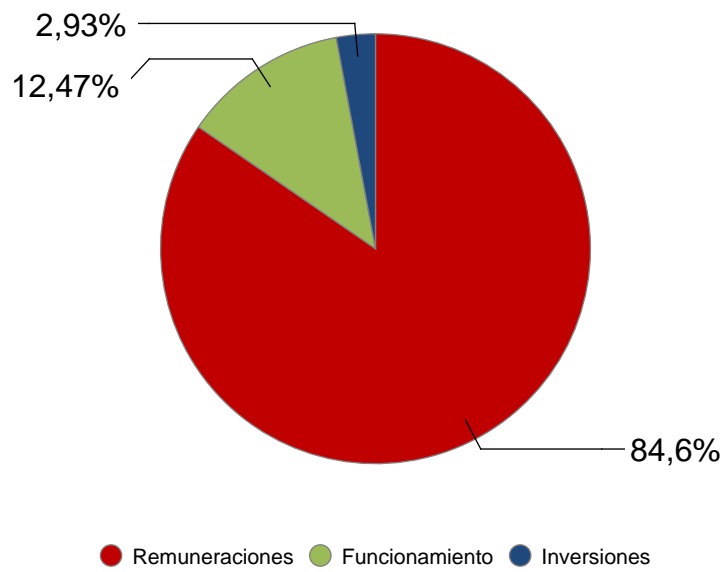
Presupuesto y Rendiciones de Cuentas

En miles de pesos a valores de cada ley

FISCALÍA GRAL. NACIÓN		2021	2022	2023	2024
Inciso	Art. 409 - Creación de Fiscalía de Lavado de Activos	0	0	12.300	12.300
	Art. 411 - Creación de Fiscalías Departamentales de Género	0	0	12.800	25.600
	Art. 412 - Creación de Fiscalía de Estupefacientes	0	0	8.900	8.900
	Art. 413 - Creación de cargos para Fiscalías Departamentales	0	0	12.500	18.700
	Art. 414 - Creación de cargos para la Unidad de Víctimas y Testigos	0	0	6.900	6.900
	Art. 415 - Asignación para guardias de la Unidad de Víctimas y Testigos	0	0	800	800
	Art. 416 - Creación de cargos para el Sistema Penal Acusatorio	0	0	3.000	9.000
	Art. 419 - Creación Unidad Especializada en Cibercriminalidad	0	0	7.500	7.500
	Total Remuneraciones	0	0	64.700	89.700
	Art. 409 - Creación de Fiscalía de Lavado de Activos	0	0	900	900
	Art. 411 - Creación de Fiscalías Departamentales de Género	0	0	1.700	3.400
	Art. 412 - Creación de Fiscalía de Estupefacientes	0	0	500	500
	Art. 413 - Creación de cargos para Fiscalías Departamentales	0	0	700	2.300
	Art. 414 - Creación de cargos para la Unidad de Víctimas y Testigos	0	0	100	100
	Art. 416 - Creación de cargos para el Sistema Penal Acusatorio	0	0	100	200
	Total Funcionamiento	0	0	4.000	7.400
	Art. 417 - Asignación de crédito en inversiones para el SIPPAU	0	0	31.500	0
	Total Inversiones	0	0	31.500	0
	Total Rendición de Cuentas 2021	0	0	100.200	97.100
	Art.514 - Creación de Fiscalías Penales Especializadas en Delitos Sexuales	0	0	7.221	28.885
	Art.516 - Creación de cargos	0	0	5.186	20.744
	Total Remuneraciones	0	0	12.407	49.629
	Art.514 - Creación de Fiscalías Penales Especializadas en Delitos Sexuales	0	0	114	1.956
	Total Funcionamiento	0	0	114	1.956
	Total Rendición de Cuentas 2022	0	0	12.521	51.585

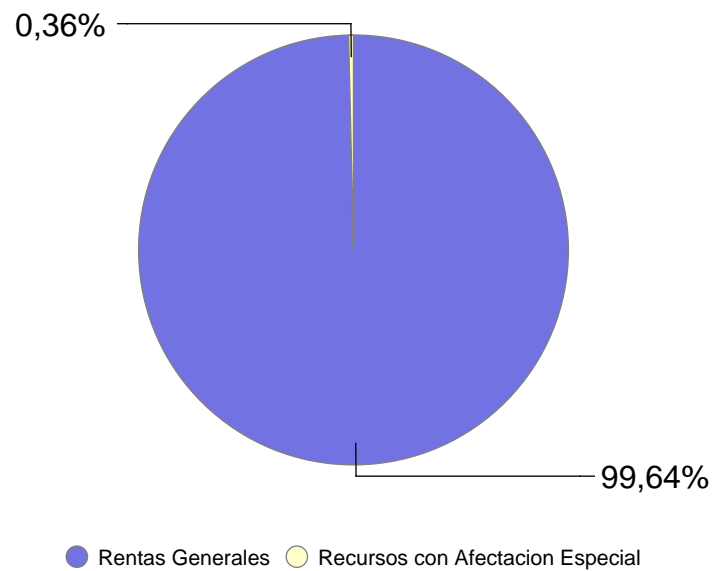
FISCALÍA GRAL. NACIÓN - Composición del Gasto

Ejecución 2024



FISCALÍA GRAL. NACIÓN - Fuentes de Financiamiento

Ejecución 2024



JUTEP

EJERCICIO 2024

EJECUCIÓN PRESUPUESTAL Por Unidad Ejecutora

En miles de pesos a valores corrientes

JUTEP	Crédito	Ejecución	Porcentaje Ejecución	Estructura
Total Remuneraciones	51.194	33.760	65,95%	81,93%
Junta de Transparencia y Ética Pública	8.700	6.855	78,79%	16,64%
Total Funcionamiento	8.700	6.855	78,79%	16,64%
Junta de Transparencia y Ética Pública	644	593	92,08%	1,44%
Total Inversiones	644	593	92,08%	1,44%
TOTAL INCISO	60.538	41.208	68,07%	100,00%
TOTAL JUTEP	60.538	41.208	68,07%	100,00%

EJECUCIÓN PRESUPUESTAL

Por Agrupador

En miles de pesos a valores corrientes

JUTEP	Crédito	Ejecución	Porcentaje Ejecución	Estructura
Total Remuneraciones	51.194	33.760	65,95%	81,93%
Servicios informáticos	1.934	1.662	85,97%	4,03%
Misiones oficiales	1.273	1.107	86,94%	2,69%
Suministros	787	618	78,54%	1,50%
Limpieza	1.086	604	55,57%	1,46%
Mantenimiento y reparaciones	621	517	83,20%	1,25%
Servicios profesionales	300	130	43,39%	0,32%
Servicio de vigilancia	94	90	95,86%	0,22%
Comisiones y gastos bancarios	84	78	92,55%	0,19%
Papel y útiles de oficina	48	48	100,00%	0,12%
Productos de papel y cartón	43	43	100,00%	0,11%
Otros	2.430	1.958	80,59%	4,75%
Total Funcionamiento	8.700	6.855	78,79%	16,64%
Informática	479	443	92,58%	1,08%
Equipamiento y mobiliario	165	149	90,28%	0,36%
Total Inversiones	644	593	92,08%	1,44%
TOTAL INCISO	60.538	41.208	68,07%	100,00%
TOTAL JUTEP	60.538	41.208	68,07%	100,00%

EVOLUCIÓN DE LA EJECUCIÓN PRESUPUESTAL
Por Unidad Ejecutora

En miles de pesos a valores corrientes

JUTEP	2023	2024	Variación Real
			Anual
Total Remuneraciones	28.805	33.760	11,78%
Junta de Transparencia y Ética Pública	7.692	6.855	-15,00%
Total Funcionamiento	7.692	6.855	-15,00%
Junta de Transparencia y Ética Pública	303	593	86,66%
Total Inversiones	303	593	86,66%
TOTAL INCISO	36.800	41.208	6,80%
TOTAL JUTEP	36.800	41.208	6,80%

EVOLUCIÓN DE LA EJECUCIÓN PRESUPUESTAL
Por Agrupador

En miles de pesos a valores corrientes

JUTEP	Variación Real		
	2023	2024	Anual
Total Remuneraciones	28.805	33.760	11,78%
Servicios informáticos	1.688	1.662	-6,09%
Misiones oficiales	102	1.107	935,10%
Suministros	690	618	-14,58%
Limpieza	301	604	91,38%
Mantenimiento y reparaciones	433	517	13,88%
Servicios profesionales	21	130	490,42%
Servicio de vigilancia	86	90	-0,19%
Comisiones y gastos bancarios	74	78	0,53%
Papel y útiles de oficina	81	48	-43,48%
Productos de papel y cartón	28	43	46,47%
Otros	4.190	1.958	-55,43%
Total Funcionamiento	7.692	6.855	-15,00%
Informática	286	443	47,73%
Equipamiento y mobiliario	17	149	735,93%
Total Inversiones	303	593	86,66%
TOTAL INCISO	36.800	41.208	6,80%
TOTAL JUTEP	36.800	41.208	6,80%

EJECUCIÓN POR FUENTE DE FINANCIAMIENTO

En miles de pesos a valores corrientes

Tipo de Fuente	Remuneraciones	Funcionamiento	Inversiones	Total
Rentas Generales	33.760	6.855	593	41.208
TOTAL INCISO	33.760	6.855	593	41.208

ASIGNACIONES POR ARTICULADO

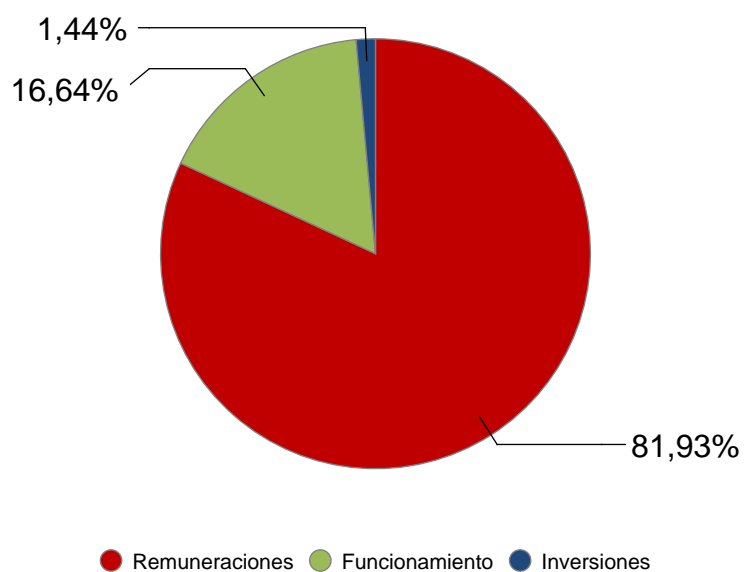
Presupuesto y Rendiciones de Cuentas

En miles de pesos a valores de cada ley

J U T E P		2021	2022	2023	2024
Inciso	Art. 615 - Creación de cargo desde la partida del art. 233 Ley N° 19.535 y del art. 317 Ley N° 19.670	1.200	1.200	1.200	1.200
	Total Remuneraciones	1.200	1.200	1.200	1.200
	Art. 616 - Reasignación de crédito para sistemas informáticos desde la partida del art. 233 Ley N° 19.535 y del art. 317 Ley N° 19.670	2.300	2.300	2.300	2.300
	Total Funcionamiento	2.300	2.300	2.300	2.300
	Total Presupuesto	3.500	3.500	3.500	3.500
	Art. 298 - Reasignación para gastos de funcionamiento de JUTEP	0	700	700	700
	Total Remuneraciones	0	700	700	700
	Art. 296 - Asignación presupuestal gastos de funcionamiento para profesionales y técnicos	0	500	500	500
	Total Funcionamiento	0	500	500	500
	Total Rendición de Cuentas 2020	0	1.200	1.200	1.200
	Art. 420 - Creación de cargos por profesionales	0	0	5.300	5.300
	Total Remuneraciones	0	0	5.300	5.300
	Total Rendición de Cuentas 2021	0	0	5.300	5.300
	Art.519 - Asignación de una partida para la reestructura organizativa	0	0	678	2.711
	Total Remuneraciones	0	0	678	2.711
	Art.517 - Incremento en gastos de funcionamiento para capacitación	0	0	0	300
	Art.518 - Incremento en gastos de funcionamiento para servicios Profesionales y técnicos	0	0	0	500
	Total Funcionamiento	0	0	0	800
	Total Rendición de Cuentas 2022	0	0	678	3.511

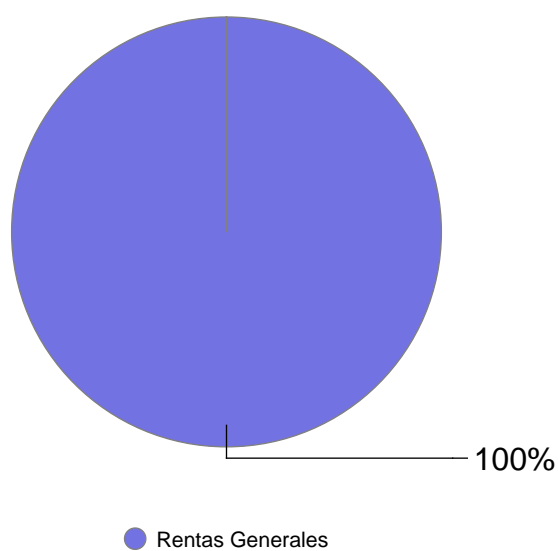
JUTEP - Composición del Gasto

Ejecución 2024



JUTEP - Fuentes de Financiamiento

Ejecución 2024



EJECUCIÓN PRESUPUESTAL
Por Unidad Ejecutora

En miles de pesos a valores corrientes

INISA	Crédito	Ejecución	Porcentaje Ejecución	Estructura
Total Remuneraciones	2.410.967	2.399.567	99,53%	81,75%
Instituto Nacional de Inclusión Social Adolescente	502.203	494.274	98,42%	16,84%
Total Funcionamiento	502.203	494.274	98,42%	16,84%
Instituto Nacional de Inclusión Social Adolescente	43.000	41.315	96,08%	1,41%
Total Inversiones	43.000	41.315	96,08%	1,41%
TOTAL INCISO	2.956.170	2.935.156	99,29%	100,00%
TOTAL INISA	2.956.170	2.935.156	99,29%	100,00%

EJECUCIÓN PRESUPUESTAL

Por Agrupador

En miles de pesos a valores corrientes

INISA	Crédito	Ejecución	Porcentaje Ejecución	Estructura
Total Remuneraciones	2.410.967	2.399.567	99,53%	81,75%
Servicio de vigilancia	191.383	189.187	98,85%	6,45%
Limpieza	69.882	69.820	99,91%	2,38%
Alimentación	68.843	68.779	99,91%	2,34%
Suministros	45.368	45.299	99,85%	1,54%
Convenios OSCs - INISA	35.578	35.185	98,89%	1,20%
Traslados en el país	22.443	22.443	100,00%	0,76%
Combustibles	8.152	7.771	95,33%	0,26%
Clínicas psiquiátricas INISA	6.779	6.343	93,57%	0,22%
Mantenimiento y reparaciones	6.372	5.190	81,45%	0,18%
Prendas de vestir	4.589	4.589	100,00%	0,16%
Otros	42.814	39.667	92,65%	1,35%
Total Funcionamiento	502.203	494.274	98,42%	16,84%
Inmuebles	21.281	21.195	99,60%	0,72%
Equipamiento y mobiliario	16.214	15.785	97,36%	0,54%
Informática	3.274	3.064	93,56%	0,10%
Vehículos	2.231	1.270	56,94%	0,04%
Total Inversiones	43.000	41.315	96,08%	1,41%
TOTAL INCISO	2.956.170	2.935.156	99,29%	100,00%
TOTAL INISA	2.956.170	2.935.156	99,29%	100,00%

EVOLUCIÓN DE LA EJECUCIÓN PRESUPUESTAL
Por Unidad Ejecutora

En miles de pesos a valores corrientes

INISA	2023	2024	Variación Real
			Anual
Total Remuneraciones	2.253.641	2.399.567	1,55%
Instituto Nacional de Inclusión Social Adolescente	477.686	494.274	-1,31%
Total Funcionamiento	477.686	494.274	-1,31%
Instituto Nacional de Inclusión Social Adolescente	53.441	41.315	-26,27%
Total Inversiones	53.441	41.315	-26,27%
TOTAL INCISO	2.784.768	2.935.156	0,53%
TOTAL INISA	2.784.768	2.935.156	0,53%

EVOLUCIÓN DE LA EJECUCIÓN PRESUPUESTAL
Por Agrupador

En miles de pesos a valores corrientes

INISA	Variación Real		
	2023	2024	Anual
Total Remuneraciones	2.253.641	2.399.567	1,55%
Servicio de vigilancia	201.916	189.187	-10,64%
Limpieza	63.337	69.820	5,14%
Alimentación	56.081	68.779	16,97%
Suministros	48.581	45.299	-11,07%
Convenios OSCs - INISA	27.945	35.185	20,08%
Traslados en el país	16.417	22.443	30,38%
Combustibles	9.420	7.771	-21,32%
Clínicas psiquiátricas INISA	6.348	6.343	-4,70%
Mantenimiento y reparaciones	4.368	5.190	13,32%
Prendas de vestir	3.342	4.589	30,96%
Otros	39.930	39.667	-5,25%
Total Funcionamiento	477.686	494.274	-1,31%
Inmuebles	32.150	21.195	-37,12%
Equipamiento y mobiliario	14.871	15.785	1,24%
Informática	1.267	3.064	130,65%
Vehículos	5.152	1.270	-76,49%
Total Inversiones	53.441	41.315	-26,27%
TOTAL INCISO	2.784.768	2.935.156	0,53%
TOTAL INISA	2.784.768	2.935.156	0,53%

EJECUCIÓN POR FUENTE DE FINANCIAMIENTO

En miles de pesos a valores corrientes

Tipo de Fuente	Remuneraciones	Funcionamiento	Inversiones	Total
Rentas Generales	2.395.363	494.274	41.315	2.930.952
Recursos con Afectación Especial	4.204	0	0	4.204
TOTAL INCISO	2.399.567	494.274	41.315	2.935.156

ASIGNACIONES POR ARTICULADO

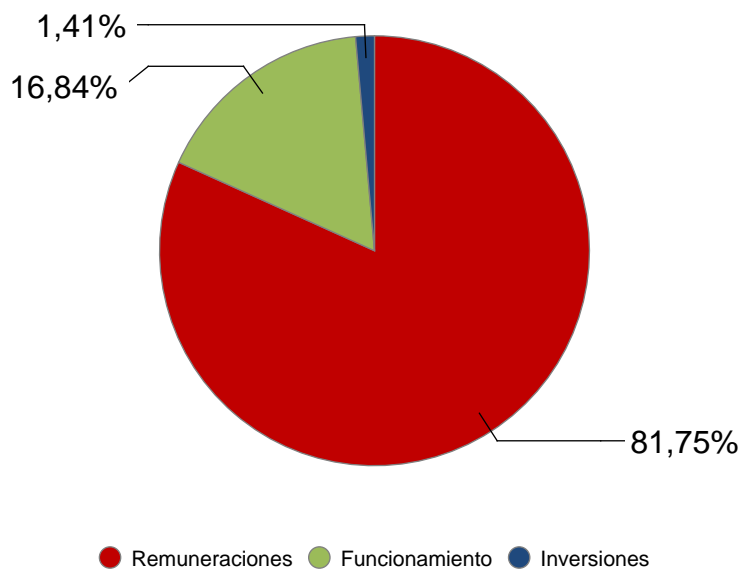
Presupuesto y Rendiciones de Cuentas

En miles de pesos a valores de cada ley

INISA		2021	2022	2023	2024
Inciso	Art. 619 - Reasignación créditos desde R0 hacia funcionamiento e inversiones	-70.000	-70.000	-70.000	-70.000
	Total Remuneraciones	-70.000	-70.000	-70.000	-70.000
	Art. 619 - Reasignación créditos desde R0 hacia funcionamiento e inversiones	50.000	50.000	50.000	50.000
	Total Funcionamiento	50.000	50.000	50.000	50.000
	Art. 619 - Reasignación créditos desde R0 hacia funcionamiento e inversiones	20.000	20.000	20.000	20.000
	Total Inversiones	20.000	20.000	20.000	20.000
	Total Presupuesto	0	0	0	0
	Art. 303 - Reasignación de créditos desde partida de judiciales	0	20.000	20.000	20.000
	Total Funcionamiento	0	20.000	20.000	20.000
	Total Rendición de Cuentas 2020	0	20.000	20.000	20.000
	Art. 424 - Asignación gastos de funcionamiento	0	0	42.000	42.000
	Total Funcionamiento	0	0	42.000	42.000
	Total Rendición de Cuentas 2021	0	0	42.000	42.000
	Art.525 - Remuneraciones	0	0	0	18.000
	Art.526 - Regularización salarial	0	0	0	18.000
	Total Remuneraciones	0	0	0	36.000
	Art.522 - Fondo de apoyo socio económico	0	0	0	500
	Total Funcionamiento	0	0	0	500
	Total Rendición de Cuentas 2022	0	0	0	36.500

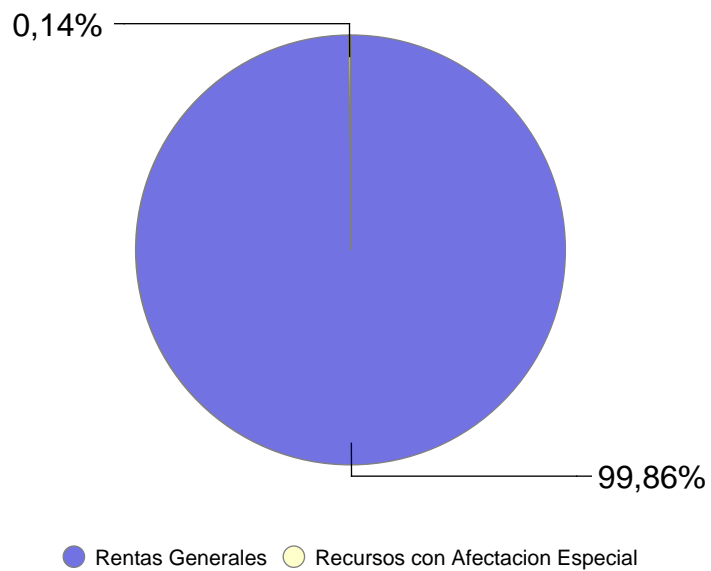
INISA - Composición del Gasto

Ejecución 2024



INISA - Fuentes de Financiamiento

Ejecución 2024





Poder Legislativo

Análisis por Inciso

PODER LEGISLATIVO

EJERCICIO 2024

EJECUCIÓN PRESUPUESTAL

Por Unidad Ejecutora

En miles de pesos a valores corrientes

PODER LEGISLATIVO	Crédito	Ejecución	Porcentaje Ejecución	Estructura
Total Remuneraciones	6.934.452	4.978.779	71,80%	75,00%
Cámara de Senadores	287.393	284.953	99,15%	4,29%
Cámara de Representantes	766.909	715.804	93,34%	10,78%
Comisión Administrativa del Poder Legislativo	538.115	432.922	80,45%	6,52%
Total Funcionamiento	1.592.417	1.433.679	90,03%	21,60%
Cámara de Senadores	17.774	11.586	65,19%	0,17%
Cámara de Representantes	16.947	16.947	100,00%	0,26%
Comisión Administrativa del Poder Legislativo	2.083.015	197.734	9,49%	2,98%
Total Inversiones	2.117.736	226.267	10,68%	3,41%
TOTAL INCISO	10.644.605	6.638.725	62,37%	100,00%
TOTAL PODER LEGISLATIVO	10.644.605	6.638.725	62,37%	100,00%

EJECUCIÓN PRESUPUESTAL

Por Agrupador

En miles de pesos a valores corrientes

PODER LEGISLATIVO	Crédito	Ejecución	Porcentaje Ejecución	Estructura
Total Remuneraciones	6.934.452	4.978.779	71,80%	75,00%
Partidas Naturaleza Salarial	439.830	353.258	80,32%	5,32%
Suministros	55.253	44.525	80,58%	0,67%
Otras transferencias	17.445	17.445	100,00%	0,26%
Repuestos y accesorios	10.620	10.620	100,00%	0,16%
Combustibles	6.326	3.098	48,97%	0,05%
Servicios profesionales	1.787	1.787	100,00%	0,03%
Sentencias Judiciales	1.217	1.217	100,00%	0,02%
Igualdad de género	915	486	53,08%	0,01%
Beneficios sociales	62	49	78,59%	0,00%
Otros	1.058.962	1.001.194	94,54%	15,08%
Total Funcionamiento	1.592.417	1.433.679	90,03%	21,60%
Inversiones varias	1.957.130	141.308	7,22%	2,13%
Instituto Nacional de Derechos Humanos	101.556	40.358	39,74%	0,61%
Equipamiento y mobiliario	54.014	40.179	74,39%	0,61%
Sitios de Memoria Histórica	2.015	1.950	96,76%	0,03%
Igualdad de género	501	0	-	-
Otros	2.519	2.471	98,08%	0,04%
Total Inversiones	2.117.736	226.267	10,68%	3,41%
TOTAL INCISO	10.644.605	6.638.725	62,37%	100,00%
TOTAL PODER LEGISLATIVO	10.644.605	6.638.725	62,37%	100,00%

EVOLUCIÓN DE LA EJECUCIÓN PRESUPUESTAL
Por Unidad Ejecutora

En miles de pesos a valores corrientes

PODER LEGISLATIVO	2023	2024	Variación Real
			Anual
Total Remuneraciones	4.800.328	4.978.779	-1,08%
Cámara de Senadores	280.054	284.953	-2,96%
Cámara de Representantes	676.090	715.804	0,98%
Comisión Administrativa del Poder Legislativo	423.124	432.922	-2,42%
Total Funcionamiento	1.379.268	1.433.679	-0,86%
Cámara de Senadores	12.149	11.586	-9,04%
Cámara de Representantes	16.433	16.947	-1,64%
Comisión Administrativa del Poder Legislativo	102.940	197.734	83,20%
Total Inversiones	131.522	226.267	64,08%
TOTAL INCISO	6.311.118	6.638.725	0,33%
TOTAL PODER LEGISLATIVO	6.311.118	6.638.725	0,33%

EVOLUCIÓN DE LA EJECUCIÓN PRESUPUESTAL
Por Agrupador

En miles de pesos a valores corrientes

PODER LEGISLATIVO	2023	2024	Variación Real
			Anual
Total Remuneraciones	4.800.328	4.978.779	-1,08%
Partidas Naturaleza Salarial	326.989	353.258	3,04%
Suministros	41.226	44.525	3,01%
Otras transferencias	19.866	17.445	-16,25%
Repuestos y accesorios	9.966	10.620	1,63%
Combustibles	3.302	3.098	-10,52%
Servicios profesionales	1.294	1.787	31,71%
Sentencias Judiciales	5.894	1.217	-80,31%
Igualdad de género	516	486	-10,17%
Beneficios sociales	87	49	-46,28%
Otros	970.128	1.001.194	-1,57%
Total Funcionamiento	1.379.268	1.433.679	-0,86%
Inversiones varias	52.796	141.308	155,27%
Instituto Nacional de Derechos Humanos	37.700	40.358	2,10%
Equipamiento y mobiliario	39.074	40.179	-1,93%
Sitios de Memoria Histórica	1.898	1.950	-2,01%
Igualdad de género	54	0	-
Otros	0	2.471	-
Total Inversiones	131.522	226.267	64,08%
TOTAL INCISO	6.311.118	6.638.725	0,33%
TOTAL PODER LEGISLATIVO	6.311.118	6.638.725	0,33%

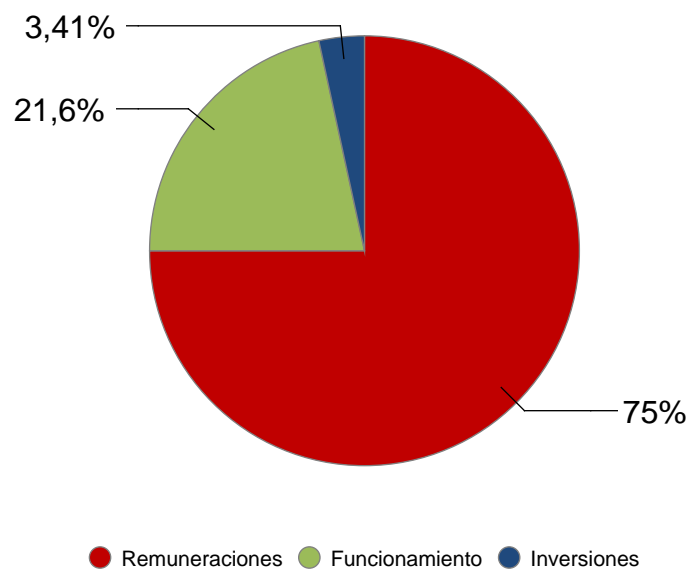
EJECUCIÓN POR FUENTE DE FINANCIAMIENTO

En miles de pesos a valores corrientes

Tipo de Fuente	Remuneraciones	Funcionamiento	Inversiones	Total
Rentas Generales	4.978.779	1.433.679	226.267	6.638.725
TOTAL INCISO	4.978.779	1.433.679	226.267	6.638.725

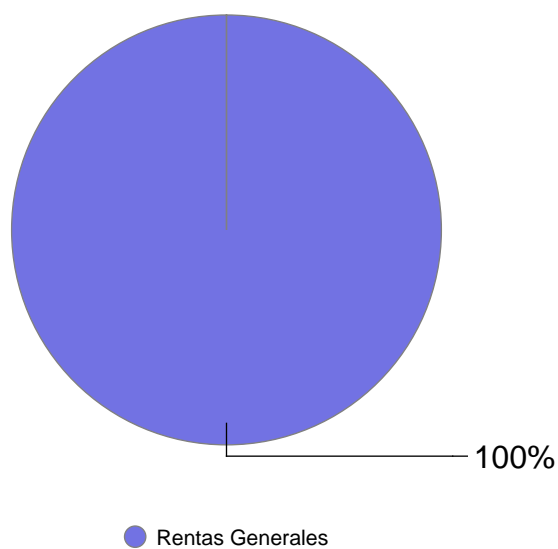
PODER LEGISLATIVO - Composición del Gasto

Ejecución 2024



PODER LEGISLATIVO - Fuentes de Financiamiento

Ejecución 2024





Otros Organismos

Análisis por Inciso

INTERESES

EJERCICIO 2024

EJECUCIÓN PRESUPUESTAL

En miles de pesos a valores corrientes

INTERESES	Ejecución	Variación Real Anual	Estructura
Bonos del tesoro	76.532.377	10,72%	86,47%
Préstamos externos - Gobiernos extranjeros	406	-65,91%	0,00%
Préstamos externos - Instituciones financieras privadas	30.193	2924,85%	0,03%
Préstamos externos - Organismos Multilaterales	11.754.705	45,53%	13,28%
Préstamos internos	189.343	-33,90%	0,21%
TOTAL INTERESES	88.507.024	14,22%	100,00%

SUBSIDIOS Y SUBVENCIONES

EJERCICIO 2024

EJECUCIÓN PRESUPUESTAL

En miles de pesos a valores corrientes

Unidad Ejecutora	Concepto	Crédito			Total	Ejecución	Porcentaje Ejecución
		Rentas Generales	Recursos con Afectación Especial	Endeudamiento Externo			
02	Administración Nacional de Correos (ANC)	1.470.000	0	0	1.470.000	1.470.000	100,00%
	Instituto Nacional de Colonización (INC)	832.820	0	0	832.820	832.820	100,00%
	Agencia Nacional de Vivienda	789.000	0	0	789.000	789.000	100,00%
	Administración de Ferrocarriles del Estado (AFE)	605.885	0	0	605.885	605.885	100,00%
	IRCCA	31.000	0	0	31.000	31.000	100,00%
	Total Presidencia	3.728.705	0	0	3.728.705	3.728.705	100,00%
03	Instituto Antártico Uruguayo	61.304	0	0	61.304	61.304	100,00%
	Asociación Honoraria Salvamento Marítimo y Fluviales	1.405	0	0	1.405	1.405	100,00%
	Total Defensa	62.709	0	0	62.709	62.709	100,00%
06	SEDHU	280	0	0	280	280	100,00%
	Total MRREE	280	0	0	280	280	100,00%
07	Instituto Nacional de Investigación Agropecuaria (INIA)	599.595	0	0	599.595	599.595	100,00%
	Instituto Plan Agropecuario (IPA)	77.420	0	0	77.420	77.420	100,00%
	Instituto Nacional de la Leche (INALE)	35.000	0	0	35.000	35.000	100,00%
	Instituto Nacional de Semillas (INASE)	20.000	0	0	20.000	20.000	100,00%
	Total MGAP	732.015	0	0	732.015	732.015	100,00%
08	Parque Científico y Tecnológico de Pando	34.000	0	0	34.000	34.000	100,00%
	Parque Científico Tecnológico Regional Norte (PTRN)	2.000	0	0	2.000	2.000	100,00%
	Subsidio a la vestimenta	5.595	0	0	5.595	0	0,00%
	Total MIEM	41.595	0	0	41.595	36.000	86,55%
10	Instituto Nacional de Logística (INALOG)	12.180	0	0	12.180	12.180	100,00%
	Total MTOP	12.180	0	0	12.180	12.180	100,00%
11	Instituto de Evaluación Educativa (INEED)	99.350	0	0	99.350	99.350	100,00%
	Programa de Desarrollo de Ciencias Básicas (PEDECIBA)	99.000	0	0	99.000	99.000	100,00%
	Consejo de Capacitación Profesional (COCAP)	5.759	0	0	5.759	5.759	100,00%
	Total MEC	204.109	0	0	204.109	204.109	100,00%
12	Comisión honoraria para la lucha antituberculosa (CHLA-EP)	458.460	0	0	458.460	458.460	100,00%
	Comisión Honoraria Lucha contra el Cáncer	90.000	0	0	90.000	90.000	100,00%
	Centro Uruguayo de Imagenología Molecular (CUDIM)	83.772	0	0	83.772	83.772	100,00%
	Comisión Nacional de Apoyo a la Salud Mental	37.611	0	0	37.611	37.611	100,00%
	Comisión Honoraria Salud Cardiovascular	26.995	0	0	26.995	26.995	100,00%
	Comisión nacional honoraria de zoonosis	12.331	12.094	0	24.425	24.425	100,00%
	Agencia de evaluación, regulación y vigilancia de tecnología sanitaria	20.000	0	0	20.000	20.000	100,00%
	Centro de Rehabilitación de Maldonado - CEREMA	4.700	0	0	4.700	4.700	100,00%
	Resto de gastos	0	80	0	80	0	0,00%
	Total MSP	733.869	12.174	0	746.043	745.963	99,99%
13	Instituto Cuesta Duarte	400	0	0	400	400	100,00%
	Agencia Reguladora de la Seguridad Social	30.000	0	0	30.000	0	0,00%
	Total MTSS	30.400	0	0	30.400	400	1,32%

EJECUCIÓN PRESUPUESTAL

En miles de pesos a valores corrientes

Unidad Ejecutora	Concepto	Crédito			Total	Ejecución	Porcentaje Ejecución
		Rentas Generales	Recursos con Afectación Especial	Endeudamiento Externo			
14	MEVIR	179.989	0	0	179.989	179.989	100,00%
	Total MVOT	179.989	0	0	179.989	179.989	100,00%
21	Plan Ceibal	2.627.990	0	280.000	2.907.990	2.907.990	100,00%
	Instituto Nacional Formación Profesional (INEFOP)	407.286	1.389.421	0	1.796.707	1.796.707	100,00%
	Agencia Nacional de Investigación e Innovación (ANII)	824.381	0	490.500	1.314.881	1.314.881	100,00%
	Sector Agrícola	1.197.183	0	0	1.197.183	1.197.183	100,00%
	Instituto Nacional de Investigación Agropecuaria (INIA)	0	975.529	0	975.529	975.529	100,00%
	Fondo de Solidaridad	0	439.906	0	439.906	439.906	100,00%
	Fundación Instituto Pasteur de Montevideo (IPMONT)	219.800	0	0	219.800	219.800	100,00%
	Fondo Infancia	200.000	0	0	200.000	200.000	100,00%
	Uruguay XXI	133.000	0	0	133.000	133.000	100,00%
	Agencia del Cine y el Audiovisual del Uruguay (ACAU)	94.000	0	0	94.000	94.000	100,00%
	Fondo infraestructura deportiva AUF	0	92.721	0	92.721	92.721	100,00%
	Organización de la Prensa del Interior (OPI)	0	90.635	0	90.635	90.635	100,00%
	Fondo Nacional de Recursos - Recaudación IMAE-DNLQ	0	77.523	0	77.523	77.523	100,00%
	Fondo infraestructura deportiva OFI	0	56.569	0	56.569	56.569	100,00%
	Fondo SIDA - sustitución renta afectada	50.787	0	0	50.787	50.787	100,00%
	Instituto Nacional de Cooperativismo (INACOOP)	38.000	0	0	38.000	38.000	100,00%
	FNR - bienes decomisados JND	0	21.909	0	21.909	21.888	99,90%
	Comisión Nacional de Apoyo a la Salud Mental	0	14.217	0	14.217	14.217	100,00%
	Fondo Nacional de Recursos - sustitución renta afectada	8.248	0	0	8.248	8.248	100,00%
	Parques Industriales - Créditos Fiscales	6.670	0	0	6.670	6.670	100,00%
	Sector Pecuario	6.147	0	0	6.147	6.147	100,00%
	Agencia Nacional de Desarrollo (ANDE)	2.000	0	0	2.000	2.000	100,00%
	Total Subsidios y Subvenciones	5.815.492	3.158.430	770.500	9.744.422	9.744.401	100,00%
29	Comisión Honoraria Hospital Maciel	0	5.217	0	5.217	5.217	100,00%
	Comisión Honoraria Hospital Pasteur	0	5.217	0	5.217	5.217	100,00%
	Comisión Honoraria Hospital Pereira Rossell	0	5.217	0	5.217	5.217	100,00%
	Total ASSE	0	15.651	0	15.651	15.651	100,00%
	Organismos Sociales - Art. 639 Ley 19.924	231.268	0	0	231.268	218.188	94,34%
TOTAL INCISO 21 "SUBSIDIOS Y SUBVENCIONES"		11.772.611	3.186.255	770.500	15.729.366	15.680.590	99,69%

EJECUCIÓN PRESUPUESTAL

Organismos Sociales - Art. 639 Ley 19.924

En miles de pesos a valores corrientes

Inciso	Concepto	2023		2024	
		Crédito	Ejecución	Crédito	Ejecución
02	Fundación Deporte Uruguay	0	0	72.000	72.000
	Comité Olímpico Uruguayo	345	345	33.345	33.345
	Asociación Civil Olimpiadas Especiales Uruguayas	785	785	1.085	1.085
	Comité Paralímpico Uruguayo	740	740	740	740
	Asociación Cristiana de Jóvenes de San José	390	390	390	390
	Agrupación Atlética de Minas de Corrales	300	300	300	300
	Club Social y Deportivo de Minas de Corrales	300	300	300	300
	Fundación A Ganar	300	300	300	300
	Panathlon Club Montevideo	300	300	300	300
	Movimiento Scout del Uruguay	240	240	240	240
	Total Presidencia	3.700	3.700	109.000	109.000
07	Movimiento Juventud Agraria	3.200	3.200	3.200	3.200
	Asociación Uruguaya Escuela Familiares Agrarios	450	450	450	450
	Asociación Civil Juan Edmundo Miller	0	0	300	0
	Total MGAP	3.650	3.650	3.950	3.650
08	Instituto Nacional de Calidad	8.000	8.000	7.500	7.500
	Organismo Uruguayo de Acreditación	990	990	990	990
	Total MIEM	8.990	8.990	8.490	8.490
11	Federación Uruguaya de Teatro Independiente	7.000	7.000	7.000	7.000
	Movimiento Cultural Jazz a la Calle	2.240	2.240	2.240	2.240
	Asociación de Teatros del Interior - A.T.I.	0	0	2.000	2.000
	Academia Nacional de Medicina	1.920	1.920	1.920	1.920
	Comisión del Fondo Nacional de Teatro	920	920	920	920
	Academia Nacional De Letras	648	648	648	648
	Academia Nacional de Ciencias	530	530	530	530
	Biblioteca Pública Juan Lacaze "José Enrique Rodó"	412	412	412	412
	Cinemateca Uruguaya	410	410	410	410
	Academia de Veterinaria	352	352	352	352
	Instituto Histórico y Geográfico del Uruguay	300	300	300	300
	Asociación Civil Wilband Uruguay	0	0	300	300
	Org. de Aparcerías y Sociedades Tradicionalistas del Uruguay	300	0	300	300
	Tarobá Org	0	0	300	300
	Fundación Zelmar Michellini	240	240	240	240
	Asociación de Amigas y Amigos del Museo de la Memoria	200	200	200	200
	Asociación Patriótica del Uruguay	200	200	200	200
	Biblioteca José Pedro Varela	200	200	200	200
	Centro Pedagógico Terapéutico (CPT)	200	200	200	200
	Fundación Mario Benedetti	200	200	200	200
	Carmelo Cine Club	150	0	150	0
	Museo Torres García	312	0	312	0
	Total MEC	16.734	15.972	19.334	18.872

EJECUCIÓN PRESUPUESTAL

Organismos Sociales - Art. 639 Ley 19.924

En miles de pesos a valores corrientes

Inciso	Concepto	2023		2024	
		Crédito	Ejecución	Crédito	Ejecución
12	Fundación Pro-Cardias	1.980	1.980	1.980	1.980
	Asociación Uruguaya Enfermedades Musculares	1.070	1.070	1.070	1.070
	Cruz Roja Uruguay	1.070	1.070	1.070	1.070
	Asociación de Laringectomizados del Uruguay	0	0	700	700
	Asociación del Seropositivo	650	650	650	650
	Movimiento Nacional de Usuarios de Salud Pública y Privada	520	0	520	520
	Asociación de Hemofílicos del Uruguay	500	500	500	500
	Asociación de Diabéticos de Durazno	420	420	420	420
	Fundación Génesis Uruguay	380	380	380	380
	Pacientes Oncológicos de Young	240	240	360	360
	Instituto Uruguayo de Lactancia Materna	300	300	300	300
	Asociación de Trasplantados del Uruguay -ATUR	0	0	300	300
	Fundación Celíacos del Uruguay	0	0	300	300
	Liga Uruguay contra la Tuberculosis	260	260	260	260
	Fundación Diabetes del Uruguay	240	240	240	240
	Fundación Dianova del Uruguay	240	240	240	240
	Fundación Sin Limites	240	240	240	240
	Club de Ayuda Mutua de Artritis Reumatoidea-CLAMAR	220	220	220	220
	Comisión Nacional Honoraria de Zoonosis	4.000	4.000	0	0
	Asociación Uruguaya de Lucha contra Cáncer	390	390	390	0
	Asociación de Diabéticos del Uruguay	240	0	240	0
	Espacio Participativo de Usuarios de la Salud	150	0	150	0
	Total MSP	13.110	12.200	10.530	9.750

EJECUCIÓN PRESUPUESTAL

Organismos Sociales - Art. 639 Ley 19.924

En miles de pesos a valores corrientes

Inciso	Concepto	2023		2024	
		Crédito	Ejecución	Crédito	Ejecución
15	Asociación Nal p/el Niño Lisiado Esc. Franklin D. Roosevelt	3.101	3.101	3.101	3.101
	Escuela Horizonte	2.950	2.950	2.950	2.950
	Comisión Nacional Honoraria del Discapacitado	2.420	2.420	2.420	2.420
	Fundación Instituto Psico-Pedagógico Uruguayo	1.850	1.850	2.100	2.100
	Asociación Pequeña Obra de la Divina Providencia	1.650	1.650	1.650	1.650
	Pequeñas Hermanas Misioneras de la Caridad	1.200	1.200	1.200	1.200
	Comisión Nacional de Centros de Atención a la Infancia CAIF	1.100	1.100	1.100	1.100
	Instituto Jacobo Zibil - Florida	1.100	1.100	1.100	1.100
	Fundación Apoyo y Promoción Perros de Asistencia FUNDAPASS	700	700	980	980
	Fundación Braille del Uruguay	905	905	905	905
	Asociación Uruguaya de Atención a la Infancia en Riesgo	890	890	890	890
	Centro Educativo Atención Psicosis Infantil y Autismo Salto	830	830	830	830
	Acción Coordinadora y Renvindicadora de Impedido del Uruguay	820	820	820	820
	El Sarandí Hogar Valdense	570	570	730	730
	Fundación Madres del Cerro	0	0	700	700
	Asociación Síndrome de Down de Paysandú - ASDOPAY	515	515	695	695
	Centro Educativo para Niños Autistas de Young	680	680	680	680
	Asociación Autismo en Uruguay	480	480	680	680
	Asociación Pro Discapacitado Mental de Paysandú	660	660	660	660
	Asociación Down	630	630	630	630
	Asociación Canaria de Autismo y TGD del Uruguay (ACATU)	626	626	626	626
	Asociación Civil Maestra Juana Guerra	420	420	620	620
	Organización Renacer	600	600	600	600
	Unión Nacional de Protección a la Infancia	335	335	585	585
	Centro de Rehabilitación Ecuestre "El Tornado" J.Lacaze	480	480	580	580
	Hogar de Ancianos de Mercedes	560	560	560	560
	Centro de Educación Individualizada	540	540	540	540
	Sociedad "El Refugio" Asociación Protectora de Animales	440	440	540	540
	Hogar La Huella	530	530	530	530
	Movimiento Nacional Recuperación Minusválido	520	520	520	520
	Organización Nacional Pro Laboral Lisiados	520	520	520	520
	Asociación Uruguaya de Protección a la Infancia	500	500	500	500
	Federación Autismo del Uruguay	300	300	500	500
	Centro Diurno y Hogar de Ancianos "Don Joaquín"	260	260	500	500
	Asociación de Padres y Amigos Discapacitados de Rivera	480	480	480	480
	Asociación Padres y Amigos del Discapacitado de Tacuarembó	480	480	480	480
	Hogar Ginés Cairo de Medina	480	480	480	480
	Unión Nacional de Ciegos del Uruguay	480	480	480	480
	Comisión Pro Bienestar Social del anciano de Young-Hogar	240	240	480	480
	UDI 3 de Diciembre	470	470	470	470
	Asociación Pro Recuperación del Inválido	450	450	450	450
	Centro de Atención Especializada (CEDAE)	450	450	450	450
	Escuela N° 200 de Discapacitados	450	450	450	450
	Huerta Taller "Buscando Espacio" Colonia del Sacramento	440	440	440	440
	Centro Ybyray	425	425	425	425
	Aparecida Pro Amigos	420	420	420	420

EJECUCIÓN PRESUPUESTAL

Organismos Sociales - Art. 639 Ley 19.924

En miles de pesos a valores corrientes

Inciso	Concepto	2023		2024	
		Crédito	Ejecución	Crédito	Ejecución
	Fundación Tenis Uruguay	420	420	420	420
	Mujeres de Negro	420	420	420	420
	Trastorno del Espectro Autista (TEA)	420	420	420	420
	Asociación Uruguaya Discapacidad Independiente-Tercera Edad	410	410	410	410
	Granja p/jóvenes y adultos discapac. - La esperanza Sabalera	410	410	410	410
	Instituto Canadá de Rehabilitación	410	410	410	410
	Centro de Ayuda del Discapacitado de Young- CADY	240	240	400	400
	Moldeando el Futuro	240	240	400	400
	Federación Urug.Soc.de Padres y Personas Capac.Mentales Dif	390	390	390	390
	Asociación Down de Salto	360	360	360	360
	Centro Padres y Amigos de Discapacitados de Sarandí del Yí	360	360	360	360
	Fundación Winners	330	330	330	330
	Instituto Nacer, Crecer y Vivir - NA.CRE.VI	330	330	330	330
	Animales sin Hogar	320	320	320	320
	Asociación Uruguaya de Alzheimer y Similares	320	320	320	320
	Apoyo a la Escuela N° 97 Discapacitados de Salto	300	300	300	300
	Asociación de Autismo Mi Mundo Azul de Flores	300	300	300	300
	Asociación de Pasivos de Cerro Colorado	300	300	300	300
	Asociación Down de Durazno	300	300	300	300
	Asociación Martín Echegoyen del Pino	300	300	300	300
	Asociación Tacuarembense del Trastorno del Espectro Autista	300	300	300	300
	Asociación Uruguaya Perros Lazarillos de Asistencia p/Ciegos	300	300	300	300
	CEAUSTISMO - Padres Maldonado	300	300	300	300
	Centro de Integración de Discapacitados CINDIS	300	300	300	300
	Centro democrático de Florida	300	300	300	300
	Circulo Policial de Rivera	300	300	300	300
	Comisión Pro Bienestar Social del anciano de Guichon	300	300	300	300
	Cooperativa de Trabajo Amparo de San José	300	300	300	300
	Escuela Granja N°24 Maestro Cándido Villar San Carlos	300	300	300	300
	Fundación Chamangá	300	300	300	300
	Hogar de Ancianos de Mariscal	300	300	300	300
	Latinoamericanos Motociclistas Asociados	300	300	300	300
	Protectora de Animales Los Callejeros - Melo	300	300	300	300
	SOMO Deportes	300	300	300	300
	SOMOS - Gpo. de apoyo a mujeres c/cáncer de mama de Paysandú	300	300	300	300
	Asoc. de Func. Jubilados de la Enseñanza de San Carlos AFUJE	0	0	300	300
	Asoc. de padres de personas con Autismo Agrupa TEA	0	0	300	300
	Asociación Civil Centro "Francisco Pérez"	0	0	300	300
	Asociación Civil Crecer con Futuro	0	0	300	300
	Asociación Civil "Familias Presentes"	0	0	300	300
	Asociación Civil Mujeres Unidas de Vichadero	300	0	300	300
	Asociación Cultural y Técnica	0	0	300	300
	Asociación de Alzheimer Paysandú ADAP	0	0	300	300
	Asociación de Pasivos de Fray Marcos A.DE.P.FRAYS	0	0	300	300
	Asociación Down de Florida	0	0	300	300
	Bastet Rescate Felino	0	0	300	300

EJECUCIÓN PRESUPUESTAL

Organismos Sociales - Art. 639 Ley 19.924

En miles de pesos a valores corrientes

Inciso	Concepto	2023		2024	
		Crédito	Ejecución	Crédito	Ejecución
	Cea Azul	0	0	300	300
	Centro Equinoterapia "En Progreso"	0	0	300	300
	Club de Residentes y Amigos de Vichadero	0	0	300	300
	Comis. Pro Acción Soc. y solid. Hogar Anc. Solis de Matajojo	300	0	300	300
	Fundación Esperanza Joven	0	0	300	300
	Fundación OMBIJAM	0	0	300	300
	Hogar de Ancianos de Cerro Chato	300	0	300	300
	Hogar de Ancianos Santa Catalina	0	0	300	300
	Obra Misericordista del Uruguay	0	0	300	300
	ONG Animales de Río Branco	0	0	300	300
	Yaqu Pacha Uruguay	0	0	300	300
	Hogar de Ancianos Blanca Rubio de Rubio	280	280	280	280
	Centro Arai	270	270	270	270
	Refugio PGA	270	270	270	270
	Asoc. Floridense d/padress d/niños c/trast. autista RECREAR	260	260	260	260
	Asociación Impedidos Duraznenses	260	260	260	260
	Asociación Padres y Amigos Discapacitado de Lavalleja	260	260	260	260
	Centro Manos Unidas	260	260	260	260
	Escuela Natural e Integral de Rivera	260	260	260	260
	Fundación Voz de la Mujer - Juan Lacaze	260	260	260	260
	Hogar de Ancianos Aniceto Cervieri-Santa Rosa, Canelones	260	260	260	260
	Hogar de Ancianos de Cardona "Florencio Sanchez" Soriano	260	260	260	260
	Hogar de Ancianos Esteban Ramón Itchauspe de Florida	260	260	260	260
	Hogar de Ancianos "Valodia"- San Javier, Río Negro.	260	260	260	260
	Inst.Pro Bienestar Soc d/Anciano. Hogar "Don Ricardo Chacon"	260	260	260	260
	Nostálgicos del Fútbol	260	260	260	260
	Red Uruguay contra la Violencia Doméstica y Sexual	260	260	260	260
	Centro Integral de Atención a Personas Vulnerables	250	250	250	250
	Asociación Civil "Corazones con Alas"	240	240	240	240
	Asociación Civil Ilusiones a Caballo	240	240	240	240
	Asociación Civil Vida Plena	240	240	240	240
	Asociación de Sordos-Ciegos del Uruguay	240	240	240	240
	Asociación Rural Bañados de Carrasco	240	240	240	240
	CADIS Colonia Suiza	240	240	240	240
	CADIS Juan Lacaze	240	240	240	240
	Centro Diurno Cruz Alta - Florida	240	240	240	240
	Centro Ecuestre "Sin Límites" Florida	240	240	240	240
	Centro Terapéutico Creciendo-Rocha	240	240	240	240
	Centro Uruguayo de Tecnologías Apropriadas-CEUTA	240	240	240	240
	Club Pro Bienestar del Anciano Juan Yafort	240	240	240	240
	Comisión Pro Bienestar Social del Anciano de Santa Rosa	240	240	240	240
	Contrapeso Uruguay	240	240	240	240
	Federación Uruguaya de la Discapacidad (FUDI)	240	240	240	240
	Hogar de Ancianos Manuel Souto de Dolores	240	240	240	240
	Hogar Italiano	240	240	240	240
	Programa Claves	240	240	240	240

EJECUCIÓN PRESUPUESTAL

Organismos Sociales - Art. 639 Ley 19.924

En miles de pesos a valores corrientes

Inciso	Concepto	2023		2024	
		Crédito	Ejecución	Crédito	Ejecución
	Proyecto Valle Armonía	240	240	240	240
	Querer la vida QUELAVI	240	240	240	240
	Sociedad p/la Conservación de la Biodiversidad de Maldonado	240	240	240	240
	Centro de Equinoterapia Sauce a Caballo	240	0	240	240
	Capacidades Diferentes de Sarandí Grande-CADISAR	220	220	220	220
	Hogar de Ancianos San Vicente Pallotti de Casupá	220	220	220	220
	ONG Casa Madre	220	220	220	220
	Sociedad 25 de Agosto de Pensionistas y Retirados d/las FFAA	220	220	220	220
	Asociación Uruguaya Cultural y Social de Ciegos (ACSUC)	200	200	200	200
	Grupo Deportivo Boca del Sacra	200	200	200	200
	Asociación Civil Mariposas	0	0	200	200
	Asociación Down de Rivera	0	0	200	200
	Escuela Granja "Nuestro Espacio"	0	0	200	200
	Asociación de Jubilados y Pensionistas de Young	180	180	180	180
	Asociación Civil de Ancianos Villa 25 de Mayo	100	100	100	100
	Asociación Civil "El Abrojo"	100	100	100	100
	Asociación Down de Flores - ADOLFO	90	90	90	90
	Voluntarios de Coordinación Social	425	425	425	0
	Amigos de los Animales de Paysandú	300	300	300	0
	Centro Integral Bakú	300	300	300	0
	Coord. de Entidades Pro Bienestar del Anciano de Colonia	300	300	300	0
	Padres de Niños con Discapacidad de Villa Constitución	300	300	300	0
	Redex Uruguay	300	300	300	0
	Asociac. Civil d/Personas c/Discapacidad d/Tambores ADISTAN	220	220	220	0
	Amigos y familiares de personas con Autismo de la Costa	300	0	300	0
	Asociación Civil Años Dorados -Vichadero, Rivera	100	0	100	0
	Asociación Civil Cooperadora Personas Diferentes - COOPERDI	240	0	240	0
	Asociación Civil Resistire	0	0	300	0
	Asociación Civil Seguridad y Justicia	0	0	2.000	0
	Asociación Civil Soñando por los Niños	240	0	240	0
	Asociación Civil Tradicionalista d/los Troperos d/la Tablada	240	0	240	0
	Asociación Dame tu mano	0	0	300	0
	Asociación de Discapacidad Motriz de Maldonado	0	0	300	0
	Asociación Uruguaya Catalana	348	0	348	0
	Asociación Uruguaya Padres de Personas c/Autismo Infantil	570	0	570	0
	Casa del Adulto Mayor "Lazos de Amistad" Minas de Corrales	0	0	300	0
	Centro Esperanza de Young	330	0	330	0
	Clínica Escuela Esperanza	0	0	200	0
	Comisión Honoraria del Discapacitado-servicio de transporte	0	0	0	0
	Cooperativa de trabajadores hábiles e inhábiles (COTHAIN)	380	0	380	0
	Equinoterapia Abrazo a la Esperanza	210	0	210	0
	Factor Solidaridad	35	0	35	0
	Fundación Los Rosales	300	0	300	0
	Hogar de Ancianos Máximo Cenoz -Sta Lucía	0	0	300	0
	Ministerio de Impacto Cristiano	160	0	160	0
	ONG La India - Bioparque de Florida	300	0	300	0

EJECUCIÓN PRESUPUESTAL

Organismos Sociales - Art. 639 Ley 19.924

En miles de pesos a valores corrientes

Inciso	Concepto	2023		2024	
		Crédito	Ejecución	Crédito	Ejecución
	ONG Operación Rescate	160	0	160	0
	ONG Vía de Escape	300	0	300	0
	Patronato Nacional de Liberados y Excarcelados	1.150	0	1.150	0
	Sociedad Filantrópica Santa Fe-Hogar de Ancianos de Rivera	240	0	240	0
	SOS Canino	90	0	90	0
	Total MIDES	66.545	59.712	79.965	68.427
TOTAL ORGANISMOS SOCIALES		112.729	104.224	231.269	218.189

TRANSFERENCIAS A LA SEGURIDAD SOCIAL

EJERCICIO 2024

EJECUCIÓN PRESUPUESTAL

En miles de pesos a valores corrientes

TRANSFERENCIAS A LA SEGURIDAD SOCIAL	Ejecución	Variación Real Anual	Estructura
BPS afectación IVA	109.479.170	6,12%	56,91%
Asistencia financiera retirados militares	24.239.426	5,02%	12,60%
Otras transferencias a la seguridad social	17.612.220	172,03%	9,16%
Sustitución renta afectadas COFIS - BPS	12.231.485	-4,62%	6,36%
Asistencia financiera retirados policiales	10.863.000	20,41%	5,65%
Asistencia Financiera BPS	8.072.257	-58,54%	4,20%
Jubilaciones y pensiones militares - RRG	4.496.190	-4,52%	2,34%
Jubilaciones y pensiones reparatorias	2.747.707	0,84%	1,43%
Asistencia a la vejez	905.307	13,10%	0,47%
Sustitución renta afectada CJPU	667.306	4,27%	0,35%
Jubilaciones y pensiones bancarios - RRG	625.946	1,38%	0,33%
Jubilación pensiones magistrados judiciales - RRG	217.074	2,46%	0,11%
Asistencia financiera BPS - Ibirapitá	176.660	-6,14%	0,09%
Asistencia financiera pre jubilados	11.963	-16,22%	0,01%
Asignaciones familiares - clase pasiva	11.769	-7,49%	0,01%
Asistencia financiera reincorporados	3.671	-13,95%	0,00%
TOTAL TRANSFERENCIAS A LA SEGURIDAD SOCIAL	192.361.151	4,57%	100,00%

DIVERSOS CRÉDITOS

EJERCICIO 2024

CRÉDITOS PRESUPUESTALES Y EJECUCIÓN

En miles de pesos a valores corrientes

Concepto	Crédito	Ejecución	Porcentaje Ejecución
Reasignación a otros incisos	158.592	158.476	99,93%
Total Remuneraciones	158.592	158.476	99,93%
Certificados de Crédito - DGI	107.479.902	107.479.902	100,00%
FONASA - Insuficiencia financiera	32.338.640	32.338.640	100,00%
Gobiernos Departamentales - partida art. 214 de la Constitución	21.224.931	21.224.931	100,00%
Partidos Políticos - Aporte elecciones	1.462.465	1.451.420	99,24%
Fondo Nacional de Recursos - pago por actos usuarios de ASSE	1.412.777	1.412.777	100,00%
Sentencias Judiciales	1.282.777	1.282.777	100,00%
Fondo de Incentivos para la Gestión de Municipios	827.202	827.201	100,00%
Comisiones y gastos bancarios	755.338	755.338	100,00%
Comisión Técnica Mixta de Salto Grande	744.000	744.000	100,00%
Oportunidad Laboral	670.000	670.000	100,00%
Gobiernos Departamentales - subsidio alumbrado público	400.000	400.000	100,00%
Infraestructura área Metropolitana	410.763	399.349	97,22%
Fondo de asimetrías - Intendencias	250.000	250.000	100,00%
Reintegro impuestos a turistas	211.505	211.505	100,00%
SUCIVE - gastos de administración	205.000	205.000	100,00%
Casa de Galicia - Fondo de insolvencia	196.192	196.192	100,00%
Fondo de garantía- instituciones asistencia médica colectiva	167.010	166.875	99,92%
Transformación digital de MIPYMES	140.165	137.435	98,05%
Fondo de reconversión de industrias lácteas	90.400	85.377	94,44%
Subsidio buses eléctricos transporte público	62.860	62.622	99,62%
Partidos Políticos - Aporte anual	56.833	55.623	97,87%
Uruguay Innovation Hub	33.485	33.485	100,00%
Fideicomiso BPS - Gastos de administración	28.258	28.258	100,00%
Gastos asociados al Impuesto de Primaria	20.450	20.450	100,00%
Graves e imprevistos	14.605	13.916	95,28%
Tarifa de Saneamiento - Administración Central	13.916	13.916	100,00%
Indemnizaciones	10.629	10.498	98,77%
Reparación víctimas de actuación ilegítima del Estado	265	0	0,00%
Contrataciones PPP	2.730.456	0	0,00%
Reasignación a otros incisos	9.368.015	8.129.238	86,78%
Total Funcionamiento	182.608.839	178.606.723	97,81%
Fondo de Desarrollo del Interior (FDI)	2.939.973	2.719.122	92,49%
Fideicomiso integración social y urbano (FISU)	1.728.253	1.728.253	100,00%
Fondo de Incentivos para la Gestión de Municipios	1.492.419	1.489.401	99,80%
Caminería departamental	1.671.649	1.230.577	73,61%
Reconstrucción de Caminería Departamental	600.000	600.000	100,00%
Programa de Desarrollo y Gestión Sub-Nacional (PDGS)	486.200	484.830	99,72%
Uruguay Innovation Hub	361.515	361.515	100,00%
Salto Grande - Préstamo BID	302.565	293.931	97,15%

DIVERSOS CRÉDITOS

EJERCICIO 2024

CRÉDITOS PRESUPUESTALES Y EJECUCIÓN

En miles de pesos a valores corrientes

Concepto	Crédito	Ejecución	Porcentaje Ejecución
Reasignación a otros incisos	9.751.831	8.407.289	86,21%
Total Inversiones	19.334.405	17.314.917	89,55%
TOTAL INCISO 24 "DIVERSOS CRÉDITOS"	202.101.837	196.080.117	97,02%



CAPÍTULO V

Estados Financieros

FUENTES Y USOS DE FONDOS

En miles de pesos a valores corrientes

	Totales
TOTAL DE INGRESOS	647.352.551
1. Ingresos Comercio Exterior	35.675.409
1.1 Recargos importación	11.486.215
1.2 Aduanas	24.189.194
2. Ingresos Internos	588.072.821
2.1 Dirección General Impositiva	532.870.844
2.2 Dirección Nacional de Loterías y Quinielas	348.763
2.3 Venta de Energía	1.024.265
2.4 Aporte de Entes	38.460.626
2.5 Organismos dentro del Presupuesto Nacional	6.805.819
2.6 Otros	8.562.504
3. Ingresos Libre Disponibilidad	23.604.321
3.1 Total Libre Disponibilidad en CUN	23.604.321
TOTAL DE EGRESOS	751.592.390
1. Egresos Corrientes	713.308.678
1.1 Remuneraciones	151.087.997
1.2 Previsión Social	313.381.816
1.3 Gastos no Personales	88.402.482
1.4 Transferencias	33.536.954
1.5 Intereses	84.010.805
1.6 Total Egresos Fondos Libre Disponibilidad Neto transf.	42.888.624
2. Total de Egresos de Inversión	38.283.712
RESULTADO FINANCIERO	-104.239.839
TOTAL DE FINANCIAMIENTO	104.239.839
1. Intereses capitalizados bonos UI BCU	4.595.283
2. Colocación neta bonos externos M/E	109.773.975
3. Colocación de notas en M/N	21.048.024
4. Recompra de bonos locales	-22.841.032
5. Recompra de bonos externos	-12.137.288
6. Variación disponib.en ctas.(BCU-BROU-BHU - ctas.fuera de CUN)	-27.623.050
7. Variación saldo Tesorería General de la Nación (Operaciones en curso)	107.171
8. Revaluación de saldos y diferencia de cambio	7.626.290
9. Variación cheques y transf. en trámite emitidas	-71.010
10. Fondos de terceros-depósitos paralizados	1.196.026
11. Convenio compensación IM Préstamo 948 art.480 L.17.930	-393.009
12. ANV- Transferencias de fideicomiso al Tesoro Nacional	2.162.200
13. Convenio BCU BHU	-838.830
14. Utilización neta de préstamos	18.625.550
15. SIGA - Transferencias de Fideicomiso al Tesoro Nacional	3.127.816
16. Otros	-118.277
VARIACION DE SALDOS EN CUENTAS:	-27.623.050
Total variación de saldos en cuentas	-27.623.050
Ctas radicadas en el BROU	1.290.790
Ctas radicadas en el BCU	-28.710.265
Ctas radicadas en el BHU	-203.575

Dando cumplimiento al art. 96 y 128 del TOCAF, el Estado de Fuentes y Usos de Fondos muestra:

a) El resultado financiero del ejercicio como producto de la diferencia entre los ingresos y los egresos realizados en el período con criterio base caja.

b) El financiamiento de dicho resultado. En el mismo se agregan las variaciones en las cuentas de activos y pasivos para el caso de operaciones extraordinarias en las que no hay movimientos de caja.

Por último, corresponde mencionar que el resultado obtenido, difiere con el resultado que el Banco Central expone como producto de considerar las variaciones de saldos de todas las cuentas pertenecientes a la Administración Central y que están radicadas en las Instituciones Financieras. El motivo de la discrepancia es, fundamentalmente, que se registra el pago cuando la Tesorería General de la Nación realiza la entrega de fondos a las Unidades Ejecutoras y no cuando éstas abonan efectivamente a los proveedores.

ANÁLISIS COMPARATIVO DE LOS RECURSOS PRESUPUESTARIOS Y DE LOS INGRESOS DE CAJA

En miles de pesos a valores corrientes

TOTAL RECURSOS PRESUPUESTARIOS	796.354.277
TOTAL DE INGRESOS CAJA	647.352.551
DIFERENCIA	149.001.726

CONCILIACIÓN

RECURSOS DEL BALANCE DE EJECUCIÓN PRESUPUESTAL	796.354.277
A INGRESOS DE CAJA NO PRESUPUESTARIOS	6.025.809
1 Ingresos de caja netos de utilidades de la Dirección General de Casinos	6.025.809
B INGRESOS QUE NO SIGNIFICAN RECURSOS PRESUPUESTALES	2.158.690
1 Ingresos correspondientes a donaciones	183.422
2 Ingresos de donaciones BID y Otros	89.601
3 Ingresos en CUN de recursos y retenciones sin impacto presupuestal	1.877.526
4 Partida conciliatoria con fuentes y usos	8.141
C RECURSOS PRESUPUESTALES SIN MOVIMIENTOS DE FONDOS	-156.041.196
1 Certificados rescatados por DGI y BPS y declarados por DGI	-89.769.902
2 Revaluación de saldos, diferencia de cambio y cotizaciones	530.604
3 Versión a rentas generales de sueldos en suspenso y órdenes caducas	-447.472
4 Intereses sobre saldos y colocación M/N y M/E	-3.233.153
5 Compensación recaudación Decreto N° 130/019	-25.921
6 Cápitales ASSE art. 8 Ley N° 18.131	-28.052.158
7 Aporte patronal FNV (recaudado fuera de CUN y retenciones)	-1.719.808
8 I.R.P. derogado y Fondo de Participación BPS	-198.436
9 Retenciones y compensaciones paraestatales declaradas por DGI	-26.032.134
10 Ingreso por ventas y servicios varios recaudados fuera de CUN	-887.025
11 Compensaciones y permutas de activos	-370.214
12 Retenciones sobre sueldos	-2.329.160
13 Fondo de Solidaridad y Adicional recaudado fuera de CUN	-1.001.087
14 Fondo de Reconversión Laboral recaudado fuera de CUN	-1.390.588
15 Títulos de Deuda Prescriptos e Ingresos Eventuales	-1.100.092
16 Ajustes a Fuentes y Usos de recursos que no tienen mov. de fondos	-14.650
D RECURSOS FIGURATIVOS	-50.787
1 Subvención al MSP Fondo SIDA art. 109 Ley N° 18.083	-50.787
E OTROS CONCEPTOS	-1.094.242
1 Variación de partidas conciliatorias Cajas Recaudadoras	-1.231.963
2 Variación de saldos de las Cajas Recaudadoras	-75.127
3 Desfasaje en la recaudación de los Incisos	120.015
4 Otros	92.833
TOTAL DE INGRESOS SEGÚN CAJA	647.352.551

ANÁLISIS COMPARATIVO DE LAS EROGACIONES PRESUPUESTARIAS Y DE LOS EGRESOS DE CAJA

En miles de pesos a valores corrientes

TOTAL EROGACIONES DE EJECUCIÓN PRESUPUESTAL	913.050.723
TOTAL DE EGRESOS CAJA	751.592.390
DIFERENCIA	161.458.333
CONCILIACION	
TOTAL EROGACIONES EJECUCIÓN PRESUPUESTAL	913.050.723
A - EJECUCIÓN PRESUPUESTAL Y PENDIENTE DE PAGO	-49.757.359
1 - Deuda Tesorería del ejercicio 2024	-49.757.359
B - EROGACIONES SIN IMPUTACIÓN PRESUPUESTAL	47.115.778
1 - Anticipos de Tesorería pendientes de regularizar	426.909
2 - Pago Deuda de Tesorería ejercicios anteriores	38.986.824
3 - Devolución de ingresos y aumentos de Fondos Rotatorios	40.851
4 - Pago de colocaciones financieras UDELAR	648.730
5 - Partidas a regularizar	585.874
6 - Erogaciones de financiaciones no presupuestales (2.3, 3.3, 4.2 y 4.3)	247.720
7 - Dirección General de Casinos	4.474.472
8 - Pagos de otras donaciones de ejercicios anteriores	88.463
9 - Pagos con ejecución de ejercicio anterior	1.615.935
C - EJECUCIÓN PRESUPUESTAL SIN MOVIMIENTO DE FONDOS	-173.609.051
1 - Certificados de crédito emitidos por DGI	-107.479.902
2 - Retenciones no pagadas	-31.598.391
3 - Regularización de anticipos de otros ejercicios	-851.766
4 - Regularización por compensación	-569.054
5 - Regularización fuera de CUN	-4.484.354
6 - Regularización por imputación sin movimiento FNV	-573.426
7 - Transferencias a ASSE por concepto de cápitales	-28.052.158
D - SERVICIO DEUDA PÚBLICA	-450.901
1 - Desfasaje entre servicios devengados y pagados	-450.901
E - GASTOS FIGURATIVOS	-50.787
1 - Gastos figurativos	-50.787
F - OTROS CONCEPTOS	15.293.987
1 - Desfasaje pagado y obligado/cancelado	-9.722
2 - Cancelación de anticipos a la seguridad social con certificados de crédito DGI (tipo D y E)	15.772.742
3 - Cancelación de anticipos de ejercicios anteriores por devolución en efectivo	-483.761
4 - Otros	14.728
TOTAL DE EGRESOS SEGÚN CAJA	751.592.390

Para la elaboración del cuadro se parte de la ejecución presupuestal (recursos y gastos) del Estado de Resultados (Cuadro 1) y se determinan las partidas conciliatorias para arribar a las cifras de caja (ingresos y egresos) que surgen de Fuentes y Usos de Fondos (Cuadro 37).

Las partidas conciliatorias se producen de acuerdo a:

- a) el momento en que se consideran los ingresos y egresos.
- b) el tratamiento de la información.
- c) la cobertura.

ESTADO DE SITUACIÓN DEL TESORO AL 31/12/2024

En miles de pesos a valores corrientes

1	VALORES ACTIVOS	
1.1	DISPONIBILIDADES	107.913.015
1.1.1	BROU	12.963.895
	Cuentas a la Orden del MEF	6.300.033
	Cuentas a la Orden del FNV	3.832.525
	Cuentas de Libre Disponibilidad fuera de la CUN	2.831.337
1.1.2	BCU	89.567.402
	Cuentas a la Orden del MEF	86.423.275
	Cuentas a la Orden de las Unidades Ejecutoras	3.144.127
1.1.3	BHU	3.540.199
	Cuentas a la Orden del MEF	3.012.492
	Cuentas a la Orden del FNV	527.707
1.1.4	CAJAS RECAUDADORAS	1.841.520
	Cajas Recaudadoras	1.841.520
1.2	INVERSIONES TEMPORARIAS	40.859
1.2.1	COLOCACIONES	1.275
	Colocaciones a la Orden de las Unidades Ejecutoras	1.275
1.2.2	INVERSIONES FINANCIERAS	39.583
	Títulos y Valores	39.583
1.3	ACTIVO EXIGIBLE CORTO PLAZO	2.607.603
	UTE - Venta de Energía	80.541
	Préstamos a Empresas Públicas	393.222
	Deudas por Préstamos Internac. a Org Pcos fuera de Administración Central	1.608.630
	Otros Anticipos de Tesorería	525.210
1.4	ACTIVO A LARGO PLAZO	22.802.764
	Préstamos a Instituciones Financieras Públicas	80.885
	Deudas por Préstamos Internac. a Org Pcos fuera de Administración Central	17.522.099
	Administración Nacional de Correos	71.402
	SODRE - Plan Fénix	62.584
	Fondos en Reserva	114.936
	Préstamos a Instituciones Financieras Privadas	38.673.952
	Menos: Previsión para Incobrables	-38.570.353
	Resultados Diferidos	4.847.260
1.5	INVERSIONES A LARGO PLAZO	47.468.832
	Títulos y Valores	12.298.764
	Fideicomisos BHU	128.422.937
	Menos: Previsión para Incobrables Fideicomisos BHU	-93.252.869
	TOTAL VALORES ACTIVOS	180.833.073

ESTADO DE SITUACIÓN DEL TESORO AL 31/12/2024

En miles de pesos a valores corrientes

2	VALORES PASIVOS	
2.1	PASIVO A CORTO PLAZO	211.473.894
2.1.1	EXIGIBILIDADES VARIAS	394.095
	Ingresos Diferidos	394.095
2.1.2	DEUDAS DE PRESUPUESTO	99.989.873
	Deuda Tesorería	58.622.781
	Retenciones	5.882.878
	Certificados de Crédito	35.484.214
2.1.3	FONDOS DE TERCEROS	9.128.649
	Fondos de Terceros	9.128.649
2.1.4	OTROS PASIVOS CORTO PLAZO	101.961.277
	Deuda Pública	100.151.895
	Acreedores por intereses Bonos	0
	BCU - Subrogación BHU Ley N° 17.513	1.035.551
	BROU - Capitalización BHU	773.831
	BROU - Deudas del Sector Público	0
2.2	PASIVO A LARGO PLAZO	2.176.462.699
2.2.1	DEUDA PÚBLICA	2.064.561.952
2.2.2	BCU - Préstamo N° 1155	88.170
2.2.3	BCU - SUBROGACIÓN DEUDA BHU	5.267.333
2.2.4	BCU - CAPITALIZACIÓN BHU	4.023
2.2.5	CND - RECONSTITUCIÓN PATRIMONIAL	144.562
2.2.6	BROU - SUBROGACIÓN BHU	6.752.040
2.2.7	FIDEICOMISOS BHU	25.378.416
2.2.8	BCU - Capitalización BCU (Ley N° 18.401)	74.266.203
	TOTAL VALORES PASIVOS	2.387.936.593
1	TOTAL ACTIVO	180.833.073
2	TOTAL PASIVO	2.387.936.593
3	SALDO NETO	-2.207.103.520

Como consecuencia de que no se ha implementado el subsistema de contabilidad en el SIIF el Estado de Situación del Tesoro se elabora en base a:

- Un sistema auxiliar de registro no integrado al SIIF.
- Reportes emitidos por el SIIF.
- Planillas electrónicas.

En este Estado se exponen en forma parcial ciertos activos y pasivos del Gobierno identificados y cuantificados al cierre del ejercicio.

En el **Activo** se incluye:

- 1) Las disponibilidades existentes al 31/12/2024 en las:
 - a) cuentas corrientes del Tesoro Nacional radicadas en BROU, BCU y BHU.
 - b) cuentas corrientes de las Unidades Ejecutoras por los fondos de libre disponibilidad que están depositados en el BROU y BCU y que a la fecha no integran la CUN.
 - c) Cajas recaudadoras por la recaudación pendiente de depositar.
- 2) Las inversiones temporarias, que corresponden a colocaciones bancarias realizadas por las Unidades Ejecutoras comprendidas en el Presupuesto Nacional y Títulos y Valores Públicos.
- 3) Los créditos exigibles a corto y largo plazo, que comprenden, entre otros:
 - a) anticipos de Tesorería otorgados al amparo del artículo 86 del TOCAF.
 - b) préstamos a empresas públicas y otros organismos públicos fuera de la Administración Central.
 - c) préstamos a instituciones financieras privadas y públicas, otorgados al amparo del Art. 86 del TOCAF y avalados por las leyes Nro. 17.523 "Ley de fortalecimiento del sistema bancario" y Nro. 17.613 "Aprobación de la nueva ley de bancos".
- 4) Inversiones a largo plazo, que comprenden Fideicomisos BHU y Títulos y Valores Públicos.

En el **Pasivo** se agrupan las obligaciones en corto y largo plazo e incluyen:

- 1) La deuda presupuestaria, que está integrada por el stock de obligaciones pendientes de pago al cierre del ejercicio. Se incluyen también las deudas por las retenciones efectuadas, las deudas correspondientes a clearing de suministros y los certificados de crédito pendientes de rescate.
- 2) Las obligaciones con terceros por concepto de los fondos depositados en las cuentas del Tesoro Nacional y pendientes de transferir a los distintos beneficiarios.
- 3) Subrogación de la deuda del Banco Hipotecario del Uruguay (con el Banco Central del Uruguay y el Banco de la República Oriental del Uruguay).
- 4) Reconstitución patrimonial de la Corporación Nacional para el Desarrollo.

- 5) Fideicomisos en el Banco Hipotecario del Uruguay.
- 6) La deuda pública consolidada correspondiente a Letras de Tesorería, Bonos del Tesoro y préstamos internacionales.
- 7) Capitalización del BCU al amparo del Decreto N° 407/023 y conforme a la Resolución del Ministerio de Economía y Finanzas N° 12789 del 28 de diciembre de 2023.
- 8) Otros pasivos de corto y largo plazo.

ESTADO DE DEUDA PÚBLICA EN CIRCULACIÓN Y OTROS PASIVOS

T.O.C.A.F. Art. 128

En miles de pesos a valores corrientes

Concepto	Al principio del ejercicio 01/01/2024		Al cierre del ejercicio 31/12/2024	
	Dólares americ.	Moneda nac. ¹	Dólares americ.	Moneda nac. ²
1 DEUDA PÚBLICA	48.505.168	1.892.768.666	49.124.355	2.164.713.849
1.1 Corto Plazo	2.002.815	78.153.850	2.272.770	100.151.896
1.1.1 Bonos y Notas del Tesoro	1.595.632	62.264.751	1.836.920	80.945.733
1.1.2 Préstamos Internacionales	407.183	15.889.099	435.850	19.206.163
1.2 Largo Plazo	46.502.353	18.614.816	46.851.585	2.064.561.953
1.2.1 Bonos y Notas del Tesoro	41.469.365	1.618.217.559	41.563.035	1.831.516.687
1.2.2 Préstamos Internacionales	5.032.988	196.397.257	5.288.550	233.045.266
2 OTROS	2.762.577	107.801.285	2.580.450	113.710.129
2.1 Corto Plazo	19.500	760.929	41.060	1.809.382
2.1.1 BCU - Subrogación BHU Ley 17.513	19.500	760.929	23.500	1.035.551
2.1.2 BROU - capitalización BHU	0	0	17.560	773.831
2.2 Largo Plazo	2.743.077	107.040.356	2.539.390	111.900.747
2.2.1 BCU - Préstamo 1155	2.001	78.077	2.001	88.170
2.2.2 Subrogación BHU Ley 17.513	147.033	5.737.515	119.533	5.267.333
2.2.3 CND - reconstitución patrimonial	3.281	128.015	3.281	144.562
2.2.4 BROU - Capitalización BHU	183.631	7.165.630	153.226	6.752.040
2.2.5 BCU - Capitalización BHU	95	3.703	91	4.023
2.2.6 Fideicomisos BHU	594.950	23.216.215	575.918	25.378.416
2.2.7 BCU - capitalización BCU	1.812.086	70.711.201	1.685.340	74.266.203
TOTAL	51.267.745	2.000.569.951	51.704.805	2.278.423.978

(1) Tipo de cambio utilizado interbancario \$ 39,022 por dólar.

(2) Tipo de cambio utilizado interbancario \$ 44,066 por dólar.

En cumplimiento de los arts. 86 y 110 del TOCAF se elabora el “Estado de Deuda Pública en circulación”.

Dicho estado refleja el endeudamiento a cargo del Gobierno Central abierto en dos conceptos:

- 1 Deuda Pública en sentido estricto**
- 2 Otras Deudas del Gobierno Central**

1 - Deuda Pública, se discrimina en:

1.1 Corto Plazo: es la deuda con vencimiento menor de 1 año.

Incluye:

- Bonos y Notas del Tesoro
- Préstamos Internacionales concedidos al Gobierno

La cifra de los préstamos internacionales se refiere tanto para los concedidos al Gobierno Central, como a otros organismos del Estado.

De éstos últimos el Tesoro se hace cargo de la deuda, y la misma asciende a:

- U\$S 51:081.236,96 al 31/12/24
- U\$S 51:516.871,32 al 31/12/23

1.2 Largo Plazo: es la deuda con vencimiento mayor de 1 año.

- Bonos y Notas del Tesoro
- Préstamos Internacionales.

La cifra de los préstamos internacionales refiere a los concedidos al Gobierno Central y a otros organismos del Estado. De éstos últimos, el Gobierno se hace cargo de la deuda, cuyo monto asciende a:

- U\$S 324:730.165,82 al 31/12/24
- U\$S 380:990.358,55 al 31/12/23

1.3 Letras de Tesorería: no existen Letras de Tesorería en deuda de corto ni largo plazo.

2 - Otros Pasivos del Gobierno Central, se discrimina en:

2.1 Corto Plazo: es la deuda con vencimiento menor a 1 año.

2.1.1 BANCO HIPOTECARIO DEL URUGUAY (Ley N° 17.513): se subroga la deuda del BHU con BCU, hasta U\$S 550:000.000. La deuda al 31/12/2002 ascendía a U\$S 459:258.612. En el ejercicio 2003 se reconoció U\$S 60:004.081 por complemento de la deuda del BHU con BCU. Durante el ejercicio se devengaron intereses y se amortizó la deuda mediante compensación con BCU, porque el saldo al 31/12/2003 es de U\$S 420:032.811. A partir de 2012 se amortiza mensualmente.

2.1.2 BANCO DE LA REPÚBLICA ORIENTAL DEL URUGUAY. Capitalización del Banco Hipotecario del Uruguay. Se subrogan deudas del BHU con BROU.

2.2 Largo Plazo: es la deuda con vencimiento mayor de 1 año.

2.2.1 BANCO CENTRAL DEL URUGUAY. Acuerdo restitución al Fondo Multisectorial Préstamo 1155 por los Bancos en liquidación, por un total de U\$S 61:751.000.

2.2.2 BANCO HIPOTECARIO DEL URUGUAY (Ley N° 17.513): se subroga la deuda del BHU con BCU, hasta U\$S 550:000.000. La deuda al 31/12/2002 ascendía a U\$S 459:258.612. En el ejercicio 2003 se reconoció U\$S 60:004.081 por complemento de la deuda del BHU con BCU. Durante el ejercicio se devengaron intereses y se amortizó la deuda mediante compensación con BCU, porque el saldo al 31/12/2003 es de U\$S 420:032.811. A partir de 2012 se amortiza mensualmente.

2.2.3 CORPORACIÓN NACIONAL PARA EL DESARROLLO. Reintegro patrimonial a la CND por aportes no recuperados en los Bancos Caja Obrera, Comercial y de Crédito.

2.2.4 BANCO DE LA REPÚBLICA ORIENTAL DEL URUGUAY. Capitalización del Banco Hipotecario del Uruguay. Se subrogan deudas del BHU con BROU.

2.2.5 BANCO CENTRAL DEL URUGUAY. Capitalización del Banco Hipotecario del Uruguay. Se subroga deuda del BHU por los fondos multisectoriales 705 y 1155, así como asistencia financiera.

2.2.6 FIDEICOMISOS BHU. Pasivo del BHU asumido por el MEF, por capitalización del BHU. Pasivo por uso transitorio de fondos de fideicomisos BHU.

2.2.7 BANCO CENTRAL DEL URUGUAY. El artículo 8 de la Ley N° 18.041, establece que el Poder Ejecutivo aportará la diferencia entre el capital fijado que asciende a UI 5.000:000.000 y el patrimonio neto de la Institución. Para el ejercicio 2023 se capitalizó al Banco Central del Uruguay por UI 12.038:612.913, lo que equivale a U\$S 1.812.085.507.

METODOLOGÍA DEL CUADRO

En base a la información recibida del Banco Central del Uruguay y del Banco de la República Oriental del Uruguay, partiendo del saldo final del ejercicio anterior, se computan los movimientos de altas (emisiones) y bajas (amortizaciones), para determinar el circulante a fin de ejercicio.

EJERCICIO 2024

Cuadro 42

ESTADO DE EMISIONES DE DEUDA PÚBLICA Y DESEMBOLSOS RECIBIDOS

T.O.C.A.F. Art. 128

En miles de pesos a valores corrientes

Concepto	Dólares americanos	%	Moneda nacional
Corto Plazo	0	0,00%	0
Letras de Tesorería	0	0,00%	0
Largo Plazo	5.690.742	100,00%	228.058.907
Letras de Tesorería	0	0,00%	0
Bonos y Notas del Tesoro	4.850.582	85,24%	195.195.438
Préstamos Internacionales	840.160	14,76%	32.863.469
TOTAL	5.690.742	100,00%	228.058.907

Representa los ingresos nominales obtenidos mediante la emisión de Títulos de Deuda y de préstamos durante el ejercicio, convertidos a moneda nacional al tipo de cambio interbancario de cada transacción.

Dicha información se recibe del Banco Central del Uruguay y del Banco de la República Oriental del Uruguay.

Comprende las Letras de Tesorería, Notas y Bonos del Tesoro, emitidos tanto en plaza como en el exterior, por su valor nominal, y los desembolsos recibidos por préstamos internacionales.

ENDEUDAMIENTO NETO DEL GOBIERNO EN 2024

En millones de dólares americanos a valores corrientes

Concepto	Importe
(1) Endeudamiento Bruto	5.640
Desembolsos con Organismos Multilaterales e Instituciones Financieras	844
Emisión total de Títulos de Mercado	4.797
Emisiones Domésticas	1.392
Emisiones Internacionales	3.404
(2) Amortizaciones de Títulos de Mercado y de Préstamos	2.745
Títulos de Mercado	2.363
Amortizaciones Contractuales 2024	1.477
Amortizaciones Anticipadas	887
Préstamos	382
(3) Variación de Activos Financieros	245
Liquidez de Tesorería	417
Otros Activos Financieros	-172
Endeudamiento Neto = (1) - (2) - (3)	2.650

Fuente: UGD-MEF.

Nota: La suma de los componentes puede no coincidir con los totales por razones de redondeo

La Ley N° 19.924, de 18 de diciembre de 2020, del Presupuesto Nacional 2020 - 2024, incorporó un nuevo marco normativo de autorización de la Deuda Pública Nacional y establece un monto máximo de endeudamiento neto que puede contraer el Gobierno Central durante el año fiscal. De acuerdo a la mencionada Ley, se realizan cambios a la definición y medición del tope de endeudamiento a partir del año 2020, en consonancia con la nueva institucionalidad fiscal que se implementó en dicho año, estableciendo que será el MEF el organismo responsable de dar seguimiento y publicar este indicador.

En el artículo 697 de la ley anterior, el endeudamiento neto del Gobierno Central se define como el total de la emisión de títulos de deuda pública de mercado, desembolsos de préstamos de instituciones financieras y organismos multilaterales de crédito, deducidas las amortizaciones y cancelaciones contractuales o anticipadas de títulos de deuda pública y préstamos, así como la variación de activos financieros del Gobierno Central durante el ejercicio.

En 2024, el endeudamiento neto del Gobierno Central fue de 2.650 millones de dólares (3,3% del PIB). El tope legal al endeudamiento neto para 2024 fue inicialmente establecido en 2.300 millones de dólares en la Ley de Rendición de Cuentas votada en 2023. En diciembre de 2024, en comunicación a la Asamblea General, la administración anterior invocó la cláusula de salvaguarda prevista en el artículo 699 de la Ley N° 19.924, de 18 de diciembre de 2020, ampliando el tope legal de endeudamiento neto en hasta un 30% (a 2.990 millones de dólares).

Fuentes:

(1) Endeudamiento Bruto:

- a. Desembolsos con Organismos Multilaterales e Instituciones Financieras:** surge de información disponible en el sistema GEPA del BCU.
- b. Emisión Total de Títulos de Mercado:** fuente CGN (se utiliza tipo de cambio promedio mensual).

(2) Amortizaciones de Títulos de Mercado y Préstamos:

a. Títulos de Mercado

- i. Amortizaciones Contractuales de 2024:** son todas las amortizaciones de títulos que vencieron en el 2024, fuente CGN (se utiliza tipo de cambio promedio mensual).
- ii. Amortizaciones Anticipadas:** son todas las amortizaciones de títulos cuyo vencimiento es mayor al 2024, fuente CGN (se utiliza tipo de cambio promedio mensual).
- b. Préstamos:** fuente CGN (se utiliza tipo de cambio promedio mensual) e incluye los préstamos categorizados 1.1, 1.2 y 2.1.

(3) Variación de Activos Financieros, se compone por:

- a. Liquidez de Tesorería:** fuente TGN, que incluye el total de disponibilidades del Gobierno Central (en BCU y BROU, sin el art. 8vo) más el Art. 332;
- b. Otros Activos Financieros:** incluye la variación del art. 8 (fuente CGN), la variación de activos bajo manejo del Fideicomiso SiGa (fuente CND), cuentas del MVOT en BHU (fuente TGN), depósitos del Gobierno en BHU (fuente TGN) y préstamos reintegrables (fuente CGN).

ASISTENCIA FINANCIERA DEL GOBIERNO CENTRAL

Al Banco de Previsión Social

En miles de pesos a valores corrientes

RECAUDACIÓN DEL GOBIERNO		177.308.401
Dir. Nac. Loterías y Quinielas	Ley N° 12.570, art. 28 (Seg. de paro)	35.706
DGI	Ley N° 16.320, art. 487 (7 pts. de IVA)	92.992.336
IASS	Ley N° 18.314 (Imp. Asistencia Seguridad Social)	16.451.128
Retenciones	Aporte patronal, montepío, benef.retiro func.civiles incremento aporte patronal Ley 16.107 art.13 y 14, devoluciones. - Adm.Central y Orgnaismos del Art. 220 de la Const.	67.829.231
OBLIGACIONES DEL ESTADO		34.452.125
Crédito Fiscal	Ley N° 18.341, arts. 23 y 24. Ley N° 18.973, art.11	997.569
Crédito Fiscal	Decreto N° 2/012, art. 21	6.670
Subsidio 50% Aporte Patronal Rural	Ley N° 18.341	205.760
Comisión Administración del Fideicomiso	Decreto N° 71/018, art. 29	28.258
Subsidio por COFIS derogado	Ley N° 18.083, art.109	12.231.485
Pensiones Graciables	Ley N° 14.562	61.794
Pensiones Reparatorias	Ley N° 18.033	2.442.677
Pensiones Industria Frigorífica	Ley N° 18.310	338.772
Reparac. flia.víctimas de violencia doméstica	Ley N° 18.850	32.900
Asistencia a la vejez	Ley N° 19.996, art. 309	905.307
Plan Ibirapitá	Ley N° 19.924, art. 762	176.660
Suplemento Solidario	Ley N° 20.130, art. 193	89.440
Compensación por exoneraciones	Ley N° 20.130, art. 211	12.063.136
Compens. por régimen de aportación rural	Ley N° 20.130, art. 212	4.871.697
TRANSFERENCIAS		219.844.364
Asistencia Bruta		326.620.000
Transferencia de FONASA a Seg. Social		649.932
Fondo Participación MTSS		189.192
Compensación por IRP		8.739
Devoluciones BPS		-91.862.337
Devoluciones Certificados DGI		-15.772.742
Prejubilados		11.580
ASISTENCIA FINANCIERA NETA AL BPS		-8.083.838

ASISTENCIA FINANCIERA DEL GOBIERNO CENTRAL

Al Fondo Nacional de Salud

En miles de pesos a valores corrientes

RECAUDACIÓN DEL GOBIERNO	15.287.930
Retenciones	15.287.930
Aportes al FONASA	15.287.930
TRANSFERENCIAS	-47.648.226
En efectivo	-19.596.068
Asistencia Bruta	-20.246.000
Transferencia de FONASA a la Seguridad Social	649.932
En Cuenta Única Nacional	-28.052.158
Transferencias a ASSE por concepto de Cápitales	-28.052.158
CONCILIACIÓN	21.656
Desfasaje en Retenciones por parte de BPS (*)	21.656
ASISTENCIA FINANCIERA NETA AL FONASA	-32.338.640

(*) El desfasaje en Retenciones surge por cambios de criterios por parte del BPS.

RESULTADO DE LA GESTIÓN DEL BANCO CENTRAL DEL URUGUAY

En miles de pesos a valores corrientes

Concepto	Importe
RESULTADO DEL BANCO CENTRAL DEL URUGUAY	-28.701.373
I EGRESOS EN MONEDA EXTRANJERA	-17.092.076
Intereses sobre tenencia DEG - FMI	-1.486.472
Intereses sobre depósitos sistema financiero	-15.498.907
Intereses sobre obligaciones con el Sector Público No Financiero	0
Otros intereses y egresos	-106.697
II INGRESOS EN MONEDA EXTRANJERA	24.997.539
Intereses sobre activos externos	24.059.731
Intereses MEF - Subrogación BHU	108.606
Otros intereses e ingresos	829.202
III EGRESOS EN MONEDA NACIONAL	-43.505.095
Gastos Operativos	-4.112.687
Intereses sobre depósitos a plazo del sistema financiero	-836.578
Intereses sobre depósitos de encaje rentables	-2.195.297
Intereses sobre Valores emitidos por BCU	-33.244.879
Intereses sobre depósitos COPAB	-39.157
Otros intereses y egresos	-3.076.497
IV INGRESOS EN MONEDA NACIONAL	6.898.259
Intereses por contratos repos	20.572
Intereses por bonos de capitalización en cartera	4.602.988
Tasa de control regulatorio del sistema financiero	1.736.454
Otros intereses en moneda nacional	7.638
Otros ingresos en moneda nacional	530.607

Fuente: Banco Central del Uruguay.

RENDICIÓN DE CUENTAS DE LOS INCISOS

Saldos expresados en Moneda Nacional

En miles de pesos a valores corrientes

Inciso	Saldo Inicial	Saldo Final
02 Presidencia	214.084	82.597
03 Defensa	4.261.691	5.721.639
04 Interior	2.691.336	1.888.164
05 MEF	1.875.251	1.672.545
06 MRREE	166.536	144.382
07 MGAP	2.035.369	1.961.968
08 MIEM	228.167	17.397
09 Turismo	107.729	262.697
10 MTOP	1.349.300	1.154.605
11 MEC	137.525	98.352
12 MSP	131.792	136.779
13 MTSS	13.505	10.044
14 MVOT	4.519.779	5.036.563
15 MIDES	203.241	81.439
36 Ambiente	48.961	49.632
Administración Central	17.984.268	18.318.804
16 Poder Judicial	499.510	533.914
17 T.Cuentas	337	2.512
18 Corte Electoral	20.806	18.388
19 TCA	1.133	430
25 ANEP	490.371	440.619
26 UDELAR	1.831.499	1.851.733
27 INAU	161.281	176.781
29 ASSE	1.591.147	1.615.229
31 UTEC	19.407	19.505
32 INUMET	2.049	1.761
33 Fiscalía Gral. Nación	2.926	2.752
34 JUTEP	353	353
35 INISA	15.276	15.178
Organismos del Art. 220	4.636.096	4.679.154
TOTAL GENERAL	22.620.363	22.997.958

* Tipo de Cambio para expresar saldos al inicio y al final:

** Dólar Pizarra Vendedor: 40,1 - 45,2 / Euro: 43,127 - 45,846 / Peso Chileno: 0,044 - 0,044 /

Peso Argentino: 0,048 - 0,042 / Unidad Reajutable: 1638,35 - 1744,25 / Unidad Indexada: 5,873 - 6,169



ANEXOS



ANEXO I

Transferencias a los Gobiernos Subnacionales

TRANSFERENCIAS A LOS GOBIERNOS SUBNACIONALES

Artículos 214 y 298 de la Constitución y otras partidas

En miles de pesos a valores corrientes

Intendencia	Total Art. 214	Fondo de Desarrollo del Interior	Caminería Departamental Subnacional	Reconstrucción y de Caminería Departamental	Fondo de Asimetría	Alcaldías	Alumbrado Público	SUCIVE	Infraestructura vial	TOTAL	Estructura en %
Artigas	1.095.599	167.005	55.195	28.800	21.514	17.064	6.518	0	0	1.391.695	4,7%
Canelones	2.267.749	397.388	6.631	40.200	4.394	169.306	91.630	0	127.439	3.104.737	10,5%
Cerro Largo	1.185.294	172.416	30.154	38.640	35.899	67.858	19.335	0	0	1.549.596	5,3%
Colonia	992.898	90.647	17.298	42.900	2.130	49.933	23.703	0	0	1.219.507	4,1%
Durazno	989.879	135.877	7.916	31.080	6.954	10.036	13.324	0	0	1.195.066	4,1%
Flores	526.372	50.989	2.615	17.760	10.371	3.575	7.070	0	0	618.751	2,1%
Florida	908.326	120.323	2.615	36.000	8.808	12.585	13.050	0	0	1.101.708	3,7%
Lavalleja	858.002	125.988	1.889	27.960	16.885	13.876	11.770	0	0	1.056.369	3,6%
Maldonado	1.615.919	79.046	64.315	19.620	3.449	31.806	29.136	0	0	1.843.292	6,3%
Montevideo	3.385.961	0	36.984	8.880	6.450	116.928	60.703	0	271.910	3.887.815	13,2%
Paysandú	1.253.189	168.613	34.433	45.420	10.245	35.294	16.381	0	0	1.563.577	5,3%
Río Negro	946.713	95.778	14.696	36.180	10.144	29.668	9.621	0	0	1.142.801	3,9%
Rivera	1.026.000	199.099	810	30.360	26.277	16.744	7.147	0	0	1.306.437	4,4%
Rocha	996.816	117.085	9.988	20.700	10.831	19.559	16.842	0	0	1.191.820	4,0%
Salto	1.422.745	199.908	33.301	32.100	19.846	28.835	20.687	0	0	1.757.422	6,0%
San José	855.253	115.466	88.548	30.780	5.985	24.697	19.503	0	0	1.140.232	3,9%
Soriano	1.082.653	108.452	2.122	43.620	2.326	19.950	12.393	0	0	1.271.516	4,3%
Tacuarembó	1.212.806	206.653	96.061	43.200	17.299	15.551	10.690	0	0	1.602.260	5,4%
Treinta y Tres	941.015	116.808	86.988	25.800	30.195	26.738	10.496	0	0	1.238.039	4,2%
Gastos adm.	32.175	51.607	5.417		0	0		205.000	0	294.199	1,0%
Total	23.595.364	2.719.148	597.976	600.000	250.000	710.001	400.000	205.000	399.349	29.476.838	100%
Estructura	80%	9%	2%	2%	1%	2%	1%	1%	1%		

PARTIDA PARA LOS GOBIERNOS DEPARTAMENTALES

Artículo 214 Lit C) de la Constitución

En pesos a valores corrientes

I - Cálculo de la Partida Intendencias Art. 214 Lit C) de la Constitución

Recursos a valores promedio 2023	677.474.669.512	Monto Mínimo de la partida	15.614.230.945
Porcentaje	3,33%	Ajuste IPC promedio 2020	9,76% 1.523.387.821
Partida a valores 2023	22.559.906.495	Ajuste IPC promedio 2021	7,75% 1.327.807.968
Ajuste IPC 2024	4,85% 1.093.956.712	Ajuste IPC promedio 2022	9,10% 1.681.162.587
Partida a valores de 2024	23.653.863.207	Ajuste IPC promedio 2023	5,87% 1.182.424.154
		Ajuste IPC promedio 2024	4,85% 1.034.313.028
Deducción dif. partida Art. 658 5) Ley N° 19.924	58.499.093	Total monto mínimo ajustado por IPC	22.363.326.502
Partida Total con deducción	23.595.364.114		

Total de la partida 23.595.364.114

II - Composición de la partida 2024

Art. 664 B) Ley N° 19.924 - Municipios	1.203.219.066	Monto mínimo	2,90%	20.599.460.451
Art. 664 C) Ley N° 19.924 - Municipios	403.355.347	Compromiso de Gestión	0,43%	2.995.903.664
Art. 660 B) Ley N° 19.924 - Caminería Mdeo.	20.334.855	Total de la partida	3,33%	23.595.364.114
Art. 660 B) Ley N° 19.924 - Caminería Interior	612.266.304			
Art. 660 C) Ley N° 19.924 - PDGS	484.829.519	Art 660 A) Ley 19.924 - Partida Montevideo: 12,9%		2.836.553.871
Saldo de la partida - MEF	20.871.359.023	Art 660 A) Ley 19.924 - Caminería Montevideo		20.334.855
		Saldo Partida de Montevideo		2.816.219.016

Total de la partida 23.595.364.114

III - Ejecución de las partidas según el Balance de Ejecución Presupuestal 2024

Conceptos	Crédito	Ejecutado	Diferencia
Art. 660 A) Ley 19.924 - Caminería Montevideo	20.334.855	20.334.855	0
Art. 660 B) Ley 19.924 - Caminería Interior	612.266.308	612.266.304	4
Art. 660 C) Ley 19.924 - PDGS	486.200.000	484.829.519	1.370.481
Art. 664 B) y C) Ley 19.924 - Municipios	1.895.775.462	1.892.756.279	3.019.183
Totales	3.014.576.625	3.010.186.957	4.389.668

IV - Pagos del 2024 del saldo de la partida - MEF

MES	Por ejercicio 2023			Por ejercicio 2024			TOTAL
	Cuota	Complemento	Total	Cuota	Complemento	Total	
Enero	1.000.000.000	400.000.000	1.400.000.000				1.400.000.000
Febrero		450.000.000	450.000.000	1.051.000.000		1.051.000.000	1.501.000.000
Marzo		450.000.000	450.000.000	1.051.000.000		1.051.000.000	1.501.000.000
Abril				1.051.000.000		1.051.000.000	1.051.000.000
Mayo				1.051.000.000		1.051.000.000	1.051.000.000
Junio				1.051.000.000	1.400.000.000	2.451.000.000	2.451.000.000
Julio				1.051.000.000	800.000.000	1.851.000.000	1.851.000.000
Agosto				1.051.000.000	900.000.000	1.951.000.000	1.951.000.000
Septiembre				1.051.000.000	900.000.000	1.951.000.000	1.951.000.000
Octubre				1.051.000.000	900.000.000	1.951.000.000	1.951.000.000
Noviembre				1.051.000.000	900.000.000	1.951.000.000	1.951.000.000
Diciembre		353.571.673	353.571.673	1.051.000.000	1.400.000.000	2.451.000.000	2.804.571.673
Enero 2024				1.051.000.000	400.000.000	1.451.000.000	1.451.000.000
Febrero 2024					400.000.000	400.000.000	400.000.000
A definir					259.359.023	259.359.023	259.359.023
TOTAL	1.000.000.000	1.653.571.673	2.653.571.673	12.612.000.000	8.259.359.023	20.871.359.023	23.524.930.696

ARTÍCULO 214 DE LA CONSTITUCIÓN - Literal C

Composición de la partida

En miles de pesos a valores corrientes

Intendencia	Partida					Ejecución presupuestal (1)	
	Saldo partida Art. 214	Alcaldías Art. 664 B) y C) Ley Nº 19.924	Ejecución PDGS año2024 Art. 660 C) Ley Nº 19.924	Mantenimiento de la Red Vial Departamental Art. 660 B) Ley Nº 19.924	Total Partida Art. 214	Ajuste año 2023/2024	Total ejecución Art. 214
Artigas	1.025.532	34.162	793	35.112	1.095.599	17.372	1.112.972
Canelones	1.821.764	371.170	793	74.022	2.267.749	30.860	2.298.609
Cerro Largo	1.052.615	86.975	4.673	41.032	1.185.294	17.831	1.203.125
Colonia	882.896	73.292	2.591	34.118	992.898	14.956	1.007.854
Durazno	926.229	16.426	13.168	34.056	989.879	15.690	1.005.569
Flores	501.933	1.611	4.588	18.240	526.372	8.503	534.874
Florida	816.092	13.959	48.791	29.483	908.326	13.824	922.150
Lavalleja	798.037	20.230	5.559	34.175	858.002	13.519	871.520
Maldonado	1.429.967	103.590	56.854	25.509	1.615.919	24.223	1.640.143
Montevideo	2.816.219	549.407	0	20.335	3.385.961	47.723	3.433.684
Paysandú	1.162.751	48.546	3.570	38.322	1.253.189	19.697	1.272.886
Río Negro	855.814	29.659	35.931	25.309	946.713	14.497	961.210
Rivera	960.533	31.848	5.279	28.340	1.026.000	16.271	1.042.271
Rocha	908.174	32.248	27.815	28.579	996.816	15.384	1.012.200
Salto	1.229.555	42.478	111.769	38.943	1.422.745	20.828	1.443.573
San José	756.510	56.948	13.934	27.861	855.253	12.815	868.068
Soriano	964.144	33.533	56.465	28.511	1.082.653	16.332	1.098.985
Tacuarembó	1.135.668	27.338	4.673	45.126	1.212.806	19.238	1.232.044
Treinta y Tres	826.925	33.152	55.409	25.528	941.015	14.008	955.023
Gastos adm.	0	0	32.175	0	32.175	0	32.175
TOTAL	20.871.359	1.606.574	484.830	632.601	23.595.364	353.572	23.948.936

(1) El total de la partida del 3,33% de los recursos nacionales es de 23.595.364 miles de pesos. La ejecución presupuestal de la misma ascendió a 23.948.936 miles de pesos dado que existe un desfase en la registración presupuestal de la partida del art. 214 en relación al monto autorizado por ese concepto. Esto se debe a que a la partida asignada se le suma la subejecución del PDGS y el ajuste por IPC promedio del año anterior y se resta el ajuste por los mismos conceptos de la partida del año 2024 que se pagan en junio de 2025.

PROGRAMA DE DESARROLLO Y GESTIÓN SUBNACIONAL

En miles de pesos a valores corrientes

Intendencia	Crédito	Ejecución	% Ejecución
Artigas	869	793	91,24%
Canelones	869	793	91,24%
Cerro Largo	4.749	4.673	98,40%
Colonia	2.668	2.591	97,15%
Durazno	13.244	13.168	99,43%
Flores	4.664	4.588	98,37%
Florida	48.867	48.791	99,84%
Lavalleja	5.635	5.559	98,65%
Maldonado	56.930	56.854	99,87%
Montevideo			
Paysandú	3.646	3.570	97,91%
Río Negro	36.007	35.931	99,79%
Rivera	5.355	5.279	98,58%
Rocha	27.891	27.815	99,73%
Salto	111.845	111.769	99,93%
San José	14.010	13.934	99,46%
Soriano	56.541	56.465	99,87%
Tacuarembó	4.749	4.673	98,40%
Treinta y Tres	55.485	55.409	99,86%
Gastos administrativos	32.175	32.175	100,00%
Total	486.200	484.830	99,72%

Fuente: OPP

FONDO DE DESARROLLO DEL INTERIOR

En miles de pesos a valores corrientes

Intendencia	Crédito ⁽¹⁾	Ejecución	% Ejecución
Artigas	177.409	167.005	94,14%
Canelones	420.811	397.388	94,43%
Cerro Largo	208.263	172.416	82,79%
Colonia	95.989	90.647	94,43%
Durazno	145.984	135.877	93,08%
Flores	53.994	50.989	94,43%
Florida	127.415	120.323	94,43%
Lavalleja	133.414	125.988	94,43%
Maldonado	83.705	79.046	94,43%
Montevideo			
Paysandú	178.552	168.613	94,43%
Río Negro	103.132	95.778	92,87%
Rivera	210.834	199.099	94,43%
Rocha	123.986	117.085	94,43%
Salto	211.691	199.908	94,43%
San José	122.272	115.466	94,43%
Soriano	114.845	108.452	94,43%
Tacuarembó	218.833	206.653	94,43%
Treinta y Tres	125.415	116.808	93,14%
Gastos administrativos	83.429	51.607	61,86%
Total	2.939.973	2.719.148	92,49%

Fuente: OPP

(1) El crédito Incluye la partida del Art. 560 de la Ley N° 20.212, de 6 noviembre de 2023, por 159 millones de pesos que no ha sido ejecutada. Se informa que la partida pasó en su totalidad para el ejercicio 2025, por tratarse de tipo de crédito 1.

PROGRAMA DE OPORTUNIDAD LABORAL - FASE V

En miles de pesos a valores corrientes

Intendencia	Etapas I	Etapas II	Ejecución Total
Artigas	10.571	10.571	21.142
Canelones	49.357	49.357	98.713
Cerro Largo	12.581	12.581	25.162
Colonia	13.214	13.214	26.428
Durazno	9.603	9.603	19.207
Flores	6.551	6.551	13.102
Florida	8.710	8.710	17.420
Lavalleja	9.566	9.566	19.132
Maldonado	17.941	17.941	35.882
Montevideo	87.100	87.100	174.200
Paysandú	16.266	16.266	32.532
Río Negro	9.268	9.268	18.537
Rivera	13.065	13.065	26.130
Rocha	9.641	9.641	19.281
Salto	16.787	16.787	33.574
San José	13.921	13.921	27.842
Soriano	9.492	9.492	18.983
Tacuarembó	11.613	11.613	23.227
Treinta y Tres	9.752	9.752	19.504
TOTAL	335.000	335.000	670.000



ANEXO II

Participación Público Privada

EJERCICIO 2024

ANEXO 2

OBLIGACIONES EMERGENTES DE CONTRATOS DE PARTICIPACIÓN PÚBLICO-PRIVADA

Art. 60 de la Ley N° 18.786

En unidades indexadas

Estado a diciembre 2024	Proyecto	Organismo estatal	Concesionario privado	Compromiso anual en UI	Moneda pago	Años de plazo de PPD	1er desembolso efectuado o estimado	Mecanismo de ajuste	Inc. Promedio anual estimado p/ajuste	Inversión total
En operación	Unidad de personas privadas de libertad N°1	Interior	Unidad punta de rieles S.A./ UPR Femenina S.A.	232.705,152	UI	25	2018 Agosto	UR	14.107.376	1.085.903.000
En construcción	Penitenciaria Libertad Unidad 27-29	Interior	UIPPL Libertad	122.402.858	UI	13	2026 Febrero	-	0	511.045.000
En operación	Corredor vial rutas N° 21 Y 24	MTOP	Consorcio PPP Rutas del litoral S.A.	149.512.114	UI	21	2018 Agosto	Tránsito real	26.344.890	631.002.284
En operación	Circuito 1 rutas N° 12, 54, 55 Y 57	MTOP	Grupo vial oriental uno S.A.	206.864.753	UI	18	2021 Julio	Tránsito real	20.944.132	861.569.622
En operación	Circuito 2 rutas N° 9 y 15	MTOP	Grupo vial oriental dos S.A.	161.495.635	UI	18	2022 Agosto	Tránsito real	24.498.714	711.689.416
En operación	Circuito 3 ruta N°14	MTOP	Circuito vial tres S.A.	272.985,057	UI	18	2021 Junio	Tránsito real	18.049.969	1.386.194.745
En construcción	Circuito 5 Ruta N° 14 Este	MTOP	Autovías Cinco S.A.	164.595.793	UI	18	2025 Junio	-	480.728	973.290.233
En operación	Circuito 6 Ruta N° 6	MTOP	Cuchilla Grande S.A.	91.146.333	UI	18	2023 Junio	-	1.278.378	826.173.233
En operación	Circuito 7 iniciativa privada doble vía ruta N°3	MTOP	Consorcio San Jose S.A.	92.936.567	UI	18	2022 Julio	-	3.431.610	616.553.580
En operación	Primer proyecto de infraestructura educativa	ANEP e INAU	Centros educativos primera infancia S.A.	86.277.465	UI	20	2020 Setiembre	-	0	556.712.613
En operación	Segundo proyecto de infraestructura educativa	ANEP	Infraestructura educativa II S.A.	125.779.069	UI	20	2021 Febrero	-	0	631.241.081
En operación	Tercer proyecto de infraestructura educativa	ANEP e INAU	CIEU S.A.	56.637.254	UI	20	2023 Setiembre	-	0	331.095.530
En operación	Ferrocarril Central	MTOP	Grupo vía central S.A.	1.141.415,073	USD	16	2020 Junio	-	0	7.552.287.720

* Implica cualquier tipo de desembolso de distinta naturaleza ejemplo: Adelanto Financieros en el caso de FC, PPD por tramos en el caso de viales, PPD por centros educativos finalizados
Para la determinación de la fecha se fijo el criterio de considerar unicamente la fecha de pago

CONTRATOS DE PARTICIPACIÓN PÚBLICO-PRIVADA

Inciso 24 "Diversos Créditos" - Ejecución Presupuestal - Art. 60 de la Ley 18.786

En miles de pesos a valores corrientes

Unidad Ejecutora	Concepto	Crédito	Ejecución	Porcentaje de Ejecución
04	Contrataciones PPP - Unidad Penitenciaria Punta de Rieles	827.351	825.908	99,83%
	Contrataciones PPP - Establecimientos carcelarios	407.519	406.790	99,82%
Total Interior		1.234.870	1.232.698	99,82%
10	Contrataciones PPP - Viales	7.988.536	6.483.519	81,16%
	PPD para Ferrocarril Central	3.558.104	3.050.149	85,72%
Total MTOP		11.546.640	9.533.668	82,57%
25	Contrataciones PPP - Educativas ANEP	1.688.786	1.631.123	96,59%
Total ANEP		1.688.786	1.631.123	96,59%
27	Contrataciones PPP - Educativas INAU	218.679	203.179	92,91%
Total INAU		218.679	203.179	92,91%
TOTAL		14.688.975	12.600.668	85,78%